

Årsredovisning

för

Thermo King Sverige AB

556678-9896

Räkenskapsåret

2023

Fastställelseintyg

Undertecknad verkställande direktör i Thermo King Sverige AB intygar att resultaträkningen och balansräkningen i årsredovisningen har fastställts på årsstämman. Årsstämman beslutade att godkänna styrelsens förslag till resultatdisposition.

Jag intygar också att innehållet i årsredovisningen och revisionsberättelsen stämmer överens med originalen.

Göteborg 2024-06-12



Fredrik Weimyr

Årsredovisning
för
Thermo King Sverige AB
556678-9896
Räkenskapsåret
2023

Styrelsen och verkställande direktören för Thermo King Sverige AB avger följande årsredovisning för räkenskapsåret 2023.

Årsredovisningen är upprättad i svenska kronor, SEK. Om inte annat särskilt anges, redovisas alla belopp i hela kronor (kr). Uppgifter inom parentes avser föregående år.

Förvaltningsberättelse

Information om verksamheten

Verksamheten består av försäljning, montering och service av kompletta system för mobil temperaturkontroll.

Företaget har sitt säte i Göteborg.

Väsentliga händelser under räkenskapsåret

Räkenskapsåret 2023 har på grund av konjunkturläget påverkats av den svaga kronkursen. Dock har Thermo King Sverige fortsatt haft förmågan att växa och omsättningen fortsätter att växa. Utmaningarna från 2021/2022 med långa leveranstider är nu i princip helt borta och bolaget har kunnat hålla en hög leveransprecision under hela året. Inflationsläget tillsammans med en svag krona har inneburit fortsatta prisökningar.

Thermo King Sverige AB redovisar inga väsentliga händelser för räkenskapsåret 2023. Företaget fortsätter att driva sin verksamhet utifrån tidigare struktur och organisation.

Miljöinformation

Thermo King Sverige AB är ett Certifierat företag för kylarbeten med certifierade tekniker enligt europakommissionens förordning EU 303/2008.

Ackrediterat kontrollorgan enligt ISO 17020, Provning med över och undertryck.

Ägarförhållanden

Bolaget är ett helägt dotterföretag till Trane Technologies European Holding Company B.V. (Org nr: 34122276)

Flerårsöversikt (Tkr)	2023	2022	2021	2020	2019
Nettoomsättning	192 482	161 015	121 192	146 195	162 204
Resultat efter finansiella poster	2 111	1 561	2 059	-395	-3 583
Balansomslutning	78 319	62 905	48 967	45 647	48 220
Antal anställda	50	47	42	41	40
Soliditet (%)	8	7	7	4	5

Nyckeltalsdefinitioner framgår av not 1

Handwritten signatures

Förändringar i eget kapital

	Aktie- kapital	Balanserat resultat	Årets resultat	Totalt
Belopp vid årets ingång	100 000	3 385 952	1 227 573	4 713 525
Disposition enligt beslut av årsstämman:				
Balanseras i ny räkning		1 227 573	-1 227 573	0
Årets resultat			1 688 481	1 688 481
Belopp vid årets utgång	100 000	4 613 525	1 688 481	6 402 006

Förslag till vinstdisposition

Styrelsen föreslår att till förfogande stående vinstmedel (kronor):

balanserad vinst	4 613 525
årets vinst	1 688 481
	6 302 006
disponeras så att	
i ny räkning överföres	6 302 006
	6 302 006

Företagets resultat och ställning i övrigt framgår av efterföljande resultat- och balansräkning samt kassaflödesanalys med noter.

M

Resultaträkning

	Not	2023-01-01 -2023-12-31	2022-01-01 -2022-12-31
Rörelsens intäkter			
Nettoomsättning	3	192 481 782	161 014 607
Övriga rörelseintäkter	4	306 543	0
		192 788 325	161 014 607
Rörelsens kostnader			
Handelsvaror	5	-131 917 552	-103 839 237
Övriga externa kostnader	6, 7	-19 810 015	-19 524 867
Personalkostnader	8	-38 759 271	-33 125 047
Avskrivningar och nedskrivningar av materiella och immateriella anläggningstillgångar		-224 554	-117 871
Övriga rörelsekostnader	4	0	-2 844 717
		-190 711 392	-159 451 739
Rörelseresultat		2 076 933	1 562 868
Resultat från finansiella poster			
Övriga ränteintäkter och liknande resultatposter	9	35 513	809
Räntekostnader och liknande resultatposter	10	-1 777	-2 904
		33 736	-2 095
Resultat efter finansiella poster		2 110 669	1 560 773
Resultat före skatt		2 110 669	1 560 773
Skatt på årets resultat	11	-422 188	-333 200
Årets resultat		1 688 481	1 227 573

W *USA*

Balansräkning

Not

2023-12-31

2022-12-31

TILLGÅNGAR

Anläggningstillgångar

Immateriella anläggningstillgångar

Goodwill

12

0

0

0

0

Materiella anläggningstillgångar

Inventarier, verktyg och installationer

13

991 316

192 081

991 316

192 081

Finansiella anläggningstillgångar

Uppskjuten skattefordran

14

223 264

645 452

223 264

645 452

Summa anläggningstillgångar

1 214 580

837 533

Omsättningstillgångar

Varulager m m

Färdiga varor och handelsvaror

15

26 117 625

29 467 755

26 117 625

29 467 755

Kortfristiga fordringar

Kundfordringar

34 971 128

25 710 091

Fordringar hos koncernföretag

2 826 944

2 576 975

Aktuella skattefordringar

1 222 243

1 222 243

Övriga fordringar

26 978

15 000

Förutbetalda kostnader och upplupna intäkter

16

1 331 483

1 267 049

40 378 776

30 791 358

Kassa och bank

Summa omsättningstillgångar

10 607 856

1 808 242

77 104 257

62 067 355

SUMMA TILLGÅNGAR

78 318 837

62 904 888

MM

AW CBT

Balansräkning

Not

2023-12-31

2022-12-31

EGET KAPITAL OCH SKULDER

Eget kapital

17

Bundet eget kapital

Aktiekapital

100 000

100 000

100 000

100 000

Fritt eget kapital

Balanserad vinst eller förlust

4 613 525

3 385 952

Årets resultat

1 688 481

1 227 573

6 302 006

4 613 525

Summa eget kapital

6 402 006

4 713 525

Kortfristiga skulder

Leverantörsskulder

3 996 413

2 502 224

Skulder till koncernföretag

46 750 952

36 961 075

Övriga skulder

5 766 094

4 014 741

Upplupna kostnader och förutbetalda intäkter

18

15 403 372

14 713 323

Summa kortfristiga skulder

71 916 831

58 191 363

SUMMA EGET KAPITAL OCH SKULDER

78 318 837

62 904 888

M.

AW *USA*

Kassaflödesanalys

	Not	2023-01-01 -2023-12-31	2022-01-01 -2022-12-31
Den löpande verksamheten			
Resultat efter finansiella poster		2 110 670	1 560 773
Justeringar för poster som inte ingår i kassaflödet		224 554	117 871
Betald skatt		0	0
Kassaflöde från den löpande verksamheten före förändring av rörelsekapital		2 335 223	1 678 644
Kassaflöde från förändring av rörelsekapitalet			
Förändring av varulager och pågående arbete		3 350 130	-9 079 598
Förändring av kundfordringar		-9 261 037	-5 049 937
Förändring av kortfristiga fordringar		-326 381	-914 062
Förändring av leverantörsskulder		1 494 189	8 917
Förändring av kortfristiga skulder		12 231 279	12 701 676
Kassaflöde från den löpande verksamheten		9 823 403	- 654 360
Finansieringsverksamheten			
Investeringar i materiella anläggningstillgångar		-1 023 789	-136 340
Kassaflöde från finansieringsverksamheten		-1 023 789	- 136 340
Årets kassaflöde		8 799 614	- 790 700
Likvida medel vid årets början		1 808 242	2 598 942
Likvida medel vid årets slut		10 607 856	1 808 242

Noter

Not 1 Redovisnings- och värderingsprinciper

Allmänna upplysningar

Årsredovisningen har upprättats med tillämpning av årsredovisningslagen och Bokföringsnämndens allmänna råd BFNAR 2012:1 *Årsredovisning och koncernredovisning (K3)*. Redovisningsprinciperna är oförändrade jämfört med föregående år.

Redovisningsprinciperna är oförändrade jämfört med föregående år.

Intäktsredovisning

Varor

Försäljning av varor redovisas när väsentliga risker och fördelar övergår från säljare till köpare i enlighet med försäljningsvillkoren. Försäljningen redovisas efter avdrag för moms och rabatter.

Tjänsteuppdrag

För tjänsteuppdrag på löpande räkning redovisas inkomsten som är hänförlig till ett utfört tjänsteuppdrag som intäkt i takt med att arbete utförs och material levereras eller förbrukas.

Materiella anläggningstillgångar

Materiella anläggningstillgångar redovisas till anskaffningsvärde minskat med avskrivningar. I anskaffningsvärdet ingår utgifter som direkt kan hänföras till förvärvet av tillgången.

När en komponent i en anläggningstillgång byts ut, utträngs eventuell kvarvarande del av den gamla komponenten och den nya komponentens anskaffningsvärde aktiveras.

Tillkommande utgifter som avser tillgångar som inte delas upp i komponenter läggs till anskaffningsvärdet till den del tillgångens prestanda ökar i förhållande till tillgångens värde vid anskaffningstidpunkten.

Utgifter för löpande reparation och underhåll redovisas som kostnader.

Realisationsvinst respektive realisationsförlust vid avyttring av en anläggningstillgång redovisas som Övrig rörelseintäkt respektive Övrig rörelsekostnad.

Materiella anläggningstillgångar skrivs av systematiskt över tillgångens bedömda nyttjandeperiod.

När tillgångarnas avskrivningsbara belopp fastställs, beaktas i förekommande fall tillgångens restvärde. Linjär avskrivningsmetod används för materiella tillgångar.

Följande avskrivningstider tillämpas: Inventarier, verktyg och installationer

Immateriella anläggningstillgångar

Immateriella anläggningstillgångar redovisas till anskaffningsvärde minskat med ackumulerade avskrivningar och nedskrivningar. *M*

M UBA

Nedskrivning av icke-finansiella tillgångar

När det finns en indikation på att en tillgångs värde minskat, görs en prövning av nedskrivningsbehov. Har tillgången ett återvinningsvärde som är lägre än det redovisade värdet, skrivs den ner till återvinningsvärdet. Vid bedömning av nedskrivningsbehov grupperas tillgångarna på de lägsta nivåer där det finns separata identifierbara kassaflöden (kassagenererande enheter). För tillgångar, andra än goodwill, som tidigare skrivits ner görs per varje balansdag en prövning av om återföring bör göras.

Leasingavtal

Leasingavtal där de ekonomiska fördelar och risker som är hänförliga till leasingobjektet i allt väsentligt kvarstår hos leasegivaren, klassificeras som operationell leasing. Betalningar, inklusive en första förhöjd hyra, enligt dessa avtal redovisas som kostnad linjärt över leasingperioden.

Varulager

Varulagret värderas, med tillämpning av först-in först-ut-principen, till det lägsta av anskaffningsvärdet och nettoförsäljningsvärdet på balansdagen. Därvid har inkurans beaktats. För homogena varugrupper tillämpas kollektiv värdering. I anskaffningsvärdet ingår förutom utgifter för inköp även utgifter för att bringa varorna till deras aktuella plats och skick.

Inkomstskatter

Redovisade inkomstskatter innefattar skatt som skall betalas eller erhållas avseende aktuellt år, justeringar avseende tidigare års aktuella skatt och förändringar i uppskjuten skatt.

Värdering av samtliga skatteskulder/-fordringar sker till nominella belopp och görs enligt de skatteregler och skattesatser som är beslutade eller som är aviserade och med stor säkerhet kommer att fastställas.

För poster som redovisas i resultaträkningen, redovisas även därmed sammanhängande skatteeffekter i resultaträkningen. Skatteeffekter av poster som redovisas direkt mot eget kapital, redovisas mot eget kapital.

Uppskjuten skatt beräknas enligt balansräkningsmetoden på alla temporära skillnader som uppkommer mellan redovisade och skattemässiga värden på tillgångar och skulder. De temporära skillnaderna har uppkommit genom skattemässiga underskott.

Uppskjuten skattefordran avseende underskottsavdrag eller andra framtida skattemässiga avdrag redovisas i den utsträckning det är sannolikt att avdraget kan avräknas mot överskott vid framtida beskattning.

Finansiella instrument

Finansiella instrument redovisas i enlighet med reglerna i K3 kapitel 11, vilket innebär att värdering sker utifrån anskaffningsvärde.

Finansiella instrument som redovisas i balansräkningen inkluderar värdepapper, kundfordringar och övriga fordringar, kortfristiga placeringar, leverantörsskulder, låneskulder och derivatinstrument. Instrumenten redovisas i balansräkningen när bolaget blir part i instrumentets avtalsmässiga villkor.

Finansiella tillgångar tas bort från balansräkningen när rätten att erhålla kassaflöden från instrumentet har löpt ut eller överförs och koncernen har överfört i stort sett alla risker och förmåner som är förknippade med äganderätten.

Finansiella skulder tas bort från balansräkningen när förpliktelserna har reglerats eller på annat sätt upphört.

Kundfordringar och övriga fordringar

Fordringar redovisas som omsättningstillgångar med undantag för poster med förfallodag mer än 12 månader efter balansdagen, vilka klassificeras som anläggningstillgångar. Fordringar tas upp till det belopp som förväntas bli inbetalt efter avdrag för individuellt bedömda osäkra fordringar. Fordringar som är räntefria eller som löper med ränta som avviker från marknadsräntan och har en löptid överstigande 12 månader, redovisas till ett diskonterat nuvärde och tidsvärdeförändringen redovisas som ränteintäkt i resultaträkningen.

Låneskulder och leverantörsskulder

Låneskulder och leverantörsskulder redovisas initialt till anskaffningsvärde efter avdrag för transaktionskostnader. Skiljer sig det redovisade beloppet från det belopp som ska återbetalas vid förfallotidpunkten periodiseras mellanskillnaden som räntekostnad över lånets löptid med hjälp av instrumentets effektivränta. Härigenom överensstämmer vid förfallotidpunkten det redovisade beloppet och det belopp som ska återbetalas.

Kvittning av finansiell fordran och finansiell skuld

En finansiell tillgång och en finansiell skuld kvittas och redovisas med ett nettobelopp i balansräkningen endast då legal kvittningsrätt föreligger samt då en reglering med ett nettobelopp avses ske eller då en samtida avyttring av tillgången och reglering av skulden avses ske.

Ersättningar till anställda

Kortfristiga ersättningar

Kortfristiga ersättningar i bolaget utgörs av lön, sociala avgifter, betald semester, betald sjukfrånvaro, sjukvård och bonus. Kortfristiga ersättningar redovisas som en kostnad och en skuld då det finns en legal eller informell förpliktelse att betala ut en ersättning.

Ersättningar efter avslutad anställning

I bolaget förekommer såväl avgiftsbestämda som förmånsbestämda pensionsplaner. I avgiftsbestämda planer betalar företaget fastställda avgifter till ett annat företag och har inte någon legal eller informell förpliktelse att betala något ytterligare även om det andra företaget inte kan uppfylla sitt åtagande. Bolagets resultat belastas för kostnader i takt med att de anställdas pensionsberättigande tjänster utförts.

Vid förmånsbestämda planer står företaget i allt väsentligt riskerna för att ersättningarna kommer att kosta mer än förväntat och att avkastningen på relaterade tillgångar kommer att avvika från förväntningarna. Bolaget redovisar förmånsbestämda pensionsplaner i enlighet med K3s förenklingsregler. Bolaget har förmånsbestämda planer som innebär att pensionspremier betalas och dessa planer redovisas som avgiftsbestämda planer. *M.*

Ersättningar vid uppsägning

M. UBA

Ersättningar vid uppsägning utgår då bolaget beslutar att avsluta en anställning före den normala tidpunkten för anställningens upphörande eller då en anställd accepterar ett erbjudande om frivillig avgång i utbyte mot sådan ersättning. Om ersättningen inte ger företaget någon framtida ekonomisk fördel redovisas en skuld och en kostnad när företaget har en legal eller informell förpliktelse att lämna sådan ersättning. Ersättningen värderas till den bästa uppskattningen av den ersättning som skulle krävas för att reglera förpliktelsen på balansdagen.

Fordringar och skulder i utländsk valuta

Fordringar och skulder i utländsk valuta värderas enligt balansdagens kurs.

Kassaflödesanalys

Kassaflödesanalysen upprättas enligt indirekt metod. Det redovisade kassaflödet omfattar endast transaktioner som medför in- eller utbetalningar.

Nyckeltalsdefinitioner

Soliditet

Eget kapital och obeskattade reserver (med avdrag för uppskjuten skatt) i förhållande till balansomslutningen.

Not 2 Uppskattningar och bedömningar

Bolaget har inga väsentliga uppskattnings- och bedömningsposter som väsentligen påverkar bolagets räkenskaper.

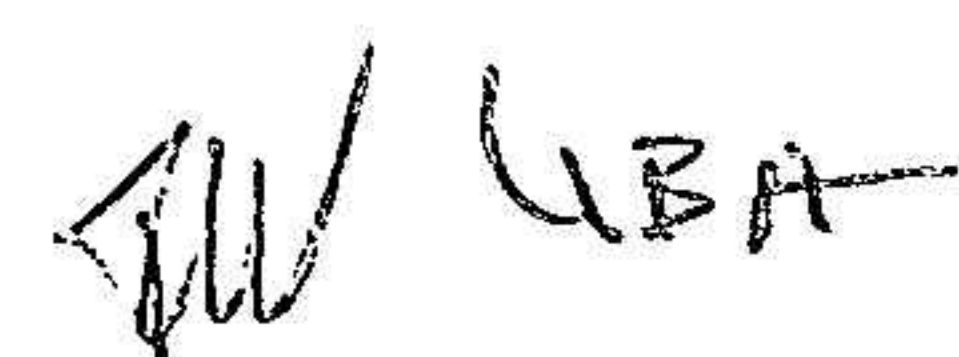
Not 3 Nettoomsättningens fördelning

	2023	2022
Nettoomsättningen per rörelsegren.		
Varor	184 559 507	155 883 049
Tjänster	7 922 276	5 131 558
	192 481 783	161 014 607

Not 4 Valutadifferenser

I rörelseresultatet ingår valutakursdifferenser avseende rörelsefordringar och rörelseskulder enligt följande:

	2023	2022
Valutaeffekter, intäkter	2 986 463	0
Valutaeffekter, kostnader	-3 293 006	-2 844 717
	-306 543	-2 844 717

 LBA

Not 5 Transaktioner med närstående

Moderföretag i den största koncern där Thermo King Sverige AB är dotterföretag och koncernredovisning upprättas är Trane Technologies Plc. Moderföretag i den minsta koncern där Thermo King Sverige AB är dotterföretag och koncernredovisning upprättas är Trane Technologies European Holding Company B.V.

Nedan anges andelen av årets inköp och försäljning avseende koncernföretag (%).

	2023	2022
Inköp och försäljning mellan koncernföretag		
Inköp	83	93
Försäljning	4	4
	87	97

Vid inköp och försäljning mellan koncernföretag tillämpas samma principer för prissättning som vid transaktioner med externa parter.

Not 6 Operationella leasingavtal

Framtida minimileaseavgifter, som ska erläggas avseende icke uppsägningsbara leasingavtal:

Framtida leasingavgifter, för icke uppsägningsbara leasingavtal, förfaller till betalning enligt följande:

	2023	2022
Inom ett år	5 859 828	5 449 824
Senare än ett år men inom fem år	24 634 952	22 911 279
Senare än fem år	0	0
	30 494 780	28 361 103

Under perioden kostnadsförda leasingavgifter 7 740 878 (6 973 639). I företagets redovisning utgörs den operationella leasingen i allt väsentligt av hyrda lokaler. Avtalet om hyra av lokalerna löper på 2-4 år med möjlighet för företaget att förlänga med ytterligare 3 år. Förutom hyra av lokaler, avser avtalen leasing på bilar samt truckar. Bilar leasas på tre år med möjlighet till utköp.

Not 7 Arvode till revisorer

	2023	2022
PwC		
Revisionsuppdrag	265 000	252 000
Revisionsverksamhet utöver revisionsuppdraget	0	0
	265 000	252 000

Handwritten signature and initials

Not 8 Anställda och personalkostnader

	2023	2022
Medelantalet anställda		
Kvinnor	3	2
Män	47	45
	50	47
Löner och andra ersättningar		
Styrelse och verkställande direktör	1 743 969	1 416 994
Övriga anställda	24 583 524	21 736 974
	26 327 493	23 153 968
Sociala kostnader		
Pensionskostnader för styrelse och verkställande direktör	466 549	389 131
Pensionskostnader för övriga anställda	3 088 090	2 173 275
Övriga sociala avgifter enligt lag och avtal	8 084 248	7 324 015
	11 638 887	9 886 421
Totala löner, ersättningar, sociala kostnader och pensionskostnader	37 966 380	33 040 389

Av bolaget lönekostnader har vidaredebiterats 3 375 730 (2 677 063) till andra koncernföretag.

Könsfördelning bland ledande befattningshavare

Andel kvinnor i styrelsen	0 %	0 %
Andel män i styrelsen	100 %	100 %

Avtal om avgångsvederlag

Med verkställande direktören har avtal träffats om avgångsvederlag uppgående till 12 månadslöner.

Not 9 Övriga ränteintäkter och liknande resultatposter

	2023	2022
Ränteintäkter	35 513	809
	35 513	809

Not 10 Räntekostnader och liknande resultatposter

	2023	2022
Räntekostnader	1 777	2 904
	1 777	2 904

M

W CBA

Not 11 Skatt på årets resultat

	2023	2022
Skatt på årets resultat		
Uppskjuten skatt	-422 188	-333 200
Totalt redovisad skatt	-422 188	-333 200

Avstämning av effektiv skatt

	2023		2022	
	Procent	Belopp	Procent	Belopp
Redovisat resultat före skatt		2 110 669		1 560 756
Skatt enligt gällande skattesats	20,60	-434 798	20,60	-321 516
Ej avdragsgilla kostnader		-28 398		-18 165
Ej skattepliktiga intäkter		3 330		0
Omvärdering av uppskjuten skatt i underskottsavdrag		37 678		6 481
Redovisad effektiv skatt	20,00	-422 188	21,35	-333 200

Not 12 Goodwill

	2023-12-31	2022-12-31
Ingående anskaffningsvärden	33 312 325	33 312 325
Utgående ackumulerade anskaffningsvärden	33 312 325	33 312 325
Ingående avskrivningar	-33 312 325	-33 312 325
Utgående ackumulerade avskrivningar	-33 312 325	-33 312 325
Utgående redovisat värde	0	0

Not 13 Inventarier, verktyg och installationer

	2023-12-31	2022-12-31
Ingående anskaffningsvärden	7 658 176	7 521 836
Inköp	352 789	136 340
Omklassificeringar	671 000	0
Utgående ackumulerade anskaffningsvärden	8 681 965	7 658 176
Ingående avskrivningar	-7 466 094	-7 348 223
Årets avskrivningar	-224 555	-117 871
Utgående ackumulerade avskrivningar	-7 690 649	-7 466 094
Utgående redovisat värde	991 316	192 082

Mi
CEW *LEBA*

Not 14 Uppskjuten skatt

	2023-12-31	2022-12-31
Outnyttjade underskottsavdrag	223 264	645 452
	223 264	645 452

Not 15 Varulager

	2023-12-31	2022-12-31
Färdigvarulager (kylaggregat)	10 800 951	15 551 271
Reservdelar	10 520 033	9 636 767
Varor på väg	4 796 641	4 279 717
	26 117 625	29 467 755

Not 16 Förutbetalda kostnader och upplupna intäkter

	2023-12-31	2022-12-31
Förutbetalda hyreskostnader	1 082 371	1 138 588
Förutbetalda försäkringspremier	45 355	66 659
Övriga poster	203 757	61 802
	1 331 483	1 267 049

Not 17 Disposition av vinst eller förlust

2023-12-31

Förslag till vinstdisposition

Styrelsen föreslår att till förfogande stående vinstmedel:


balanserad vinst	4 613 525
årets vinst	1 688 481
	6 302 006

disponeras så att	
i ny räkning överföres	6 302 006
	6 302 006

Not 18 Upplupna kostnader och förutbetalda intäkter

	2023-12-31	2022-12-31
Upplupna löner	1 828 166	1 823 004
Upplupna semesterlöner	3 708 396	3 268 514
Upplupna sociala avgifter	2 945 802	2 485 713
Övriga poster	6 921 007	7 136 091
	15 403 371	14 713 322

M:

 LFA

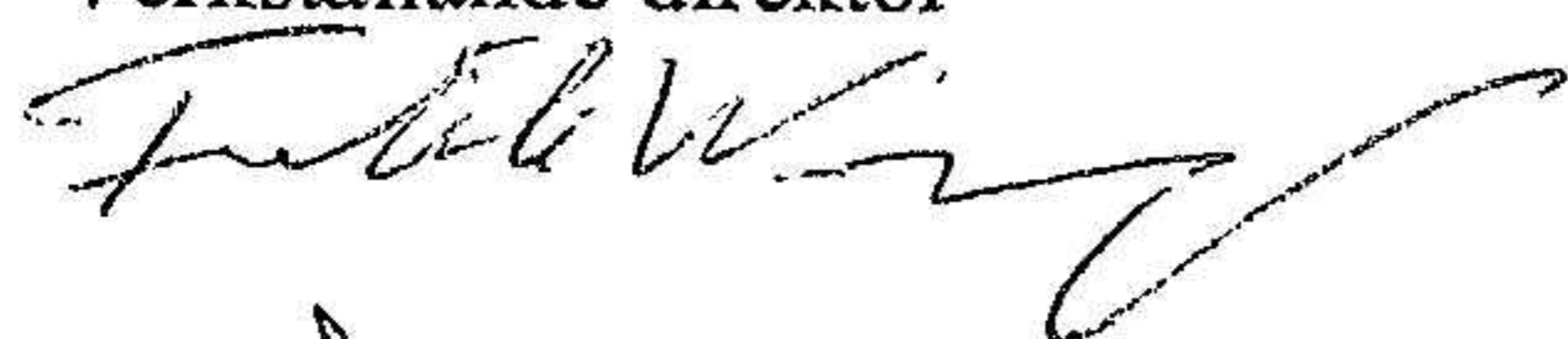
Thermo King Sverige AB
Org.nr 556678-9896

15 (15)

Not 19 Väsentliga händelser efter räkenskapsårets slut
Inga händelser att rapportera.

Göteborg 2024- 06-12


Fredrik Weimyr
Verkställande direktör



Kevin Barmazyar



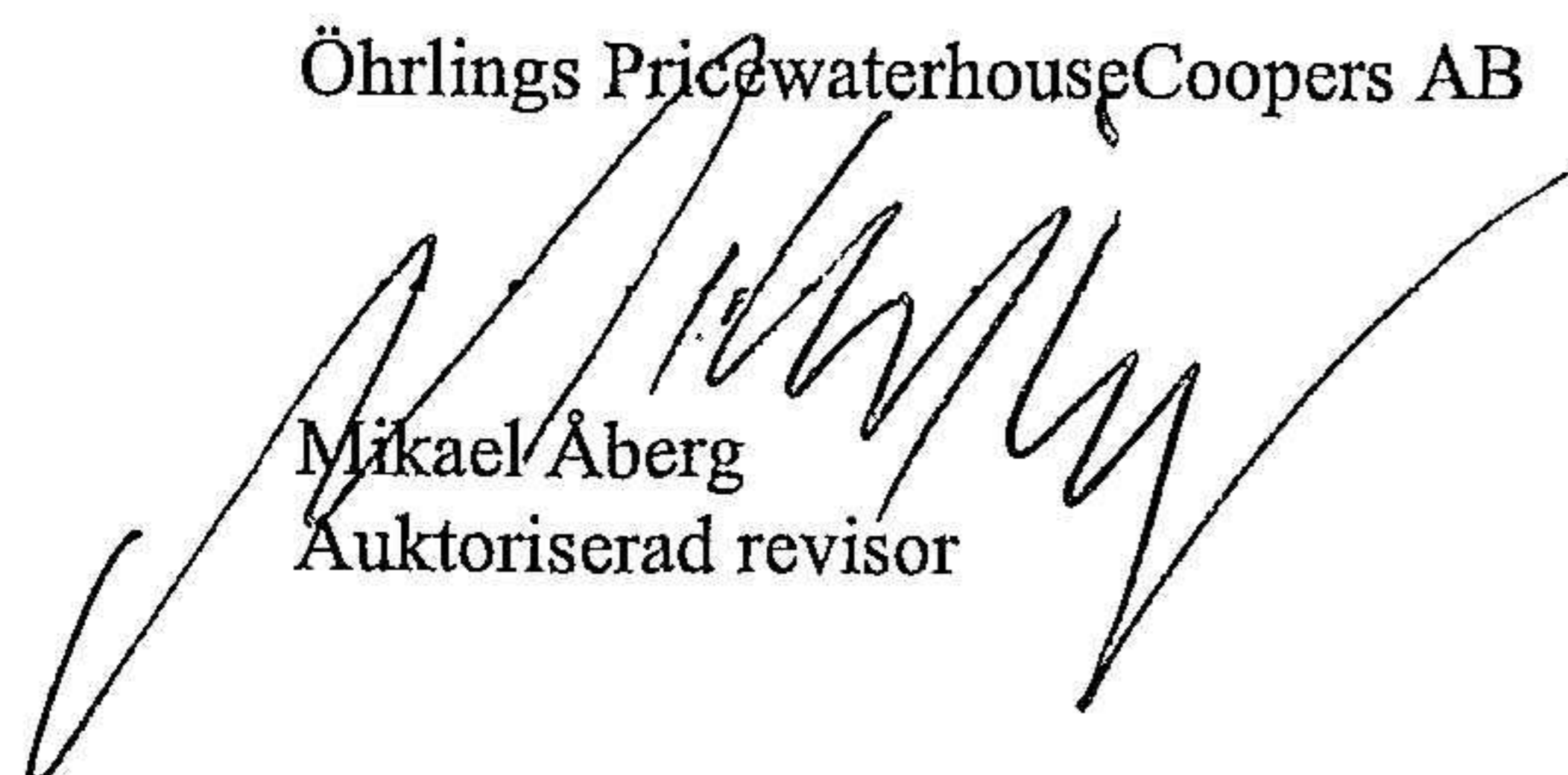
Douwe Kiestra



Vår revisionsberättelse har lämnats 2024- 06-12

Öhrlings PricewaterhouseCoopers AB

Mikael Åberg
Auktoriserad revisor



2024061709063

Revisionsberättelse

Till bolagsstämman i Thermo King Sverige AB, org.nr 556678-9896

Rapport om årsredovisningen

Uttalanden

Vi har utfört en revision av årsredovisningen för Thermo King Sverige AB för år 2023.

Enligt vår uppfattning har årsredovisningen upprättats i enlighet med årsredovisningslagen och ger en i alla väsentliga avseenden rättvisande bild av Thermo King Sverige ABs finansiella ställning per den 31 december 2023 och av dess finansiella resultat och kassaflöde för året enligt årsredovisningslagen. Förvaltningsberättelsen är förenlig med årsredovisningens övriga delar.

Vi tillstyrker därför att bolagsstämman fastställer resultaträkningen och balansräkningen för Thermo King Sverige AB.

Grund för uttalanden

Vi har utfört revisionen enligt International Standards on Auditing (ISA) och god revisionssed i Sverige. Vårt ansvar enligt dessa standarder beskrivs närmare i avsnittet Revisorns ansvar. Vi är oberoende i förhållande till Thermo King Sverige AB enligt god revisorssed i Sverige och har i övrigt fullgjort vårt yrkesetiska ansvar enligt dessa krav.

Vi anser att de revisionsbevis vi har inhämtat är tillräckliga och ändamålsenliga som grund för våra uttalanden.

Styrelsens och verkställande direktörens ansvar

Det är styrelsen och verkställande direktören som har ansvaret för att årsredovisningen upprättas och att den ger en rättvisande bild enligt årsredovisningslagen. Styrelsen och verkställande direktören ansvarar även för den interna kontroll som de bedömer är nödvändig för att upprätta en årsredovisning som inte innehåller några väsentliga felaktigheter, vare sig dessa beror på oegentligheter eller misstag.

Vid upprättandet av årsredovisningen ansvarar styrelsen och verkställande direktören för bedömningen av bolagets förmåga att fortsätta verksamheten. De upplyser, när så är tillämpligt, om förhållanden som kan påverka förmågan att fortsätta verksamheten och att använda antagandet om fortsatt drift. Antagandet om fortsatt drift tillämpas dock inte om styrelsen och verkställande direktören avser att likvidera bolaget, upphöra med verksamheten eller inte har något realistiskt alternativ till att göra något av detta.

Revisorns ansvar

Våra mål är att uppnå en rimlig grad av säkerhet om huruvida årsredovisningen som helhet inte innehåller några väsentliga felaktigheter, vare sig dessa beror på oegentligheter eller misstag, och att lämna en revisionsberättelse som innehåller våra uttalanden. Rimlig säkerhet är en hög grad av säkerhet, men är ingen garanti för att en revision som utförs enligt ISA och god revisionssed i Sverige alltid kommer att upptäcka en väsentlig felaktighet om en sådan finns. Felaktigheter kan uppstå på grund av oegentligheter eller misstag och anses vara väsentliga om de enskilt eller tillsammans rimligen kan förväntas påverka de ekonomiska beslut som användare fattar med grund i årsredovisningen.

En ytterligare beskrivning av vårt ansvar för revisionen av årsredovisningen finns på Revisorsinspektionens webbplats: www.revisorsinspektionen.se/revisornsansvar. Denna beskrivning är en del av revisionsberättelsen.

Rapport om andra krav enligt lagar och andra författningar

Uttalanden

Utöver vår revision av årsredovisningen har vi även utfört en revision av styrelsens och verkställande direktörens förvaltning för Thermo King Sverige AB för år 2023 samt av förslaget till dispositioner beträffande bolagets vinst eller förlust.

Vi tillstyrker att bolagsstämman disponerar vinsten enligt förslaget i förvaltningsberättelsen och beviljar styrelsens ledamöter och verkställande direktören ansvarsfrihet för räkenskapsåret.



Grund för uttalanden

Vi har utfört revisionen enligt god revisionssed i Sverige. Vårt ansvar enligt denna beskrivs närmare i avsnittet Revisorns ansvar. Vi är oberoende i förhållande till Thermo King Sverige AB enligt god revisorssed i Sverige och har i övrigt fullgjort vårt yrkesetiska ansvar enligt dessa krav.

Vi anser att de revisionsbevis vi har inhämtat är tillräckliga och ändamålsenliga som grund för våra uttalanden.

Styrelsens och verkställande direktörens ansvar

Det är styrelsen som har ansvaret för förslaget till dispositioner beträffande bolagets vinst eller förlust. Vid förslag till utdelning innefattar detta bland annat en bedömning av om utdelningen är försvarlig med hänsyn till de krav som bolagets verksamhetsart, omfattning och risker ställer på storleken av bolagets egna kapital, konsolideringsbehov, likviditet och ställning i övrigt.

Styrelsen ansvarar för bolagets organisation och förvaltningen av bolagets angelägenheter. Detta innefattar bland annat att fortlöpande bedöma bolagets ekonomiska situation, och att tillse att bolagets organisation är utformad så att bokföringen, medelsförvaltningen och bolagets ekonomiska angelägenheter i övrigt kontrolleras på ett betryggande sätt. Den verkställande direktören ska sköta den löpande förvaltningen enligt styrelsens riktlinjer och anvisningar och bland annat vidta de åtgärder som är nödvändiga för att bolagets bokföring ska fullgöras i överensstämmelse med lag och för att medelsförvaltningen ska skötas på ett betryggande sätt.

Revisorns ansvar

Vårt mål beträffande revisionen av förvaltningen, och därmed vårt uttalande om ansvarsfrihet, är att inhämta revisionsbevis för att med en rimlig grad av säkerhet kunna bedöma om någon styrelseledamot eller verkställande direktören i något väsentligt avseende:

- företagit någon åtgärd eller gjort sig skyldig till någon försummelse som kan föranleda ersättningsskyldighet mot bolaget, eller
- på något annat sätt handlat i strid med aktiebolagslagen, årsredovisningslagen eller bolagsordningen.

Vårt mål beträffande revisionen av förslaget till dispositioner av bolagets vinst eller förlust, och därmed vårt uttalande om detta, är att med rimlig grad av säkerhet bedöma om förslaget är förenligt med aktiebolagslagen.

Rimlig säkerhet är en hög grad av säkerhet, men ingen garanti för att en revision som utförs enligt god revisionssed i Sverige alltid kommer att upptäcka åtgärder eller försummelser som kan föranleda ersättningsskyldighet mot bolaget, eller att ett förslag till dispositioner av bolagets vinst eller förlust inte är förenligt med aktiebolagslagen.

En ytterligare beskrivning av vårt ansvar för revisionen av förvaltningen finns på Revisorsinspektionens webbplats: www.revisorsinspektionen.se/revisornsansvar. Denna beskrivning är en del av revisionsberättelsen.

Malmö den 2024-06-12

Öhrlings PricewaterhouseCoopers AB



Mikael Åberg
Auktoriserad revisor