

Årsredovisning

för

Ekonomiförvaltning Sydsverige AB

556467-7077

Räkenskapsåret

2024

Årsredovisning

för

Ekonomiförvaltning Sydsverige AB

556467-7077

Räkenskapsåret

2024

Fastställelseintyg

Undertecknad styrelseledamot i Ekonomiförvaltning Sydsverige AB intygar, dels att denna kopia av årsredovisningen stämmer överens med originalet, dels att resultaträkningen och balansräkningen i årsredovisningen har fastställts på årsstämma den 30 juni 2025. Årsstämman beslutade att godkänna styrelsens förslag till resultatdisposition.

Halmstad den 30 juni 2025



Lena Rydmarker

Styrelsen för Ekonomiförvaltning Sydsverige AB avger följande årsredovisning för räkenskapsåret 2024.

Årsredovisningen är upprättad i svenska kronor, SEK. Om inte annat särskilt anges, redovisas alla belopp i hela kronor (kr). Uppgifter inom parentes avser föregående år.

Förvaltningsberättelse

Verksamheten

Föremålet för bolagets verksamhet är tillhandahålla tjänster inom administration, redovisning, bolagsbildning, företagsöverlåtelser, uthyrning av personal, rådgivningsverksamhet inom skatteområdet, förvaltning av värdepapper och därmed förenlig verksamhet.

Företaget har sitt säte i Halmstad.

Flerårsöversikt (tkr)	2024	2023	2022	2021	2020
Nettoomsättning	53	63	148	334	2 125
Resultat efter finansiella poster	1	-49	3	-108	436
Soliditet (%)	55	76	87	88	92

Förändringar i eget kapital

	Aktie- kapital	Reserv- fond	Balanserat resultat	Årets resultat	Totalt
Belopp vid årets ingång	100 000	20 000	115 490	-49 277	186 213
Disposition enligt beslut av årsstämman:					
Utdelning			-60 000		-60 000
Balanseras i ny räkning			-49 277	49 277	0
Årets resultat				642	642
Belopp vid årets utgång	100 000	20 000	6 213	642	126 855


Resultatdisposition

Styrelsen föreslår att till förfogande stående vinstmedel (kronor):

balanserad vinst	6 214
årets vinst	642
	6 856

disponeras så att i ny räkning överföres	6 856
	6 856

Företagets resultat och ställning i övrigt framgår av efterföljande resultat- och balansräkning med noter.



Resultaträkning

Not
1

2024-01-01
-2024-12-31

2023-01-01
-2023-12-31

Rörelseintäkter, lagerförändringar m. m.

Nettoomsättning

52 986

62 790

Summa rörelseintäkter, lagerförändringar m.m.

52 986

62 790

Rörelsekostnader

Övriga externa kostnader

-47 102

-73 461

Personalkostnader

2

-49 633

-33 103

Summa rörelsekostnader

-96 735

-106 564

Rörelseresultat

-43 749

-43 774

Finansiella poster

Resultat från övriga finansiella anläggningstillgångar

43

2 768

Övriga ränteintäkter och liknande resultatposter

44 348

-8 299

Räntekostnader och liknande resultatposter

0

28

Summa finansiella poster

44 391

-5 503

Resultat efter finansiella poster

642

-49 277

Resultat före skatt

642

-49 277

Årets resultat

642

-49 277

2025073114080

Balansräkning

Not
1

2024-12-31

2023-12-31

TILLGÅNGAR

Anläggningstillgångar

Materiella anläggningstillgångar

Inventarier, fordon, verktyg och installationer

3

32 000

32 000

Summa materiella anläggningstillgångar

32 000

32 000

Summa anläggningstillgångar

32 000

32 000

Omsättningstillgångar

Kortfristiga fordringar

Kundfordringar

71 250

0

Övriga fordringar

27 841

56 762

Summa kortfristiga fordringar

99 091

56 762

Kortfristiga placeringar

Övriga kortfristiga placeringar

61 214

0

Summa kortfristiga placeringar

61 214

0

Kassa och bank

Kassa och bank

36 604

157 236

Summa kassa och bank

36 604

157 236

Summa omsättningstillgångar

196 909


213 998

SUMMA TILLGÅNGAR

228 909

245 998

2025073114081



Balansräkning

Not
1

2024-12-31

2023-12-31

EGET KAPITAL OCH SKULDER

Eget kapital

Bundet eget kapital

Aktiekapital

100 000

100 000

Reservfond

20 000

20 000

Summa bundet eget kapital

120 000

120 000

Fritt eget kapital

Balanserat resultat

6 214

115 491

Årets resultat

642

-49 277

Summa fritt eget kapital

6 856

66 214

Summa eget kapital

126 856

186 214

Kortfristiga skulder

Leverantörsskulder

242

0

Övriga skulder

96 811

54 784

Upplupna kostnader och förutbetalda intäkter

5 000

5 000

Summa kortfristiga skulder

102 053


59 784

SUMMA EGET KAPITAL OCH SKULDER

228 909

245 998

2025073114082



Noter

Not 1 Redovisningsprinciper

Allmänna upplysningar

Årsredovisningen är upprättad i enlighet med årsredovisningslagen och Bokföringsnämndens allmänna råd (BFNAR 2016:10) om årsredovisning i mindre företag.

Tjänste- och entreprenaduppdrag

Företagets intäkter från uppdrag till fast pris redovisas enligt huvudregeln.

Redovisningsprinciper för enskilda balansposter

Materiella anläggningstillgångar

Inventarier, verktyg och installationer 20 %

Nyckeltalsdefinitioner

Nettoomsättning

Rörelsens huvudintäkter, fakturerade kostnader, sidointäkter samt intäktskorrigeringar.

Resultat efter finansiella poster

Resultat efter finansiella intäkter och kostnader men före bokslutsdispositioner och skatter.

Soliditet (%)

Justerat eget kapital (eget kapital och obeskattade reserver med avdrag för uppskjuten skatt) i procent av balansomslutning.

Not 2 Medelantalet anställda


	2024	2023
Medelantalet anställda	1	1

Not 3 Inventarier, verktyg och installationer

	2024-12-31	2023-12-31
Ingående anskaffningsvärden	80 000	80 000
Utgående ackumulerade anskaffningsvärden	80 000	80 000
Ingående avskrivningar	-48 000	-48 000
Utgående ackumulerade avskrivningar	-48 000	-48 000
Utgående redovisat värde	32 000	32 000

Avskrivning har ej gjorts då tillgången har ett väsentligt högre verkligt värde.

Halmstad den 30 juni 2025


Lena Rydmärker

**Fotokopians överensstämmelse
med originalet intygas:**

