


Årsredovisning
för
Gränskrogar Charlottenberg AB
Organisations nr. 559149-2839
Räkenskapsår
2022

Fastställelseintyg

Undertäckt av styrelseledamot intygar härmed att resultat- och balansräkningen fastställts på årsstämman 2023-06-19. Årsstämman beslöt tillika godkänna styrelsens förslag till resultatdisposition.


Arvika 2023-06-19



Deniz Dogan



Oguz Sahin



Baskan Yildirim

Årsredovisning
för
Gränskrogar Charlottenberg AB
Organisations nr. 559149-2839
Räkenskapsår
2022

GränskrogarCharlottenberg AB

Organisations nr. 559149-2839

Årsredovisning för räkenskapsåret 2022-01-01 – 2022-12-31

Styrelsen för Gränskrogar Charlottenberg AB avger härmed följande
årsredovisning

Inehåll	sida
Förvaltningsberättelse	2
Resultatsräkning	3
Balansräkning	4-5
Tilläggsupplysningar	6-8

Gränskrogar Charlottenberg AB

Organisations nr. 559149-2839

Förvaltningberättelse

Allmänt om verksamheten

Bolaget registrerades år 2018-02-14 och bedriver Pizzeria & restaurangverksamhet därmed förenlig verksamhet.

Flerårsöversikt (tkr)	2022	2021
Nettoomsättning	448	3 981
Resultat efter finansiella poster	-1 458	306
Soliditet (%)	13	63

Resultatdisposition

Förslag till vinst/förlustdisposition

Styrelsen föreslår att till förfogande stående vinst/förlustmedel (kronor)

Balanserat resultat	835 754
Årets vinst/förlust	-1 457 567
Aktieägartillskott	650 000
Totalt	28 187
Disponeras att i ny räkning överföres	28 187

Företagets resultat och ställning i övrigt framgår av efterföljande resultat- och balansräkning med tilläggsupplysningar.

	Not	2022-01-01 2022-12-31	2021-01-01 2021-12-31
Resultaträkning (kostnadsslagsindelad)			
Rörelseintäkter, lagerförändringar m.m			
Nettoomsättning		444 480	3 575 363
Övriga rörelseintäkter		3 890	406 022
Summa rörelseintäkter		448 370	3 981 385
Rörelsekostnader			
Råvaror och förnödenheter		-275 586	-1 180 981
Övriga externa kostnader		-1 591 670	-749 677
Personalkostnader	1	-5 591	-1 498 189
Avskrivningar och nedskrivningar av materiella och immateriella anläggningstillgångar	2		-166 000
Summa Rörelsekostnader		-1 872 847	-3 594 847
Rörelseresultat		-1 424 477	386 538
Finansiella poster			
Övriga ränteintäkter och liknande intäkter			
Räntekostnader och liknande kostnader		-33 090	-1 281
Summa Finansiella poster		-33 090	-1 281
Resultat efter finansiella poster		-1 457 567	385 257
Bokslutsdispositioner			
Förändring av periodiseringsfonder			
Förändring avskrivningar utöver plan			
Förändring av lagerreserv			
Summa bokslutsdispositioner	3		
Resultat före skatt		-1 457 567	385 257
Skatter			
Skatt på årets resultat			-79 363
Årets resultat		-1 457 567	305 894

	Not	2022-01-01 2022-12-31	2021-01-01 2021-12-31
Balansräkning			
TILLGÅNGAR			
Anläggningstillgångar			
<i>Materiella anläggningstillgångar</i>			
Inventarier, verktyg och installationer	4	1 689 390	256 781
Summa anläggningstillgångar		1 689 390	256 781
Omsättningstillgångar			
Varolager m.m.			
Råvaror och förnödenheter			
Summa varolager		0	0
Kortfristiga fordringar			
Övriga fordringar		353 675	626 524
Förutbetalda kostnader och upplupna intäkter			
Summa kortfristiga fordringar		353 675	626 524
Kassa och bank			
Kassa och bank		122 188	448 018
Summa omsättningstillgångar		475 863	1 074 542
SUMMA TILLGÅNGAR		2 165 253	1 331 323

	Not	2022-01-01 2022-12-31	2021-01-01 2021-12-31
Balansräkning			
EGET KAPITAL, AVSÄTTNINGAR OCH SKULDER			
Eget kapital			
Bundet eget kapital			
Aktiekapital (500 aktier)		50 000	50 000
Fritt eget kapital			
Balanserad vinst eller förlust		835 754	529 860
Årets resultat		-1 457 567	305 894
Aktieägartillskott		650 000	
Summa fritt eget kapital		28 187	835 754
Summa Eget kapital	5	78 187	885 754
Obeskattade reserver			
Periodiseringsfonder			
Akkumulerade överavskrivningar			
Summa obeskattade reserver	6		
Långfristiga skulder			
Övriga skulder till kreditinstitut	7	1 838 961	
Kortfristiga skulder			
Övriga skulder till kreditinstitut			
Leverantörsskulder			
skatteskulder		84 757	142 225
Övriga skulder		52 790	72 091
Upplupna kostnader och förutbetalda intäkter		110 558	231 253
Summa kortfristiga skulder		248 105	445 569
Summa skulder		248 105	445 569
SUMMA EGET KAPITAL OCH SKULDER		2 165 253	1 331 323

Upplysningar till Resultaträkning

Not 1 Anställda och personalkostnad

Medelantalet anställda

	2022-01-01 2022-12-31	2021-01-01 2021-12-31
Män	1	2
Kvinnor		1
Totalt	1	3

Löner, andra ersättningar och sociala kostnader

	2022-01-01 2022-12-31	2021-01-01 2021-12-31
Löner och andra ersättningar:	4 670	1 167 597
Sociala kostnader o pensioskost	921	330 592
Summa löner, sociala kostnader och andra ersättningar	5 591	1 498 189

Not 2 Avskrivningar av materiella och imateriella tillgångar

	2022-01-01 2022-12-31	2021-01-01 2021-12-31
Inventarier, verktyg och installationer	0	166 000
Summa avskrivningar	0	166 000

Not 3 Bokslutsdispositioner

	2022-01-01 2022-12-31	2021-01-01 2021-12-31
Förening av periodiseringsfond		
Förening avskrivningar utöver plan		
Summa	0	0

Upplysningar till balansräkningen

Not 4 Inventarier, verktyg och installationer och imateriella tillgångar

	2022-01-01 2022-12-31	2021-01-01 2021-12-31
Inventarier, verktyg och installationer		
Ingående anskaffningsvärden	830 191	830 191
Inköp	1 432 609	
Utgående anskaffningsvärden	2 262 800	830 191
Ingående avskrivningar	-573 410	-407 410
Årets avskrivningar		-166 000
Utgående ackumulerade avskrivningar	-573 410	-573 410
Utgående redovisat värde	1 689 390	256 781

Not 5 Eget kapital

	Aktie- kapital	Fritt eget kapital
Vid årets början	50 000	835 754
Aktieägartillskott, erhållna		650 000
Utdelning		
Årets resultat		-1 457 567
Vid årets slut	50 000	28 187

Not 6 Obeskattade reserver

	2022-12-31	2021-12-31
Periodiseringsfonder:		
Avskrivningar utöver plan		
Totalt vid årets slut	0	0

Not 7 Långfristiga skulder

	2022-12-31	2021-12-31
Förfallotidpunkt 1-5 år från balansdagen	1 838 961	
Summa	1 838 961	0

Tilläggsupplysningar

Redovisnings- och värderingsprinciper

De redovisningsprinciper som tillämpas överensstämmer med årsredovisningslagen samt bokföringsnämndens allmänna råd och vägledningar. Redovisningsprinciperna är oförändrade jämfört med föregående år.

Fordringar och skulder i utländsk valuta har omräknats enligt balansdagens kurs.

Avskrivningar

Materiella anläggningstillgångar skrivs av linjärt under den beräknade nyttjandeperioden.

Inventarier, verktyg och installationer

5 år

Nyckeltalsdefinitioner

Nettoomsättning

Rörelsens huvudintäkter, fakturerade kostnader, sidointäkter samt intäktskorrigeringar.

Resultat efter finansiella poster

Resultat efter finansiella intäkter och kostnader, men före extraordinära intäkter och kostnader.


Soliditet (%)

Justerat eget kapital (eget kapital och obeskattade reserver med avdrag för uppskjuten skatt) i procent av balansomslutning.


Arvika 2023-06-19



Deniz Dogan



Oguz Sahin



Baskan Yildirim