

Årsredovisning

Iverbring Bygg AB 556428-3645

Styrelsen avger följande årsredovisning för räkenskapsåret 2021-07-01 -- 2022-06-30. Om inte annat särskilt anges, redovisas alla belopp i hela kronor (sek).

Innehåll

Fastställelseintyg	2
Förvaltningsberättelse.....	3
Resultaträkning	4
Balansräkning	5
Noter	6

Fastställelseintyg

Jag intygar att resultaträkningen och balansräkningen har fastställts på årsstämma 2022-12-03.

Årsstämman beslöt att godkänna styrelsens förslag till vinstdisposition.

Jag intygar att innehållet i dessa elektroniska handlingar överensstämmer med originalen och att originalen undertecknats av samtliga personer som enligt lag ska underteckna dessa.



Kim Yngve Iverbring

Vallentuna 2022-12-03



Mona Ingrid Iverbring

Vallentuna 2022-12-03

Förvaltningsberättelse

VERKSAMHETEN

Allmänt om verksamheten

Bolaget bedriver byggnadsverksamhet i Stockholm med omnejd.

Det har inte funnits någon verksamhet i bolaget från 2019-03.

Företaget har sitt säte i Vallentuna Kommun, Stockholms Län.

FLERÅRSÖVERSIKT

Beloppen i flerårsöversikten är angivna i tusental kronor om inte annat anges.

	2107-2206	2007-2106	1907-2006	1807-1906	1707-1806
Nettoomsättning				458	900
Resultat efter finansiella poster				183	156
Soliditet %	78	79	78	77	78

FÖRÄNDRINGAR I EGET KAPITAL

	Aktiekapital	Reservfond	Balanserat resultat	Årets resultat
Belopp vid årets ingång	100 000	20 000	235 381	-117 443
Balanseras i ny räkning			-117 443	117 443
Årets resultat				-81 990
Belopp vid årets utgång	100 000	20 000	117 938	-81 990


RESULTATDISPOSITION

Till årsstämmans förfogande står följande medel:

Balanserat resultat	117 938
Årets resultat	- 81 990
Summa	35 948

Styrelsen föreslår att medlen disponeras enligt följande:

Balanseras i ny räkning	35 948
Summa	36 948



Resultaträkning

	2021-07-01 2022-06-30	2020-07-01 2021-06-30
Rörelseintäkter, lagerförändringar m.m.		
Nettoomsättning	0	0
Summa rörelseintäkter, lagerförändringar m.m.	0	0
Rörelsekostnader		
Råvaror och förnödenheter	0	0
Övriga externa kostnader	-1 240	-117 443
Av- och nedskrivningar av materiella och immateriella anläggningstillgångar	-80 625	0
Övriga rörelsekostnader	-125	0
Summa rörelsekostnader	-81 990	-117 443
Rörelseresultat	-81 990	-117 443
Finansiella poster		
Räntekostnader och liknande resultatposte	0	0
Summa finansiella poster	0	0
Resultat efter finansiella poster	-81 990	-117 443
Resultat före skatt	-81 990	-117 443
Skatter		
Skatt på årets resultat	0	0
Årets resultat	-81 990	-117 443

Balansräkning

TILLGÅNGAR

	2022-06-30	2021-06-30
Omsättningstillgångar		
Kortfristiga fordringar	0	0
Övriga fordringar	0	-20 693
Summa kortfristiga fordringar	0	-20 693
Kassa och bank		
Kassa och bank	177 300	279 983
Summa kassa och bank	177 300	279 983
Summa omsättningstillgångar	177 300	259 290
SUMMA TILLGÅNGAR	177 300	259 290

EGET KAPITAL OCH SKULDER

	2022-06-30	2021-06-30
Bundet eget kapital		
Aktiekapital	100 000	100 000
Reservfond	20 000	20 000
Summa bundet eget kapital	120 000	120 000
Fritt eget kapital		
Balanserat resultat	117 938	235 281
Årets resultat	-81 990	-117 443
Summa fritt eget kapital	35 948	117 938
Summa eget kapital	177 175	237 938
Kortfristiga skulder		
Leverantörsskulder	0	0
Skatteskulder	0	21 352
Övriga skulder	0	0
Upplupna kostnader och förutbetalda intäkter	0	0
Summa kortfristiga skulder	0	21 352
SUMMA EGET KAPITAL OCH SKULDER	177 175	259 290

Mu

Ku

Noter

M64430

Not 1 Redovisningsprinciper

Enligt BFAR 2016:10

Årsredovisningen har upprättats enligt årsredovisningslagen och BFAR 2016:10 Årsredovisning i mindre företag (K2).


Tjänste- och entreprenaduppdrag

Tjänste- och entreprenaduppdrag till fast pris redovisas enligt huvudregeln.

Nyckeltalsdefinitioner


Soliditet = Justerat eget kapital / Totalt kapital
Kommentar: Justerat eget kapital beräknas som eget kapital plus 91 % av obeskattade reserver.

Underskrifter



Kim Yngve Iverbring

Vallentuna 2022-12-03



Mona Ingrid Iverbring

Vallentuna 2022-12-03