

# Årsredovisning

för

## BFMIG AB

559098-3325

Räkenskapsåret

2023

### Fastställelseintyg

Undertecknad verkställande direktör i BFMIG AB intygar, dels att denna kopia av årsredovisningen stämmer överens med originalet, dels att resultaträkningen och balansräkningen i årsredovisningen har fastställts på årsstämman den 10 maj 2024. Årsstämman beslutade att godkänna styrelsens förslag till resultatdisposition.

Vetlanda den 10 maj 2024

  
Stefan Persson

# Årsredovisning

för

## BFMIG AB

559098-3325

Räkenskapsåret

2023

### Innehållsförteckning

Förvaltningsberättelse	2-3
Resultaträkning	4
Balansräkning	5-6
Noter	7-8

Styrelsen och verkställande direktören för BFMIG AB avger följande årsredovisning för räkenskapsåret 2023.

Årsredovisningen är upprättad i svenska kronor, SEK. Om inte annat särskilt anges, redovisas alla belopp i hela kronor (kr). Uppgifter inom parentes avser föregående år.

## Förvaltningsberättelse

### Verksamheten

#### *Allmänt om verksamheten*

Bolaget bedriver försäljning och montering av stål och aluminium partier och därmed förenlig verksamhet.

Företaget har sitt säte i Vetlanda kommun.

#### *Väsentliga händelser under räkenskapsåret*

Under 2023 har bolaget inte haft någon försäljning och målet är att avveckla bolaget under 2024.

<b>Flerårsöversikt (Tkr)</b>	<b>2023</b>	<b>2022</b>	<b>2021</b>	<b>2020</b>	<b>2019</b>
Nettoomsättning	0	340	2 104	16 712	16 892
Resultat efter finansiella poster	-74	-41	-136	-3 642	-484
Soliditet (%)	100	100	16	2	1

### Förändringar i eget kapital

	<b>Aktie- kapital</b>	<b>Balanserat resultat</b>	<b>Årets resultat</b>	<b>Totalt</b>
Belopp vid årets ingång	50 000	9 883	-9 075	<b>50 808</b>
Disposition enligt beslut av årsstämman:		-41 075	41 075	<b>0</b>
Årets resultat			-73 568	<b>-73 568</b>
<b>Belopp vid årets utgång</b>	<b>50 000</b>	<b>-31 192</b>	<b>-41 568</b>	<b>-22 760</b>

Villkorlig återbetalningsskyldighet för aktieägartillskott uppgick till 1 208 000 kronor (1 133 000)

**Resultatdisposition**

Styrelsen föreslår att till förfogande stående vinstmedel (kronor):

balanserad vinst	75 808
årets förlust	-73 568
	<b>2 240</b>
disponeras så att	
i ny räkning överföres	2 240
	<b>2 240</b>

Företagets resultat och ställning i övrigt framgår av efterföljande resultat- och balansräkning med noter.

2024061423031

## Resultaträkning

Not

2023-01-01  
-2023-12-31

2022-01-01  
-2022-12-31

### Rörelseintäkter, lagerförändringar m. m.

Nettoomsättning

0

339 667

**Summa rörelseintäkter, lagerförändringar m.m.**

**0**

**339 667**

### Rörelsekostnader

Råvaror och förnödenheter

-45 686

-787 422

Övriga externa kostnader

-27 770

-16 954

**Summa rörelsekostnader**

**-73 456**

**-804 376**

**Rörelseresultat**

**-73 456**

**-464 709**

### Finansiella poster

Övriga ränteintäkter och liknande resultatposter

11

0

Nedskrivningar av finansiella anläggningstillgångar  
och kortfristiga placeringar

0

425 000

Räntekostnader och liknande resultatposter

-123

-1 366

**Summa finansiella poster**

**-112**

**423 634**

**Resultat efter finansiella poster**

**-73 568**

**-41 075**

**Resultat före skatt**

**-73 568**

**-41 075**

**Årets resultat**

**-73 568**

**-41 075**

## Balansräkning

Not

2023-12-31

2022-12-31

### TILLGÅNGAR

#### Omsättningstillgångar

##### *Kortfristiga fordringar*

Fordringar hos koncernföretag

45 000

32 000

Övriga fordringar

10

8 625

Förutbetalda kostnader och upplupna intäkter

0

1 008

**Summa kortfristiga fordringar**

**45 010**

**41 633**

##### *Kassa och bank*

Kassa och bank

7 230

9 175

**Summa kassa och bank**

**7 230**

**9 175**

**Summa omsättningstillgångar**

**52 240**

**50 808**

**SUMMA TILLGÅNGAR**

**52 240**

**50 808**

## Balansräkning

Not

2023-12-31

2022-12-31

### EGET KAPITAL OCH SKULDER

#### Eget kapital

##### *Bundet eget kapital*

Aktiekapital

50 000

50 000

**Summa bundet eget kapital**

**50 000**

**50 000**

##### *Fritt eget kapital*

Balanserat resultat

75 808

41 883

Årets resultat

-73 568

-41 075

**Summa fritt eget kapital**

**2 240**

**808**

**Summa eget kapital**

**52 240**

**50 808**

**SUMMA EGET KAPITAL OCH SKULDER**

**52 240**

**50 808**

## Noter

### Redovisningsprinciper

#### Allmänna upplysningar

Årsredovisningen är upprättad i enlighet med årsredovisningslagen och Bokföringsnämndens allmänna råd (BFNAR 2016:10) om årsredovisning i mindre företag.

#### Nyckeltalsdefinitioner

Nettoomsättning

Rörelsens huvudintäkter, fakturerade kostnader, sidointäkter samt intäktskorrigeringar.

Resultat efter finansiella poster

Resultat efter finansiella intäkter och kostnader men före bokslutsdispositioner och skatter.

Soliditet (%)

Justerat eget kapital (eget kapital och obeskickade reserver med avdrag för uppskjuten skatt) i procent av balansomslutning.

#### Not 1 Koncernförhållanden

Moderföretag i koncernen är Value Holding AB, org.nr: 556998-1789 med säte i Vetlanda.

#### Not 2 Väsentliga händelser efter räkenskapsårets slut

Inga väsentliga händelser under 2023.


#### Not 3 Ställda säkerheter

	2023-12-31	2022-12-31
Företagsinteckning	578 000	578 000
	<b>578 000</b>	<b>578 000</b>


**Not 4 Eventualförpliktelser**

	2023-12-31	2022-12-31
Garantiförbindelser	100 000	100 000
	<b>100 000</b>	<b>100 000</b>


Vetlanda den 10 maj 2024



Mattias Johansson  
Ordförande



Fredrik Källming



Lars Knutsson



Stefan Persson  
Verkställande direktör

Fotokopians överensstämmelse  
med originalet intygas:



2024061423036