

Årsredovisning för
Trianon Lerstorken AB
556734-9831


Räkenskapsåret
2023-01-01 - 2023-12-31

Innehållsförteckning:	Sida
Förvaltningsberättelse	1
Resultaträkning	2
Balansräkning	3-5
Kassaflödesanalys	6
Tilläggsupplysningar	7-18
Underskrifter	18

Fastställelseintyg

Undertecknad styrelseledamot i Trianon Lerstorken AB intygar härmed dels att denna kopia av årsredovisningen överensstämmer med originalet, dels att resultat- och balansräkningen fastställts på bolagsstämman 2024-03-15. Stämman beslöt också att godkänna styrelsens förslag till resultatdisposition.

Malmö 2024-03-15


Olof Andersson
Styrelseordförande

Årsredovisning för
Trianon Lerstorken AB
556734-9831

Räkenskapsåret
2023-01-01 - 2023-12-31

Innehållsförteckning:	Sida
Förvaltningsberättelse	1
Resultaträkning	2
Balansräkning	3-5
Kassaflödesanalys	6
Tilläggsupplysningar	7-18
Underskrifter	18

Förvaltningsberättelse

Styrelsen för Trianon Lerstorken AB, 556734-9831 får härmed avge årsredovisning för 2023.

Allmänt om verksamheten

Bolaget, som har sitt säte i Malmö, äger och förvaltar fastigheten Storken 32 i Malmö. Fastigheten utgörs av lokaler och den totala uthyrningsbara ytan vid periodens slut uppgick till 2.537 kvm.

Bolaget har ej haft några anställda under innevarande år eller föregående år, varför några löner eller ersättningar ej har utbetalts.

Väsentliga händelser under räkenskapsåret samt efter räkenskapsårets utgång

Inga övriga väsentliga händelser har hänt under räkenskapsåret.

Under det kommande året förväntas verksamheten bedrivas med oförändrad inriktning.

Koncernförhållanden

Bolaget är ett helägt dotterbolag till Lärjungen Lägenheter 11 AB, org.nr 556875-5226. Högsta koncernmoder är Fastighets AB Trianon, org.nr 556183-0281, som upprättar koncernredovisning i vilken företaget ingår.

Flerårsöversikt

	2023	2022	2021	Belopp i Tkr 2020
Nettoomsättning	4 523	4 184	4 100	4 091
Resultat efter finansiella poster	1 705	2 891	2 662	2 151
Soliditet %	9,8	11,7	5	3,5

Definitioner: se not 21

Förslag till disposition av företagets vinst eller förlust

Styrelsen föreslår att till förfogande stående vinstmedel, disponeras enligt följande:

	Belopp i kr
Balanserat resultat	4 413 756
Årets resultat	-697 277
	<hr/>
	3 716 479
Balanseras i ny räkning	<hr/>
Summa	3 716 479

Vad beträffar resultat och ställning i övrigt hänvisas till efterföljande resultat- och balansräkning med tillhörande noter

Resultaträkning

Belopp i kr	Not	2023-01-01- 2023-12-31	2022-01-01- 2022-12-31
Nettoomsättning	4	4 522 707	4 184 329
Övriga rörelseintäkter		132 960	-
		<u>4 655 667</u>	<u>4 184 329</u>
Rörelsens kostnader			
Fastighetskostnader	5	-1 220 621	-1 106 103
Övriga externa kostnader		-194 107	-324 358
Av- och nedskrivningar av materiella och immateriella anläggningstillgångar		-265 946	-265 945
		<u>2 974 993</u>	<u>2 487 923</u>
Rörelseresultat			
Resultat från finansiella poster			
Ränteintäkter och liknande resultatposter	7	395 116	59 981
Räntekostnader och liknande resultatposter	8	-1 665 112	342 933
		<u>1 704 997</u>	<u>2 890 837</u>
Resultat efter finansiella poster			
Bokslutsdispositioner	9	-2 487 830	-348 000
		<u>-782 833</u>	<u>2 542 837</u>
Resultat före skatt			
Skatt på årets resultat	10	85 556	-112 099
		<u>-697 277</u>	<u>2 430 738</u>
Årets resultat			

Rapport över totalresultat

kr	2023-01-01- 2023-12-31	2022-01-01- 2022-12-31
Årets resultat	-697 277	2 430 738
Övrigt totalresultat	-	-
Summa övrigt totalresultat	-	-
Totalresultat för året	-697 277	2 430 738

Balansräkning

Belopp i kr	Not	2023-12-31	2022-12-31
TILLGÅNGAR			
Anläggningstillgångar			
<i>Materiella anläggningstillgångar</i>			
Förvaltningsfastigheter	11	29 537 779	29 803 725
		<u>29 537 779</u>	<u>29 803 725</u>
<i>Finansiella anläggningstillgångar</i>			
Uppskjuten skattefordran	13	384 223	243 880
		<u>384 223</u>	<u>243 880</u>
Summa anläggningstillgångar		<u>29 922 002</u>	<u>30 047 605</u>
Omsättningstillgångar			
<i>Kortfristiga fordringar</i>			
Kundfordringar	12,14	-	4 898
Fordringar hos koncernföretag		14 105 972	12 513 705
Övriga fordringar		119 150	283 204
Förutbetalda kostnader och upplupna intäkter		-	2 075
		<u>14 225 122</u>	<u>12 803 882</u>
<i>Kassa och bank</i>		-	-
Summa omsättningstillgångar		<u>14 225 122</u>	<u>12 803 882</u>
SUMMA TILLGÅNGAR		<u>44 147 124</u>	<u>42 851 487</u>

Balansräkning

Belopp i kr	Not	2023-12-31	2022-12-31
EGET KAPITAL OCH SKULDER			
<i>Eget kapital</i>	15		
<i>Bundet eget kapital</i>			
Aktiekapital		100 000	100 000
		100 000	100 000
<i>Fritt eget kapital</i>			
Balanserad vinst eller förlust		4 413 756	1 983 018
Årets resultat		-697 277	2 430 738
		3 716 479	4 413 756
Summa eget kapital		3 816 479	4 513 756
<i>Obeskattade reserver</i>			
Periodiseringsfonder		348 000	348 000
		348 000	348 000
<i>Avsättningar</i>			
Avsättning för uppskjuten skatteskuld	16	980 813	926 027
		980 813	926 027
<i>Långfristiga skulder</i>	12,17		
Övriga skulder till kreditinstitut		33 725 000	34 425 000
Skulder till koncernföretag		2 487 830	-
		36 212 830	34 425 000
<i>Kortfristiga skulder</i>	12		
Skulder till kreditinstitut		700 000	700 000
Leverantörsskulder		184 313	55 620
Skatteskulder		104 414	279 621
Upplupna kostnader och förutbetalda intäkter	18	1 800 275	1 603 463
		2 789 002	2 638 704
SUMMA EGET KAPITAL OCH SKULDER		44 147 124	42 851 487

2024032709066

Rapport över förändringar i eget kapital

	<i>Aktie- kapital</i>	<i>Balanserat resultat</i>	<i>Årets resultat</i>
Belopp vid årets ingång 2022-01-01	100 000	1 317 049	665 969
Omföring av föregående års resultat		665 968	-665 968
Årets resultat			2 430 737
Belopp vid årets utgång 2022-12-31	100 000	1 983 017	2 430 738
Belopp vid årets ingång 2023-01-01	100 000	1 983 018	2 430 738
Omföring av föregående års resultat		2 430 737	-2 430 738
Årets resultat			-697 277
Belopp vid årets utgång 2023-12-31	100 000	4 413 755	-697 277

2024032709067

Kassaflödesanalys

<i>Belopp i kr</i>	<i>Not</i>	<i>2023-01-01- 2023-12-31</i>	<i>2022-01-01- 2022-12-31</i>
Den löpande verksamheten			
Rörelseresultat		2 974 993	2 487 923
Finansiella poster		-1 269 996	-597 086
Justeringar för poster som inte ingår i kassaflödet	20	265 946	265 945
		1 970 943	2 156 782
Betald inkomstskatt		-11 495	-927 305
Kassaflöde från den löpande verksamheten före förändringar av rörelsekapital		1 959 448	1 229 477
<i>Kassaflöde från förändringar i rörelsekapital</i>			
Ökning(-)/Minskning (+) av rörelsefordringar		7 314	-75 027
Ökning(+)/Minskning (-) av rörelseskulder		325 505	1 003 471
Kassaflöde från den löpande verksamheten		2 292 267	2 157 921
Investeringsverksamheten			
Kassaflöde från investeringsverksamheten			
Finansieringsverksamheten	20		
Amortering av lån		-700 000	-525 000
Nettoförändring mellanhavande koncernföretag	14	-1 592 267	-1 632 921
Kassaflöde från finansieringsverksamheten		-2 292 267	-2 157 921
Årets kassaflöde		-	-
Likvida medel vid årets slut		-	-

2024032709068

Tilläggsupplysningar

Not 1 Allmän information

Trianon Lerstorcken AB med org.nr 556734-9831 är ett aktiebolag registrerat i Sverige, med säte i Malmö. Bolaget äger och förvaltar fastigheten Storcken 32 i Malmö.

Bolaget är ett helägt dotterbolag till Lärjungen Lägenheter 11 AB, org.nr 556875-5226. Högsta koncernmoder är Fastighets AB Trianon, org.nr 556183-0281, som upprättar koncernredovisning i vilken företaget ingår.

Not 2 Redovisningsprinciper och värderingsprinciper

Allmänna redovisningsprinciper

De finansiella rapporterna har upprättats i enlighet med Årsredovisningslagen och RFR 2 - Redovisning för juridiska personer. Bolaget tillämpar frivilligt RFR 2 i enlighet med reglerna i BFNAR 2012:3 då bolaget är ett dotterföretag till Fastighets AB Trianon AB, 556183-0281 som tillämpar IFRS i dess koncernredovisning.

Värderingsprinciper m m

Tillgångar, avsättningar och skulder har värderats utifrån anskaffningsvärden om inget annat anges nedan.

Funktionell valuta samt redovisningsvaluta

Bolagets funktionella valuta är svenska kronor, SEK, och utgör rapporteringsvaluta för bolaget. Om inget annat anges redovisas alla siffror i SEK.

Intäktsredovisning

Intäkter redovisas då det är troligt att ekonomiska fördelar kommer företaget tillgodo och att intäkterna kan fastställas på ett tillförlitligt sätt. Företagets intäkter utgör i allt väsentligt av hyresintäkter.

Hyresintäkter

Samtliga förvaltningsfastigheter hyrs ut under operationella leasingavtal. Hyresintäkter i fastighetsförvaltningen redovisas i den period som hyran avser. I de fall hyreskontraktet under viss tid medger en reducerad hyra som kompenseras av en vid en annan tidpunkt högre hyra, periodiseras denna under- respektive överhyra över kontraktets löptid. Ersättning i samband med uppsägning av hyresavtal i förtid intäktsförs direkt om inga förpliktelser kvarstår gentemot hyresgästen.

Rörelsekostnader samt finansiella tillgångar och skulder

Fastighetskostnader

Utgörs av kostnader avseende drift, skötsel, uthyrning, administration och underhåll av fastighetsinnehavet.

Finansiella intäkter och kostnader

Finansiella intäkter och kostnader består av ränteintäkter på bankmedel och fordringar samt räntekostnader på lån. Ränteintäkter och räntekostnader redovisas enligt effektivräntemetoden.

Inkomstskatter

Redovisning av inkomstskatt inkluderar aktuell skatt samt uppskjuten skatt. Skatten redovisas i resultatet, utom när skatten avser poster som redovisas i övrigt totalresultat eller direkt i eget kapital. I sådana fall redovisas även skatten i övrigt totalresultat respektive eget kapital.

Uppskjuten skatt beräknas enligt balansräkningsmetoden på alla väsentliga temporära skillnader. En

temporär skillnad finns när det bokförda värdet på en tillgång eller skuld skiljer sig från det skattemässiga värdet. En sådan skillnad kan uppkomma till exempel vid en upp- eller nedskrivning av en tillgång.

Uppskjuten skatt beräknas med tillämpning av den skattesats som har beslutats eller aviserats per balansdagen och som förväntas gälla när den berörda uppskjutna skattefordran realiserar eller när den uppskjutna skatteskulden regleras. Vilket för närvarande är 20,6%.

Uppskjutna skattefordringar redovisas i den omfattning det är troligt att framtida skattemässiga överskott kommer att finnas mot vilka de temporära skillnaderna kan nyttjas. Uppskjutna skattefordringar och skatteskulder kvittas då de hänför sig till inkomstskatt som debiteras av samma myndighet och då koncernen har för avsikt att reglera skatten med ett nettobelopp.

Lånekostnader

Låneutgifter utgörs av ränta och andra kostnader som uppstår när ett företag lånar pengar. Låneutgifter som är hänförliga till finansiering av en tillgång, som tar en betydande tid i anspråk att färdigställa aktiveras som en del av tillgångens anskaffningsvärde. Övriga låneutgifter redovisas som en kostnad i den period de uppkommer.

Förvaltningsfastigheter

Förvaltningsfastigheter består av fastigheter, mark och/eller byggnader, som innehas i syfte att erhålla hyresinkomster eller värdestegring eller en kombination av dessa. Förvaltningsfastigheter redovisas vid förvärvet till anskaffningsvärde, inkluderat direkt hänförliga transaktionskostnader. Tillkommande utgifter läggs till det redovisade värdet för fastigheten om det är sannolikt att den ekonomiska nyttan som är förknippad med fastigheten förbättras i förhållande till den nivå som gällde då den ursprungligen anskaffades. Alla andra tillkommande utgifter redovisas som kostnad i den period de uppkommer. Efter anskaffningstillfället redovisas förvaltningsfastigheten till anskaffningsvärde med avdrag för ackumulerade avskrivningar och eventuell nedskrivning samt med tillägg för eventuell uppskrivning. Utgifter för reparationer och löpande underhåll kostnadsförs i den period de uppkommer.

Upplysning lämnas i not 11, enligt IAS 40, om verkligt värde på förvaltningsfastigheterna.

Materiella anläggningstillgångar

Materiella anläggningstillgångar redovisas som tillgång i balansräkningen om det är sannolikt att framtida ekonomiska fördelar kommer att komma Trianon till del och anskaffningsvärdet för tillgången kan beräknas på ett tillförlitligt sätt. Materiella anläggningstillgångar värderas till sina respektive anskaffningsvärden och skrivs av linjärt under sin uppskattade nyttjandeperiod. När materiella anläggningstillgångar redovisas tas hänsyn till tillgångens eventuella restvärden när det avskrivningsbara beloppet fastställs. Avskrivningen inleds när tillgången är färdig att tas i bruk.

Materiella anläggningstillgångar tas bort från balansräkningen när den avyttras eller om den inte kan förväntas tillföra några ekonomiska fördelar i framtiden antingen genom att den nyttjas eller att den säljs. Vinst och förlust beräknas som skillnaden mellan försäljningspriset och tillgångens redovisade värde. Vinst eller förlust redovisas i resultaträkningen den redovisningsperiod då tillgången avyttrats, såsom övrig kostnad eller övrig intäkt.

Avskrivningar

<i>Materiella anläggningstillgångar</i>	<i>År</i>
Förvaltningsfastigheter	100
Hyresgästpassningar	5

Hyresgästpassningar skrivs av enligt plan under hyresavtalets löptid.

Nedskrivning

Tillgångar som löpande skrivs av skall nedskrivningstestas närhelst händelser eller förändringar i förhållanden indikerar att det redovisade värdet kanske inte är återvinningsbart.

En nedskrivning görs med det belopp varmed tillgångens redovisade värde överstiger dess återvinningsvärde. Återvinningsvärdet är det högre av tillgångens verkliga värde minskat med försäljningskostnader och dess nyttjandevärde.

Leasing

Bolaget använder undantaget gällande tillämpning av IFRS 16 Leasingavtal, vilket innebär att all leasing redovisas som kostnad linjärt över leasingperioden

Finansiella instrument

Bolaget tillämpar inte värderingsreglerna i IFRS 9. Detta innebär att finansiella tillgångar och skulder redovisas till upplupet anskaffningsvärde med tillämpning av effektivräntemetoden. En finansiell tillgång eller finansiell skuld tas upp i balansräkningen när bolaget blir part enligt instrumentets avtalsmässiga villkor. Finansiella tillgångar tas bort från balansräkningen när rättigheterna i avtalet realiserar, förfaller eller bolaget på annat sätt förlorar kontrollen över dem. Finansiella skulder tas bort från balansräkningen när förpliktelsen i avtalen fullgörs eller på annat sätt bortfaller.

Finansiella instrument som redovisas i balansräkningen inkluderar bland annat tillgångarna fordringar hos koncernföretag samt bland skulderna skulder till kreditinstitut, leverantörsskulder och övriga kortfristiga skulder. En finansiell tillgång och en finansiell skuld kvittas och redovisas med ett nettobelopp i balansräkningen endast när det föreligger en legal rätt att kvitta beloppen samt att det föreligger avsikt att reglera posterna med ett nettobelopp eller att samtidigt realisera tillgången och reglera skulden.

Företagets affärsmodell för att hantera tillgången samt karaktären på tillgångens avtalade kassaflöden utgör underlag för klassificering och värdering varvid de finansiella tillgångarna klassificeras i följande kategori:

- Finansiella tillgångar som värderas till upplupet anskaffningsvärde

Samtliga finansiella skulder klassificeras i följande kategori:

- Finansiella skulder värderade till upplupet anskaffningsvärde

Finansiella tillgångar värderade till upplupet anskaffningsvärde ingår i omsättningstillgångar med undantag för de poster med förfallodag mer än 12 månader efter balansdagen, vilka klassificeras som anläggningstillgångar.

Värdering efter anskaffningstidpunkten sker till upplupet anskaffningsvärde minskat med eventuell reservering för kreditförluster.

En nedskrivning av kundfordringar redovisas i resultaträkningen som övrig extern kostnad och en nedskrivning av lånefordringar redovisas som finansiell post i resultaträkningen.

Finansiella skulder värderade till upplupet anskaffningsvärde

Finansiella skulder redovisas inledningsvis till verkligt värde, netto efter avdrag för transaktionskostnader.

Därefter redovisas finansiella skulder till upplupet anskaffningsvärde och eventuell skillnad mellan erhållet belopp och återbetalningsbeloppet redovisas i resultaträkningen fördelat över skuldens löptid, med tillämpning av effektivräntemetoden.

Upplupet anskaffningsvärde

Upplupet anskaffningsvärde beräknas med hjälp av effektivräntemetoden, vilket innebär att eventuella över- eller underkurser som direkt hänförliga kostnader eller intäkter periodiseras över kontraktets löptid med hjälp av den beräknade effektivräntan. Effektivräntan är den ränta som ger instrumentets anskaffningsvärde som resultat vid nuvärdesberäkning av framtida kassaflöden.

Likvida medel

Likvida medel omfattar kassa, banktillgodohavanden samt kortfristiga placeringar med en ursprunglig förfallodag på tre månader eller mindre. För redovisade räkenskapsår finns inga kortfristiga placeringar.

Eftersom bolagets bankkonto är anknutet till koncernkonto redovisas bolagets likvida medel som mellanhavanden till koncernföretag.

Obeskattade reserver

Obeskattade reserver som uppkommer genom bokslutsdispositioner i resultaträkningen redovisas i balansräkningen utan att dela upp posten i eget kapital och uppskjuten skatt och den temporära skillnaden särredovisas därmed ej.

Avsättningar och eventualförpliktelser

En avsättning redovisas i balansräkningen när koncernen har en befintlig legal eller informell förpliktelse som en följd av en inträffad händelse, och det är troligt att ett utflöde av ekonomiska resurser kommer att krävas för att reglera förpliktelsen samt en tillförlitlig uppskattning av beloppet kan göras. Där effekten av när i tiden betalning sker är väsentlig, beräknas avsättningar genom diskontering av det förväntade framtida kassaflödet till en räntesats före skatt som återspeglar aktuella marknadsbedömningar av pengars tidsvärde och, om det är tillämpligt, de risker som är förknippade med skulden. Avsättningar omprövas vid varje bokslutstillfälle. En eventualförpliktelse redovisas när det finns ett möjligt åtagande som härrör från inträffade händelser och vars förekomst bekräftas endast av osäkra framtida händelser. Eventualförpliktelser redovisas också när det finns ett åtagande som inte redovisas som en skuld eller avsättning på grund av det inte är troligt att ett utflöde av resurser kommer att krävas eller att det ej tillförlitligt kan beräknas.

Redovisning av koncernbidrag

Koncernbidrag redovisas enligt alternativregeln som bokslutsdisposition.

Kassaflödesanalys

Indirekt metod tillämpas vid upprättande av kassaflödesanalys. Det redovisade kassaflödet omfattar endast transaktioner som medför in- eller utbetalningar.

Not 3 Väsentliga redovisningsbedömningar, uppskattningar och antaganden

För att kunna upprätta redovisning enligt god redovisningssed måste företagsledningen och styrelsen göra bedömningar och antaganden som påverkar redovisade intäkter och kostnader respektive tillgångar och skulder samt övriga upplysningar. Faktiskt utfall kan skilja sig från gjorda bedömningar. De områden där uppskattningar och antaganden skulle kunna innebära risk för justeringar i redovisade värden för tillgångar och skulder under kommande räkenskapsår är främst redovisat värde för förvaltningsfastigheter, samt upplysning om verkligt värde (se not 11). Redovisat värde bedöms löpande mot beräknat verkligt värde. I det fall verkligt värde understiger redovisat värde kommer detta att påverka resultaträkningen negativt. Vid framtagande av verkligt värde krävs bedömningar av det framtida kassaflödet samt fastställande av diskonteringsfaktor (avkastningskrav). De antaganden och bedömningar som har gjort framgång av not 11.

För bedömning om skattefordran, se mer information i not 13.

ca.

Not 4 Operationella leasingavtal - Företaget som hyresvärd

Företaget har ingått operationella hyresavtal med hyresgäster. De kommersiella leasingkontrakten löper oftast på 3 -5 år. I periodens resultat ingår avgifter avseende hyra med tillägg för exempelvis värme, fastighetsskatt samt el.

Minsta framtida hyresintäkter avseende icke uppsägningsbara operationella hyresavtal per den 31 december är enligt följande:

Framtida hyresbetalningar

	2023-01-01- 2023-12-31	2022-01-01- 2022-12-31
<i>Framtida minimileaseavgifter avseende icke uppsägningsbara operationella leasingavtal:</i>		
Inom ett år	4 754 951	4 522 702
Mellan ett och fem år	3 326 032	7 495 522
	<u>8 080 983</u>	<u>12 018 224</u>

Uppgifter enligt ovan avser bashyra enligt gällande hyresavtal utan tillägg och vidaredebiteringar.

Not 5 Fastighetskostnader

	2023-01-01- 2023-12-31	2022-01-01- 2022-12-31
El- och värmekostnader	413 787	454 614
Övriga driftskostnader	39 530	25 085
Reparation och underhåll	262 987	193 814
Fastighetsskatt	318 000	317 996
Övriga fastighetskostnader	186 317	114 594
Summa	1 220 621	1 106 103

Not 6 Inköp och försäljning mellan koncernbolag

	2023-01-01- 2023-12-31	2022-01-01- 2022-12-31
Årets totala inköp som skett från andra företag i koncernen	190 256	319 554

Köp- och försäljningstransaktioner med närstående parter sker på marknadsmässiga villkor.

Not 7 Ränteintäkter och liknande resultatposter

	2023-01-01- 2023-12-31	2022-01-01- 2022-12-31
Ränteintäkter, koncernföretag	395 017	59 919
Ränteintäkter, övriga	99	62
Summa	395 116	59 981

Not 8 Räntekostnader och liknande resultatposter

	2023-01-01- 2023-12-31	2022-01-01- 2022-12-31
Räntekostnader, övriga	1 665 112	657 067
Återföring av koncernmellanhavanden	-	-1 000 000
Summa	1 665 112	-342 933

Not 9 Bokslutsdispositioner

	2023-01-01- 2023-12-31	2022-01-01- 2022-12-31
Lämnade koncernbidrag	2 487 830	-
Periodiseringsfond, årets avsättning	-	348 000
Summa	2 487 830	348 000

Not 10 Skatt på årets resultat

De huvudsakliga komponenterna när det gäller skattekostnader med avslut den 31 december 2023 är följande:

	2023-01-01- 2023-12-31	2022-01-01- 2022-12-31
Aktuell skattekostnad	-1	-215 849
Uppskjuten skatt	85 557	103 750
	85 556	-112 099

Avstämning av effektiv skatt

	2023-01-01- 2023-12-31	2022-01-01- 2022-12-31
Resultat före skatt	-782 833	2 542 837
Skatt enligt gällande skattesats 20,6%	161 264	20,6% -523 824
Ej avdragsgilla kostnader		-287
Ej skattepliktiga intäkter	20	12
Skatt hänförlig till tidigare år	-312	-
Schablonränta på periodiseringsfond	-1 391	-
Temporär skillnad derivat	-	412 000
Förändring carry forward ej avdragsgill ränta	-74 025	-
Årets skattekostnad	85 556	-112 099

Not 11 Förvaltningsfastigheter

	2023-12-31	2022-12-31
<i>Akkumulerade anskaffningsvärden</i>		
-Vid årets början	35 747 901	35 747 901
Vid årets slut	35 747 901	35 747 901
<i>Akkumulerade avskrivningar</i>		
-Vid årets början	-5 944 176	-5 678 231
-Årets avskrivning	-265 946	-265 945
Vid årets slut	-6 210 122	-5 944 176
Redovisat värde vid årets slut:	29 537 779	29 803 725
Uppgifter om förvaltningsfastigheter		
Verkligt värde	65 000 000	61 800 000
	65 000 000	61 800 000

Bolagets förvaltningsfastigheter innehas i syfte att generera hyresintäkter och värdestegring. Samtliga fastigheter klassificeras som förvaltningsfastigheter. Malmöbyggnads Fastighetsekonomi AB har värderat bolagets fastighet.

Förvaltningsfastigheter har värderats av externa värderingsinstitut med erkända kvalifikationer. Värderingarna har utförts genom analys av fastigheternas status, hyres- och marknadssituation. Värderingarna har som huvudmetod utförts genom s.k. kassaflödeskalkyl av varje fastighet, vilket innebär nuvärdesberäkning av bedömda framtida driftnetton, räntebidrag och investeringar. För beräkning av framtida kassaflöden har hänsyn tagits till marknaden och närområdets framtida utveckling, fastigheternas marknadsförutsättningar och marknadsposition, marknadsmässiga hyresvillkor samt drifts- och underhållskostnader i likartade fastigheter. Till detta kommer nuvärdet av ett bedömt marknadsvärde vid kalkylperiodens slut. För värderingarna har en tioårig kalkylperiod använts. Jämförelse och analys har även gjorts av genomförda köp av fastigheter inom respektive delmarknad. Byggrätter och potentiella byggrätter har inte värderats.

Följande antaganden och bedömningar har använts:

- inflation har antagits till 2% per år
- hyresutvecklingen har i huvudsak antagits följa inflationen eller i förekommande fall indexuppräkningsindex
- kalkylränta och avkastningskrav baseras på analyser av genomförda transaktioner samt individuella bedömningar avseende risknivå, sannolik köpare och fastighetens marknadsposition
- avkastningskraven sträcker sig från 4-5%.

Not 12 Finansiella instrument och riskhantering

Finansiella instrument, verkligt värde

Bolaget finansieras med eget kapital och skulder, där majoriteten av skulderna utgörs av räntebärande skulder. Andelen eget kapital påverkas av vald finansiell risknivå som i sin tur påverkas av långivarens krav på eget kapital för att erbjuda marknadsmässig finansiering.

Bolaget är genom sin verksamhet exponerad för fem olika slags finansiella risker. Med finansiella risker avses likviditetsrisk, ränterisk och kreditrisk. Trianonkoncernens finanspolicyn anger riktlinjer och regler för hur finansverksamheten skall bedrivas samt fastställer ansvarsfördelning och administrativa regler. Avsteg från koncernens finanspolicy kräver koncernledningens godkännande. Ansvar för koncernens finansiella transaktioner och risker hanteras centralt av moderbolagets finansavdelning. Den finansiella riskhanteringen sker på portföljnivå. Finansiella transaktioner skall genomföras utifrån en bedömning av koncernens samlade behov av likviditet, finansiering och ränterisk.

Likviditetsrisk

Med likviditetsrisk avses risken att sakna tillräckligt med likvida medel för att kunna fullfölja företagets betalningsåtaganden avseende rörelsekostnader, räntor och amorteringar. Enligt finanspolicyn skall det alltid finnas tillräckligt med kontanta medel och garanterade krediter för att täcka det löpande likviditetsbehovet.

Ränterisk

Med ränterisk avses risken för fluktuationer i kassaflöde och resultat till följd av förändringar i räntenivåer. Den faktor som främst påverkar ränterisken är räntebindningstiden. Lång räntebindningstid innebär en förutsägbarhet i kassaflödet men kan också innebära högre räntekostnader. Hanteringen av koncernens ränteexponering är centraliserad, vilket innebär att den centrala finansfunktionen ansvarar för att identifiera och hantera denna exponering. För att erhålla en kostnadseffektiv hantering av ränterisken görs bedömningen av ränterisken vid upptagandet av lån med kort räntebindning utifrån koncernens totala låneportfölj. En förändring av marknadsräntan (STIBOR 3 månader) med en procentenhet samt antagande om oförändrad lånevolym och räntebindningstid skulle påverka bolagets resultat med +/-344 250 kr. Bolagets krediter löper med rörlig ränta.

Kreditrisk

Risken för att bolagets hyresgäster inte uppfyller sina åtaganden, det vill säga att betalning ej erhålls för hyresfordringar, utgör en kundkreditrisk. Bolagets kunder kreditkontrolleras varvid information om kundernas finansiella ställning inhämtas från olika kreditupplysningsföretag. En beräkning av kreditrisken görs i samband med nyuthyrning och lokalanpassning för befintlig kund. Bankgaranti, depositioner av förtida hyror eller annan säkerhet krävs för kunder med låg kreditvärdighet eller otillräcklig kredithistorik. I syfte att följa kundernas kreditvärdighetsutveckling sker en löpande kreditbevakning.

Kreditrisk i koncerninterna fordringar

Moderbolagets fordringar på koncernföretag löper med korta löptider. Moderföretagets bedömning är att, på grund av de korta löptiderna, de förväntade kreditförlusterna är immateriella och därför ej redovisats.

2024032709077

	<i>Finansiella tillgångar värderade till upplupet anskaffningsvärde</i> 2023-12-31	<i>Finansiella tillgångar värderade till upplupet anskaffningsvärde</i> 2022-12-31	<i>Finansiella skulder värderade till upplupet anskaffningsvärde</i> 2023-12-31	<i>Finansiella skulder värderade till upplupet anskaffningsvärde</i> 2022-12-31
Tillgångar				
Fordringar hos koncernföretag	11 618 142	12 513 705		
Kundfordringar		4 898		
Övriga fordringar	119 149	283 204		
Upplupna intäkter		2 075		
	11 737 291	12 803 882		
Skulder				
Skuld till kreditinstitut			34 425 000	35 125 000
Leverantörsskulder			184 313	55 620
Upplupna kostnader			314 352	190 117
			34 923 665	35 370 737

Löptidsanalys odiskonterade skulder

<i>Förfaller inom</i>	<i>Räntebärande skulder</i>	<i>Räntekostnader</i>	<i>Leverantörsskulder</i>	<i>Övriga skulder</i>	<i>Summa</i>
1 år	700 000	1 843 832	184 313		2 728 145
2 år		457 648			457 648
	700 000	2 301 480	184 313		3 185 793

Not 13 Uppskjuten skattefordran

	2023-12-31	2022-12-31
<i>Kvarstående ränteavdrag</i>		
Förändring i resultaträkningen	384 223	243 888
Utgående redovisat värde	384 223	243 888

Not 14 Fordringar hos koncernföretag

	2023-12-31	2022-12-31
<i>Akkumulerade anskaffningsvärden:</i>		
-Vid årets början	12 513 705	9 919 034
-Tillkommande fordringar	1 592 267	2 594 671
Redovisat värde vid årets slut	14 105 972	12 513 705

Not 15 Eget kapital

Aktiekapital

Aktiekapitalet består vid årets slut av 1.000 aktier med vardera en röst och ett kvotvärde på 100 kr per aktie.

Bundet eget kapital

Bundet eget kapital får inte minskas genom vinstutdelning.

Balanserat resultat

Balanserat resultat utgörs av föregående års fria egna kapital efter eventuell vinstutdelning lämnats. Tillsammans med årets resultat utgör detta summa fritt eget kapital, det vill säga det belopp som finns

tillgängligt för utdelning till aktieägarna.

Utdelning

Ingen utdelning kommer att föreslås för årsstämman 2023.

Not 16 Uppskjuten skatteskuld

	2023-12-31	2022-12-31
<i>Skillnaden mellan fastigheternas bokförda värde och skattemässiga värde</i>		
Ingående värde:	926 027	871 240
Förändring i balansräkning	54 786	54 787
Utgående redovisat värde	980 813	926 027

Inga skattemässiga underskottsavdrag finns per 2023-12-31.

Not 17 Långfristiga och kortfristiga skulder till kreditinstitut

	2023-12-31	2022-12-31
<i>Skulder som förfaller inom ett år från balansdagen</i>		
Övriga skulder till kreditinstitut	700 000	700 000
Summa kortfristiga skulder	700 000	700 000
<i>Skulder som förfaller senare än ett år från balansdagen</i>		
Övriga skulder till kreditinstitut	33 725 000	34 425 000
	33 725 000	34 425 000
<i>Skulder som förfaller senare än fem år från balansdagen</i>		
Summa långfristiga skulder		
Summa skulder till kreditinstitut	34 425 000	35 125 000

Not 18 Upplupna kostnader och förutbetalda intäkter

	2023-12-31	2022-12-31
Upplupna utgiftsränta	314 352	190 117
Förutbetalda hyresintäkter	1 485 923	1 413 346
	1 800 275	1 603 463

Not 19 Ställda säkerheter

	2023-12-31	2022-12-31
Fastighetsinteckningar	37 000 000	37 000 000
	37 000 000	37 000 000

Not 20 Övriga upplysningar till kassaflödesanalysen

	2023-12-31	2022-12-31
Justering för poster som inte ingår i kassaflödet m m		
Avskrivningar	265 946	265 945
	265 946	265 945

Eftersom bolagets bankkonto är anknutet till koncernkonto redovisas bolagets likvida medel som mellanhavande till koncernföretag.

Poster från finansieringsverksamheten

	2022-12-31	Kassaflödes- påverkande	Ej kassaflödes- påverkande	2023-12-31
Långfristiga skulder	34 425 000			33 725 000
Kortfristiga skulder	700 000	-700 000	2 487 830	3 187 830
Summa skulder från finansieringsverksamheten	35 125 000	-700 000	2 487 830	36 912 830

2024052709079

Not 21 Nyckeltalsdefinitioner

Nettoomsättning

Nettoomsättning.

Resultat efter finansiella tillgångar

Resultat efter finansiella poster


Soliditet:

(Totalt eget kapital + 79,4 % av obeskattade reserver) / Totala tillgångar.

Underskrifter


Malmö 2024-03-15


Olof Andersson
Styrelseordförande


Mari-Louise Hedbys
Styrelseledamot


Anna Heide
Styrelseledamot

Vår revisionsberättelse har lämnats 2024-03-15
Mazars AB


Rasmus Grahn
Auktoriserad revisor

REVISIONSBERÄTTELSE

Till bolagsstämman i Trianon Lerstorken AB
Org. nr 556734-9831

Rapport om årsredovisningen

Uttalanden

Vi har utfört en revision av årsredovisningen för Trianon Lerstorken AB för år 2023.

Enligt vår uppfattning har årsredovisningen upprättats i enlighet med årsredovisningslagen och ger en i alla väsentliga avseenden rättvisande bild av Trianon Lerstorken AB:s finansiella ställning per den 31 december 2023 och av dess finansiella resultat och kassaflöde för året enligt årsredovisningslagen. Förvaltningsberättelsen är förenlig med årsredovisningens övriga delar.

Vi tillstyrker därför att bolagsstämman fastställer resultaträkningen och balansräkningen.

Grund för uttalanden

Vi har utfört revisionen enligt International Standards on Auditing (ISA) och god revisionsred i Sverige. Vårt ansvar enligt dessa standarder beskrivs närmare i avsnittet *Revisorns ansvar*. Vi är oberoende i förhållande till Trianon Lerstorken AB enligt god revisorsred i Sverige och har i övrigt fullgjort vårt yrkesetiska ansvar enligt dessa krav.

Vi anser att de revisionsbevis vi har inhämtat är tillräckliga och ändamålsenliga som grund för våra uttalanden.

Styrelsens ansvar

Det är styrelsen som har ansvaret för att årsredovisningen upprättas och att den ger en rättvisande bild enligt årsredovisningslagen. Styrelsen ansvarar även för den interna kontroll som de bedömer är nödvändig för att upprätta en årsredovisning som inte innehåller några väsentliga felaktigheter, vare sig dessa beror på oegentligheter eller på misstag.

Vid upprättandet av årsredovisningen ansvarar styrelsen för bedömningen av bolagets förmåga att fortsätta verksamheten. De upplyser, när så är tillämpligt, om förhållanden som kan påverka förmågan att fortsätta verksamheten och att använda antagandet om fortsatt drift. Antagandet om fortsatt drift tillämpas dock inte om styrelsen avser att likvidera bolaget, upphöra med verksamheten eller inte har något realistiskt alternativ till att göra något av detta.

Revisorns ansvar

Våra mål är att uppnå en rimlig grad av säkerhet om huruvida årsredovisningen som helhet inte innehåller några väsentliga felaktigheter, vare sig dessa beror på oegentligheter eller på misstag, och att lämna en revisionsberättelse som innehåller våra uttalanden. Rimlig säkerhet är en hög grad av säkerhet, men är ingen garanti för att en revision som utförs enligt ISA och god revisionsred i Sverige alltid kommer att upptäcka en väsentlig felaktighet om en sådan finns. Felaktigheter kan uppstå på grund av oegentligheter eller misstag och anses vara väsentliga om de enskilt eller tillsammans rimligen kan förväntas påverka de

ekonomiska beslut som användare fattar med grund i årsredovisningen.

Som del av en revision enligt ISA använder vi professionellt omdöme och har en professionellt skeptisk inställning under hela revisionen. Dessutom:

- identifierar och bedömer vi riskerna för väsentliga felaktigheter i årsredovisningen, vare sig dessa beror på oegentligheter eller på misstag, utformar och utför granskningsåtgärder bland annat utifrån dessa risker och inhämtar revisionsbevis som är tillräckliga och ändamålsenliga för att utgöra en grund för våra uttalanden. Risken för att inte upptäcka en väsentlig felaktighet till följd av oegentligheter är högre än för en väsentlig felaktighet som beror på misstag, eftersom oegentligheter kan innefatta agerande i maskopi, förfalskning, avsiktliga utelämnanden, felaktig information eller åsidosättande av intern kontroll.
- skaffar vi oss en förståelse av den del av bolagets interna kontroll som har betydelse för vår revision för att utforma granskningsåtgärder som är lämpliga med hänsyn till omständigheterna, men inte för att uttala oss om effektiviteten i den interna kontrollen.
- utvärderar vi lämpligheten i de redovisningsprinciper som används och rimligheten i styrelsens uppskattningar i redovisningen och tillhörande upplysningar.
- drar vi en slutsats om lämpligheten i att styrelsen använder antagandet om fortsatt drift vid upprättandet av årsredovisningen. Vi drar också en slutsats, med grund i de inhämtade revisionsbevisen, om huruvida det finns någon väsentlig osäkerhetsfaktor som avser sådana händelser eller förhållanden som kan leda till betydande tvivel om bolagets förmåga att fortsätta verksamheten. Om vi drar slutsatsen att det finns en väsentlig osäkerhetsfaktor, måste vi i revisionsberättelsen fästa uppmärksamheten på upplysningarna i årsredovisningen om den väsentliga osäkerhetsfaktorn eller, om sådana upplysningar är otillräckliga, modifiera uttalandet om årsredovisningen. Våra slutsatser baseras på de revisionsbevis som inhämtas fram till datumet för revisionsberättelsen. Dock kan framtida händelser eller förhållanden göra att ett bolag inte längre kan fortsätta verksamheten.
- utvärderar vi den övergripande presentationen, strukturen och innehållet i årsredovisningen, däribland upplysningarna, och om årsredovisningen återger de underliggande transaktionerna och händelserna på ett sätt som ger en rättvisande bild.

Vi måste informera styrelsen om bland annat revisionens planerade omfattning och inriktning samt tidpunkten för den. Vi måste också informera om betydelsefulla iakttagelser under revisionen, däribland de eventuella betydande brister i den interna kontrollen som vi identifierat.

Rapport om andra krav enligt lagar och andra författningar

Uttalanden

Utöver vår revision av årsredovisningen har vi även utfört en revision av styrelsens förvaltning för Trianon Lerstorcken AB för år 2023 samt av förslaget till dispositioner beträffande bolagets vinst eller förlust.

Vi tillstyrker att bolagsstämman disponerar vinsten enligt förslaget i förvaltningsberättelsen och beviljar styrelsens ledamöter ansvarsfrihet för räkenskapsåret.

Grund för uttalanden

Vi har utfört revisionen enligt god revisionsred i Sverige. Vårt ansvar enligt denna beskrivs närmare i avsnittet *Revisorns ansvar*. Vi är oberoende i förhållande till Trianon Lerstorcken AB enligt god revisorsred i Sverige och har i övrigt fullgjort vårt yrkesetiska ansvar enligt dessa krav.

Vi anser att de revisionsbevis vi har inhämtat är tillräckliga och ändamålsenliga som grund för våra uttalanden.

Styrelsens ansvar

Det är styrelsen som har ansvaret för förslaget till dispositioner beträffande bolagets vinst eller förlust. Vid förslag till utdelning innefattar detta bland annat en bedömning av om utdelningen är försvarlig med hänsyn till de krav som bolagets verksamhetsart, omfattning och risker ställer på storleken av bolagets egna kapital, konsolideringsbehov, likviditet och ställning i övrigt.

Styrelsen ansvarar för bolagets organisation och förvaltningen av bolagets angelägenheter. Detta innefattar bland annat att fortlöpande bedöma bolagets ekonomiska situation och att tillse att bolagets organisation är utformad så att bokföringen, medelsförvaltningen och bolagets ekonomiska angelägenheter i övrigt kontrolleras på ett betryggande sätt.

Revisorns ansvar

Vårt mål beträffande revisionen av förvaltningen, och därmed vårt uttalande om ansvarsfrihet, är att inhämta revisionsbevis för att med en rimlig grad av säkerhet kunna bedöma om någon styrelseledamot i något väsentligt avseende:

- företagit någon åtgärd eller gjort sig skyldig till någon försummelse som kan föranleda ersättningsskyldighet mot bolaget, eller
- på något annat sätt handlat i strid med aktiebolagslagen, årsredovisningslagen eller bolagsordningen.

Vårt mål beträffande revisionen av förslaget till dispositioner av bolagets vinst eller förlust, och därmed vårt uttalande om detta, är att med rimlig grad av säkerhet bedöma om förslaget är förenligt med aktiebolagslagen.

Rimlig säkerhet är en hög grad av säkerhet, men ingen garanti för att en revision som utförs enligt god revisionsred i Sverige alltid kommer att upptäcka åtgärder eller försummelser som kan föranleda ersättningsskyldighet mot bolaget, eller att ett förslag till dispositioner av bolagets vinst eller förlust inte är förenligt med aktiebolagslagen.

Som en del av en revision enligt god revisionsred i Sverige använder vi professionellt omdöme och har en professionellt skeptisk inställning under hela revisionen. Granskningen av förvaltningen och förslaget till dispositioner av bolagets vinst eller förlust grundar sig främst på revisionen av räkenskaperna. Vilka tillkommande granskningsåtgärder som utförs baseras på vår professionella bedömning med utgångspunkt i risk och väsentlighet. Det innebär att vi fokuserar granskningen på sådana åtgärder, områden och förhållanden som är väsentliga för verksamheten och där avsteg och överträdelser skulle ha särskild betydelse för bolagets situation. Vi går igenom och prövar fattade beslut, beslutsunderlag, vidtagna åtgärder och andra förhållanden som är relevanta för vårt uttalande om ansvarsfrihet. Som underlag för vårt uttalande om styrelsens förslag till dispositioner beträffande bolagets vinst eller förlust har vi granskat om förslaget är förenligt med aktiebolagslagen.

Malmö, 2024-03-15

Mazars AB



Rasmus Grahn
Auktoriserad revisor