

ÅRSREDOVISNING

Wilsby Invest AB

Organisationsnummer 559374-1035

Räkenskapsår: 2024-01-01 - 2024-12-31


Innehåll

| | |
|--|---|
| Fastställelseintyg..... | 2 |
| Förvaltningsberättelse..... | 3 |
| Verksamheten | 3 |
| Flerårsöversikt - Nyckeltal | 3 |
| Resultatdisposition | 4 |
| Resultaträkning..... | 5 |
| Balansräkning | 6 |
| Noter | 8 |
| Styrelsens uttalande samt Underskrifter..... | 9 |

Fastställelseintyg

Undertecknad styrelseledamot i Wilsby Invest AB intygar, dels att denna kopia av Årsredovisningen överensstämmer med originalet, dels att Resultat- och Balansräkningen har fastställts på bolagsstämman 2025-05-01. Årsstämman beslutade att godkänna styrelsens förslag till hur vinsten skall fördelas.

Göteborg 2025-05-01



Lars Wilsby
Styrelseledamot

Styrelsen för Wilsby Invest AB lämnar följande årsredovisning för verksamheten gällande räkenskapsåret 2024-01-01 - 2024-12-31.

FÖRVALTNINGSBERÄTTELSE

Verksamheten

Allmänt

Bolagets säte är i Västra Frölunda, och dess verksamhet är att investera i och förvalta aktier, värdepapper och fastigheter och därmed förenlig verksamhet.

Bolaget registrerades 2022-04-04. Valutan är angiven i SEK.

Väsentliga händelser

Inga väsentliga händelser har ägt rum under 2024.

Specifikation Eget Kapital

| | 2024-12-31 | 2023-12-31 | 2022-12-31 |
|-------------------------------------|------------|------------|------------|
| Bundet Eget Kapital | | | |
| Aktiekapital vid periodens ingång | 30 000 | 30 000 | 25 000 |
| Aktiekapital vid periodens utgång | 30 000 | 30 000 | 30 000 |
| Fritt Eget Kapital | | | |
| Överkursfond | 5 603 727 | 5 603 727 | 5 603 727 |
| Balanserat resultat | -1 066 753 | -2 204 510 | NA |
| Aktieägartillskott | 35 000 | 35 000 | |
| Årets resultat | 147 351 | 1 137 758 | -2 204 510 |
| Fritt eget kapital vid årets utgång | 4 719 325 | 4 571 975 | 3 399 217 |

Flerårsöversikt - Nyckeltal

| | 2024-12-31 | 2023-12-31 | 2022-12-31 |
|--|------------|------------|------------|
| Nettoomsättning (SEK) | 0 | 0 | 0 |
| Resultat efter finansiella poster (SEK) | 147 351 | 1 137 758 | -2 204 510 |
| Soliditet (Justerat Eget Kapital/Balansomslutning) | 100% | 100% | 100% |

Resultatdisposition

Till årsstämmans förfogande står följande medel i bolaget:

| | 2024-12-31 | 2023-12-31 | 2022-12-31 |
|---------------------------|-----------------|-------------------|-------------------|
| Balanserat resultat (SEK) | -1 066 753 | -2 204 510 | 0 |
| Aktieägartillskott | 35 000 | 35 000 | 0 |
| Årets resultat (SEK) | 147 351 | 1 137 758 | -2 204 510 |
| Totalt (SEK) | -884 402 | -1 031 752 | -2 204 510 |

Styrelsen föreslår att vinstmedlen disponeras enligt följande:

| | 2024-12-31 | 2023-12-31 | 2022-12-31 |
|---|-----------------|-------------------|-------------------|
| Utdelning (SEK) | 0 | 0 | 0 |
| Överföring till Balanserat Resultat (SEK) | -884 402 | -1 031 752 | -2 204 510 |
| Totalt (SEK) | -884 402 | -1 031 752 | -2 204 510 |




RESULTATRÄKNING

| (SEK) | | 2024-12-31 | 2023-12-31 |
|---|-------|-----------------------|-------------------------|
| Rörelsens intäkter | | | |
| Nettoomsättning | | 0 | 0 |
| Övriga rörelseintäkter | | 0 | 0 |
| | | <u>0</u> | <u>0</u> |
| Rörelsens kostnader | | | |
| Råvaror och förnödenheter | | 0 | 0 |
| Övriga externa kostnader | | 1 884 | 2 599 |
| Personalkostnader | Not 3 | 0 | 0 |
| Avskrivningar | | 0 | 0 |
| | | <u>1 884</u> | <u>2 599</u> |
| Rörelseresultat | | <u>-1 884</u> | <u>-2 599</u> |
| Finansiella poster | | | |
| Ränteintäkter eller kostnader | Not 4 | 23 105 | 19 316 |
| Upp-/nedskrivning av finansiella tillgångar | | 126 130 | 1 121 041 |
| Resultat efter finansiella poster | | <u>147 351</u> | <u>1 137 758</u> |
| Extraordinära intäkter och kostnader | | 0 | 0 |
| Bokslutsdispositioner | | | |
| Avsättning till periodiseringsfond | | 0 | 0 |
| Skatt på årets resultat | | 0 | 0 |
| ÅRETS RESULTAT | | <u><u>147 351</u></u> | <u><u>1 137 758</u></u> |



BALANSRÄKNING

| (SEK) | 2024-12-31 | 2023-12-31 |
|--|------------------|------------------|
| TILLGÅNGAR | | |
| Anläggningstillgångar | | |
| Immateriella anläggningstillgångar | 0 | 0 |
| Materiella anläggningstillgångar | 0 | 0 |
| Finansiella anläggningstillgångar | 4 652 431 | 4 526 301 |
| | 4 652 431 | 4 526 301 |
| Omsättningstillgångar | | |
| Varulager | 0 | 0 |
| Kortfristiga fordringar | | |
| Kundfordringar | 0 | 0 |
| Övriga fordringar (skatt) | 0 | 0 |
| Förutbetalda kostnader och upplupna intäkter | 0 | 0 |
| | 0 | 0 |
| Kortfristiga placeringar | 0 | 0 |
| Kassa och bank | 97 705 | 76 485 |
| | 97 705 | 76 485 |
| SUMMA TILLGÅNGAR | 4 750 136 | 4 602 786 |



Balansräkning forts

| | 2024-12-31 | 2023-12-31 |
|--|------------------|------------------|
| EGET KAPITAL OCH SKULDER | | |
| Eget kapital | Not 5 | |
| Bundet eget kapital | | |
| Aktiekapital (300 aktier à 100 kr) | 30 000 | 30 000 |
| | 30 000 | 30 000 |
| Fritt eget kapital | | |
| Överkursfond | 5 603 727 | 5 603 727 |
| Balanserad vinst | -1 066 753 | -2 204 510 |
| Aktieägartillskott | 35 000 | 35 000 |
| Årets resultat | 147 351 | 1 137 758 |
| | 4 719 325 | 4 571 975 |
| Obeskattade reserver | | |
| Periodiseringsfond | 0 | 0 |
| | 0 | 0 |
| Avsättningar | | |
| | 0 | 0 |
| | 0 | 0 |
| Långfristiga skulder | | |
| Lån från närstående personer | 0 | 0 |
| | 0 | 0 |
| Kortfristiga skulder | | |
| Leverantörsskulder | 0 | 0 |
| Skatteskulder | 0 | 0 |
| Övriga skulder | 811 | 811 |
| Upplupna kostnader och förutbetalda intäkter | 0 | 0 |
| | 0 | 0 |
| SUMMA EGET KAPITAL OCH SKULDER | 4 750 136 | 4 602 786 |
| STÄLLDA SÄKERHETER | Inga | NA |
| EVENTUALFÖRPLIKTELSER | Inga | NA |

TILLÄGGSUPPLYSNINGAR / NOTER

Not 1 – Redovisnings- och värderingsprinciper

Denna årsredovisning är upprättad i enlighet med årsredovisningslagen och bokföringsnämndens allmänna råd för mindre aktiebolag. Redovisning enligt fakturametoden.

Not 2 – Huvudregeln eller alternativregeln

Bolaget tillämpar huvudregeln

Not 3 – Anställda

| | 2024 | 2023 |
|---------------------------------|------|------|
| Medelantal anställda under året | 0 | 0 |

Not 4 – Finansiella intäkter och kostnader

Under året erhöles 99374 kr i utdelning på de aktier som ligger i bolagets kapitalförsäkring och 76 269 kr betalades i avkastningsskatt på densamma




Styrelsens uttalande samt underskrifter

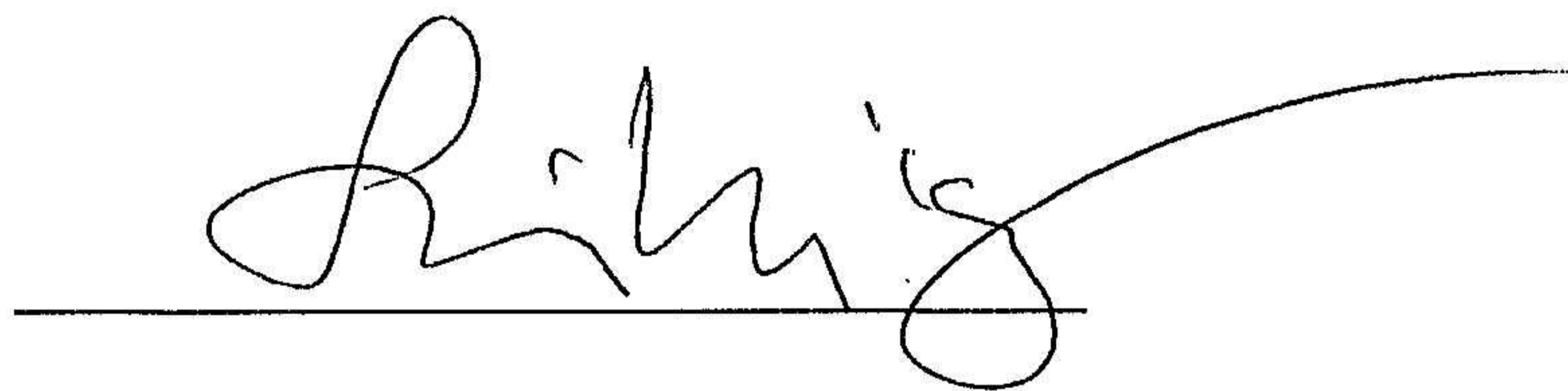
Styrelsen bekräftar, utifrån bästa kunskap och förmåga, att denna årsredovisning ger en rättvisande bild av bolagets ekonomiska ställning per 2024-12-31 samt resultatet av verksamheten, för det räkenskapsår som avslutats per detta datum, enligt god redovisningssed i Sverige.

Resultat- och balansräkningen föreläggs årsstämman 2025-05-01 för fastställande.

Västra Frölunda 2025-04-01



Styrelseledamot Lars Wilsby



Styrelseledamot Li Wilsby