

# ÅRSREDOVISNING

2023-01-01--2023-12-31

för

**SNA Europe [Industries] AB**  
**556289-4294**

Årsredovisningen omfattar:	Sida
Förvaltningsberättelse	1-3
Resultaträkning	4
Balansräkning	5-6
Rapport över förändringar i eget kapital	7
Kassaflödesanalys	8
Noter	9-19

## FASTSTÄLLELSEINTYG

Undertecknad styrelseledamot i SNA Europe [Industries] AB intygar härmed, dels att denna kopia av årsredovisningen och revisionsberättelsen stämmer överens med originalet, dels att resultaträkningen och balansräkningen för företaget har fastställts på årsstämma den 10/6 2024.

Årsstämman beslutade att godkänna styrelsens förslag till resultatdisposition.

Lidköping den 10/6 2024



Ulrica Ehn

2024062018656

# ÅRSREDOVISNING

2023-01-01--2023-12-31

för

**SNA Europe [Industries] AB**  
**556289-4294**

## Årsredovisningen omfattar:

	Sida
Förvaltningsberättelse	1-3
Resultaträkning	4
Balansräkning	5-6
Rapport över förändringar i eget kapital	7
Kassaflödesanalys	8
Noter	9-19

2

SNA Europe [Industries] AB  
556289-4294

## ÅRSREDOVISNING FÖR SNA EUROPE [INDUSTRIES] AB

Styrelsen och verkställande direktören för SNA Europe [Industries] AB avger härmed årsredovisning för räkenskapsåret 2023-01-01--2023-12-31.

### FÖRVALTNINGSBERÄTTELSE

#### Verksamhetens art och inriktning

SNA Europe [Industries] AB (org.nr. 556289-4294), nedan benämnt "bolaget", med säte i Lidköping, konstruerar, tillverkar, marknadsför och säljer olika typer av handverktyg, exempelvis sågar, skiftnycklar och tänger främst under varumärket Bahco. Bolaget ingår i den Europeiska koncernen SNA Europe, nedan benämnt "koncernen", koncernen ägs av Snap-on Inc. Bolagets produkter finns representerade i stora delar av världen. Cirka 40% av bolagets försäljning avser produkter som tillverkas i bolagets produktionsanläggningar, vilka återfinns i Lidköping och Edsbyn. Cirka 40% av försäljningen avser handelsvaror. Dessa två försäljningsled sker internt inom koncernen i huvudsak till koncernens distributionsbolag i Holland och Spanien, som i sin tur säljer vidare produkterna till olika säljbolag i olika länder inom koncernen. Inom bolaget finns därtill en försäljningsenhet vars uppgift är att marknadsföra och sälja koncernens kompletta produktsortiment till svenska kunder (cirka 20% av bolagets totala försäljning). Försäljningsenheten säljer produkterna genom väl etablerade och starka kundrelationer inom tex distributionen mot industri, bygg- och anläggning samt efterhandsmarknaden inom bilindustrin. Bolagets fokus på kvalitet, ergonomi, nya idéer och nära samarbete med slutanvändarna bidrar till en stark ställning på verktygsmarknaden.

#### Ägarförhållanden

Bolaget är helägt dotterbolag till Snap-On Holdings AB, org.nr. 556575-1988 med säte i Enköping. Koncernens toppmoderbolag är Snap On Incorporated, org.nr 39-06220040, med säte i Kenosha, USA. Snap-on Incorporated är noterade på New York Stock Exchange.

Inga ägarförändringar har skett under året.

Koncernredovisning upprättas av Snap-on Inc. och finns tillgänglig på [www.snapon.com](http://www.snapon.com).

#### Väsentliga händelser under räkenskapsåret

Bolagets nettoomsättning är 7,0 % lägre jämfört med föregående år, vilket främst beror på minskad efterfrågan drivet av den generella konjunkturutvecklingen. Bolagets rörelseresultat har försämrats mot föregående år vilket främst är påverkat av den lägre försäljningen och ökade produktionskostnader.

**SNA Europe [Industries] AB**  
556289-4294

**Utveckling av verksamhet, ställning och resultat**

(Tkr)	2023	2022	2021 (4)	2020 (5)	2019
Nettoomsättning	960 992	1 033 701	1 126 082	947 626	1 002 621
Rörelseresultat	-100 875	-75 948	-13 228	10 126	50 708
Resultat e. finansiella poster	-109 854	-80 215	-18 273	5 092	45 700
Balansomslutning	752 086	699 823	722 611	597 663	551 976
Soliditet <sup>(1)</sup>	48,2%	48,0%	53,5%	55,4%	45,9%
Avkastning på eget kapital <sup>(2)</sup>	-31,5%	-22,2%	-5,1%	1,7%	18,6%
Avkastning på totalt kapital <sup>(3)</sup>	-13,9%	-10,7%	-2,0%	1,8%	9,3%
Medelantal anställda	253	273	317	257	271

<sup>(1)</sup> Justerat eget kapital / Balansomslutning. Med justerat eget kapital avses eget kapital + obeskattade reserver med avdrag för uppskjuten skatteskuld.

<sup>(2)</sup> Resultat efter finansiella poster / Genomsnittligt justerat Eget kapital

<sup>(3)</sup> (Resultat efter poster + räntekostnader) / Genomsnittlig balansomslutning

<sup>(4)</sup> Under januari 2021 fusionerades dotterbolaget SNA Europe [Sweden] AB, se not 26 för uppgifter om fusionen.

<sup>(5)</sup> Under oktober 2020 fusionerades dotterbolaget SNA Europe [Services] AB med 0 Tkr påverkan på nettosättningen och -135 Tkr påverkan på rörelseresultatet.

**Väsentliga risker och osäkerhetsfaktorer**

Bolaget är känsligt för den allmänna konjunkturutvecklingen. I likhet med andra företag inom handverktygssektorn möter bolaget ökad konkurrens på etablerade marknader. Bolaget är dock väl positionerat med ett starkt varumärke, kvalitetsprodukter och en stark närvaro på etablerade marknader samt flera utvecklingsmarknader. Bolaget fortsätter även att utveckla nya produkter och att investera i nya och mer effektiva produktionsmetoder samt ett kontinuerligt förbättringsarbete (lean produktion).

I slutet av februari 2022 invaderades Ukraina av Ryssland. Denna händelse har påverkan på världen i stort och även viss påverkan på bolaget och koncernen. Koncernen har representationskontor i Ukraina och systerbolag i Belarus och i Ryssland. Viss del av produktionsflödet har påverkats samt även viss påverkan på försäljningen har skett. Bolaget och koncernen förhåller sig till de sanktioner och regler som tillkommit pga av kriget, och ser över vilka förändringar som kan behövas och vilka möjligheter som finns för att hantera dessa. Bolaget och koncernen följer utveckling noga för att skyndsamt kunna fatta beslut och agera i den mån det behövs.

**Förväntad framtida utveckling**

Koncernen och bolaget har en stark ställning och med de kostnadsreduceringsinitiativ som kontinuerligt genomförs förväntas bolaget skapa möjligheter att växa och att vara långsiktigt lönsamt. Produktionsprocesser inom bolaget genomgår fortlöpande förbättringar med syfte att snabbare kunna möta marknader och kunders efterfrågade förändringar. Bland annat har under senare år bolagets produktionsprocess för sågblad till handhållna maskiner och trädgårdssågar ersatts och teknikprocessen förändrats vilket har möjliggjort införandet av ytterligare nya produkter med till exempel nya geometrier och tandformer. Genom införandet av ovan nämnda förändrade processer samt kontinuerligt sortimentsöversyn för tex sågblad till handhållna maskiner har flera nylanseringar skett vilket fortsatt har påvisat och förväntas fortsatt ge en positiv försäljningsökning under kommande år. Dagligt förbättringsarbete är av yttersta vikt för att stärka verksamhetens konkurrenskraft.

**Forskning och utveckling**

Bolaget bedriver kontinuerligt forskning och utveckling för att ta fram nya produkter samt för att vidareutveckla befintliga produkter. Årets kostnader för forskning och utveckling uppgick till 8,1 Mkr (7,5 Mkr).

**Personal**

Bolaget tar mycket seriöst på sitt ansvar mot personalen och strävar efter att följa "best practice" i alla lägen. Bolaget och koncernen arbetar mycket aktivt enligt princip "Safety first" och genomför fortlöpande utbildning inom detta område för all personal. Bolaget arbetar konstruktivt med fackföreningarna och stödjer aktivt träning och hälsa för de anställda.

**SNA Europe [Industries] AB**

556289-4294

**Miljö - Tillstånds- eller anmälningspliktig verksamhet enligt miljöbalken**

Företaget bedriver verksamhet som är tillstånds- och anmälningspliktig enligt miljöbalken och en periodisk kontroll genomförs fortlöpande av en oberoende tredje part. Miljörapport sammanställs och inlämnas årligen till tillsynsmyndighet. Bolaget innehar erforderliga tillstånd.

Företaget är miljöcertifierat enligt ISO 14001.

**Resultatdisposition**

Förslag till vinstdisposition (kronor)

Till årsstämmans förfogande står följande vinstmedel:

Balanserat resultat	255 925 825
Årets resultat	26 332 397
	<b><u>282 258 222</u></b>

Styrelsen föreslår att

i ny räkning balanseras

282 258 222
<b><u>282 258 222</u></b>

Beträffande företagets resultat och ställning i övrigt hänvisas till efterföljande resultat-och balansräkning, rapport över förändringar i eget kapital, kassaflödesanalys samt noter. Alla belopp uttrycks i tusentals svenska kronor där ej annat anges.

SNA Europe [Industries] AB  
556289-4294

## RESULTATRÄKNING

(Tkr)

	Not	2023-01-01 2023-12-31	2022-01-01 2022-12-31
	1		
Nettoomsättning	3,4	960 992	1 033 701
Kostnad för sålda varor	4	-952 527	-1 025 210
<b>Bruttoresultat</b>		<b>8 465</b>	<b>8 491</b>
Försäljningskostnader		-44 871	-44 772
Administrationskostnader		-92 001	-89 913
Forsknings- och utvecklingskostnader		-8 124	-7 257
Övriga rörelseintäkter	5	67 255	114 239
Övriga rörelsekostnader	6	-31 599	-56 736
<b>Rörelseresultat</b>	7,8,9,10	<b>-100 875</b>	<b>-75 948</b>
<b>Resultat från finansiella investeringar</b>			
Övriga ränteintäkter och liknande intäkter		22	58
Räntekostnader och liknande kostnader	11	-9 001	-4 325
<b>Resultat efter finansiella poster</b>		<b>-109 854</b>	<b>-80 215</b>
<b>Bokslutsdispositioner</b>	12	<b>143 496</b>	<b>69 355</b>
<b>Resultat före skatt</b>		<b>33 642</b>	<b>-10 860</b>
Skatt på årets resultat	13	-	359
Justering tidigare års skatt	13	-5 698	-
Uppskjuten skatt	13	-1 612	1 441
<b>ÅRETS RESULTAT</b>		<b>26 332</b>	<b>-9 060</b>

SNA Europe [Industries] AB  
556289-4294

## BALANSRÄKNING

(Tkr)

	Not	2023-12-31	2022-12-31
<b>TILLGÅNGAR</b>	1		
<b>Materiella anläggningstillgångar</b>			
Byggnader och mark	14	26 967	27 839
Maskiner och andra tekniska anläggningar	15	81 526	58 509
Inventarier, verktyg och installationer	16	2 141	3 561
Pågående nyanläggningar och förskott avseende materiella anläggningstillgångar	17	6 198	39 718
		<b>116 832</b>	<b>129 627</b>
<b>Finansiella anläggningstillgångar</b>			
Uppskjuten skattefordran	18	-	1 612
		<b>0</b>	<b>1 612</b>
<b>Summa anläggningstillgångar</b>		<b>116 832</b>	<b>131 239</b>
<b>Omsättningstillgångar</b>			
<b>Varulager m m</b>			
Råvaror och förnödenheter		55 893	52 957
Varor under tillverkning		29 221	35 665
Färdiga varor och handelsvaror		244 996	298 355
		<b>330 110</b>	<b>386 977</b>
<b>Kortfristiga fordringar</b>			
Kundfordringar		78 605	70 448
Fordringar hos koncernföretag		203 994	85 966
Aktuella skattefordringar		9 942	10 301
Övriga fordringar	19	605	3 097
Förutbetalda kostnader och upplupna intäkter	20	10 684	10 795
		<b>303 830</b>	<b>180 607</b>
<b>Kassa och bank</b>		<b>1 314</b>	<b>1 000</b>
<b>Summa omsättningstillgångar</b>		<b>635 254</b>	<b>568 584</b>
<b>SUMMA TILLGÅNGAR</b>		<b>752 086</b>	<b>699 823</b>

2024062018661

177

SNA Europe [Industries] AB  
556289-4294

<b>BALANSRÄKNING</b> (Tkr)	Not	2023-12-31	2022-12-31
<b>EGET KAPITAL OCH SKULDER</b>	1		
<b>Eget kapital</b>			
<i>Bundet eget kapital</i>			
Aktiekapital	21	40 000	40 000
Reservfond		9 600	9 600
		<b>49 600</b>	<b>49 600</b>
<i>Fritt eget kapital</i>			
Balanserat resultat		255 926	264 986
Årets resultat		26 332	-9 060
		<b>282 258</b>	<b>255 926</b>
<b>Summa eget kapital</b>		<b>331 858</b>	<b>305 526</b>
<b>Obeskattade reserver</b>	22	<b>38 350</b>	<b>38 350</b>
<b>Avsättningar</b>			
Avsättningar för pensioner och liknande förpliktelser		156 420	145 451
		<b>156 420</b>	<b>145 451</b>
<b>Kortfristiga skulder</b>			
Leverantörsskulder		28 980	65 157
Skulder till koncernföretag		135 829	90 306
Övriga kortfristiga skulder		12 951	9 910
Upplupna kostnader och förutbetalda intäkter	23	47 698	45 123
		<b>225 458</b>	<b>210 496</b>
<b>SUMMA EGET KAPITAL OCH SKULDER</b>		<b>752 086</b>	<b>699 823</b>

SNA Europe [Industries] AB  
556289-4294

## FÖRÄNDRINGAR I EGET KAPITAL

(Tkr)

	<i>Bundet eget kapital</i>		<i>Fritt eget kapital</i>		<b>Summa eget kapital</b>
	Aktie-kapital	Reserv-fond	Balanserat resultat	Årets resultat	
<b>Ingående balans per 1 januari 2022</b>	<b>40 000</b>	<b>9 600</b>	<b>267 282</b>	<b>-2 296</b>	<b>314 586</b>
Disposition av föregående års resultat			-2 296	2 296	0
Årets resultat				-9 060	-9 060
<b>Utgående balans per 31 december 2022</b>	<b>40 000</b>	<b>9 600</b>	<b>264 986</b>	<b>-9 060</b>	<b>305 526</b>

Aktiekapital 400 000 aktier á kvotvärde 100 kronor.

	<i>Bundet eget kapital</i>		<i>Fritt eget kapital</i>		<b>Summa eget kapital</b>
	Aktie-kapital	Reserv-fond	Balanserat resultat	Årets resultat	
<b>Ingående balans per 1 januari 2023</b>	<b>40 000</b>	<b>9 600</b>	<b>264 986</b>	<b>-9 060</b>	<b>305 526</b>
Disposition av föregående års resultat			-9 060	9 060	0
Årets resultat				26 332	26 332
<b>Utgående balans per 31 december 2023</b>	<b>40 000</b>	<b>9 600</b>	<b>255 926</b>	<b>26 332</b>	<b>331 858</b>

Aktiekapital 400 000 aktier á kvotvärde 100 kronor.

2023

SNA Europe [Industries] AB  
556289-4294

## KASSAFLÖDESANALYS

(Tkr)

Not

2023-01-01  
2023-12-312022-01-01  
2022-12-31

### Den löpande verksamheten

Rörelseresultat	-100 875	-75 948
Justeringar för poster som inte ingår i kassaflödet:		
Avskrivningar	15 842	15 605
Realisationsresultat vid avyttring av anläggningstillgångar	-2 400	-28 845
Förändring av pensionsavsättning	10 969	12 461
Övrigt	-1	-
Erhållen ränta	22	58
Erlagd ränta	-9 001	-4 325
Betald inkomstskatt	-5 339	-

### Kassaflöde från den löpande verksamheten före förändringar av rörelsekapital

**-90 783**      **-80 994**

### Kassaflöde från förändringar i rörelsekapital

Minskning(+)/ökning(-) av varulager	56 867	-97 972
Minskning(+)/ökning(-) av kundfordringar	-8 157	26 748
Minskning(+)/ökning(-) av fordringar hos koncernföretag	-118 028	95 352
Minskning(+)/ökning(-) av övriga kortfristiga fordringar	2 603	2 048
Minskning(-)/ökning(+) leverantörsskulder	-36 177	-4 700
Minskning(-)/ökning(+) skulder hos koncernföretag	45 523	43 046
Minskning(-)/ökning(+) av övriga kortfristiga skulder	5 616	-9 193

### Kassaflöde från den löpande verksamheten

**-142 536**      **-25 665**

### Investeringsverksamheten

Förvärv av materiella anläggningstillgångar	-16 899	-21 694
Försäljning av materiella anläggningstillgångar	2 400	30 026
Försäljning av pågående anläggningstillgångar till systerföretag	13 853	-
Erhållet koncernbidrag	143 496	16 661

### Kassaflöde från investeringsverksamheten

**142 850**      **24 993**

Återbetald fordran

-      -

### Årets kassaflöde

**314**      **-672**

Likvida medel vid årets början

**1 000**      **1 672**

Likvida medel vid årets slut

24

**1 314**      **1 000**

## NOTER

### Not 1 Redovisningsprinciper och värderingsprinciper

Företaget tillämpar Årsredovisningslagen (1995:1554) och Bokföringsnämndens allmänna råd BFNAR 2012:1 *Årsredovisning och koncernredovisning* ("K3").

#### Systemabsorptioner

Vederlagsfri absorption av systerbolag redovisas i enlighet med BFNAR 2020:5. Det övertagande bolaget övertar det fusionerade systerbolagets tillgångar och skulder genom absorption. Tillgångar och skulder redovisas till sina tidigare redovisade koncernmässiga värden. Nettot av övertagna tillgångar och skulder redovisas som fusionsdifferens och förs i sin helhet till fria reserver.

#### Intäkter

Intäkter redovisas till det verkliga värdet av den ersättning som erhållits eller kommer att erhållas, med avdrag för mervärdeskatt, rabatter, returer och liknande avdrag.

SNA Europe [Industries] AB:s intäkter består i huvudsak av varuförsäljning.

#### Varuförsäljning

Intäkter från försäljning av varor redovisas när varorna levererats och äganderätten har överförts till kunden, varmed samtliga villkor nedan är uppfyllda:

- företaget har överfört de väsentliga risker och fördelar som är förknippade med varornas ägande,
- företaget inte längre har något sådant engagemang i den löpande förvaltningen som vanligtvis förknippas med ägande och utövar inte heller utövar någon reell kontroll över de sålda varorna,
- inkomsten kan beräknas på ett tillförlitligt sätt,
- det ekonomiska fördelar som är förknippade med transaktionen sannolikt kommer att tillfalla företaget, och
- de utgifter som uppkommit eller som förväntas uppkomma till följd av transaktionen kan beräknas på ett tillförlitligt sätt.

#### Leasingavtal

Ett finansiellt leasingavtal är ett avtal enligt vilket de ekonomiska risker och fördelar som förknippas med ägandet av en tillgång i allt väsentligt överförs från leasegivaren till leasetagaren. Övriga leasingavtal klassificeras som operationella leasingavtal. Samtliga leasingavtal redovisas enligt reglerna för operationell leasing.

#### Leasetagare

Leasingavgifter vid operationella leasingavtal kostnadsförs linjärt över leasingperioden, såvida inte ett annat systematiskt sätt bättre återspeglar användarens ekonomiska nytta över tiden.

#### Utländsk valuta

Företagets redovisningsvaluta är svenska kronor (SEK).

#### Omräkning av poster i utländsk valuta

Vid varje balansdag räknas monetära poster i utländsk valuta om till balansdagens kurs. Icke-monetära poster, som värderas till historiskt anskaffningsvärde i en utländsk valuta, räknas inte om. Valutakursdifferenser redovisas i rörelseresultatet eller som finansiell post utifrån den underliggande affärshändelsen, i den period de uppstår.

#### Låneutgifter

Låneutgifter redovisas i resultaträkningen i den period de uppkommer.

#### Statliga stöd

Statliga stöd redovisas till verkligt värde när det med rimlig säkerhet går att bedöma att stödet kommer att erhållas och att koncernen kommer att uppfylla de villkor som är förknippade med stödet. Statliga stöd som erhålls som kompensation för kostnader periodiseras och redovisas i resultaträkningen under samma period som kostnaderna. Erhållna bidrag redovisas i resultaträkningen som en kostnadsreduktion av de poster som stödet avser att täcka. För mer information om statliga stöd se not 9.

#### Ersättningar till anställda

Ersättningar till anställda i form av löner, bonus, betald semester, betald sjukfrånvaro m m samt pensioner redovisas i takt med intjänandet. Beträffande pensioner och andra ersättningar efter avslutad anställning klassificeras dessa som avgiftsbestämda eller förmånsbestämda pensionsplaner. Företaget har både avgiftsbestämda och förmånsbestämda pensionsplaner. Det finns inga övriga långfristiga ersättningar till anställda.

**SNA Europe [Industries] AB**  
556289-4294

#### *Avgiftsbestämda planer*

För avgiftsbestämda planer betalar företaget fastställda avgifter till en separat oberoende juridisk enhet och har ingen förpliktelse att betala ytterligare avgifter. Företagets resultat belastas för kostnader i takt med att förmånerna intjänas vilket normalt sammanfaller med tidpunkten för när premier erläggs.

#### *Förmånsbestämda planer*

Vid förmånsbestämda planer har företaget en förpliktelse att lämna de överenskomna ersättningarna till nuvarande och tidigare anställda. Företaget bär i allt väsentligt dels risken att ersättningarna kommer att kosta mer än förväntat (aktuariell risk), dels risken att avkastningen på tillgångarna avviker från förväntningarna (investeringsrisk). Investeringsrisk föreligger även om tillgångarna är överförda till ett annat företag.

Förmånsbestämd pension kan finansieras på olika sätt. Företaget kan betala premier till ett försäkringsbolag eller trygga pensionerna i balansräkningen.

#### **Koncernbidrag**

Erhållna och lämnade koncernbidrag redovisas som bokslutsdisposition i resultaträkningen.

#### **Inkomstskatter**

Skattekostnaden utgörs av summan av aktuell skatt och uppskjuten skatt.

#### *Aktuell skatt*

Aktuell skatt beräknas på det skattepliktiga resultatet för perioden. Skattepliktigt resultat skiljer sig från det redovisade resultatet i resultaträkningen då det har justerats för ej skattepliktiga intäkter och ej avdragsgilla kostnader samt för intäkter och kostnader som är skattepliktiga eller avdragsgilla i andra perioder. Aktuell skatteskuld beräknas enligt de skattesatser som gäller per balansdagen.

#### *Uppskjuten skatt*

Uppskjuten skatt redovisas på temporära skillnader mellan det redovisade värdet på tillgångar och skulder i de finansiella rapporterna och det skattemässiga värdet som används vid beräkning av skattepliktigt resultat. Uppskjuten skatt redovisas enligt den sk balansräkningsmetoden. Uppskjutna skatteskulder redovisas för i princip alla skattepliktiga temporära skillnader, och uppskjutna skattefordringar redovisas i princip för alla avdragsgilla temporära skillnader i den omfattning det är sannolikt att beloppen kan utnyttjas mot framtida skattepliktiga överskott. Obeskattade reserver redovisas inklusive uppskjuten skatteskuld.

Det redovisade värdet på uppskjutna skattefordringar omprövas varje balansdag och reduceras till den del det inte längre är sannolikt att tillräckliga skattepliktiga resultat kommer att finnas tillgängliga för att utnyttjas, helt eller delvis, mot den uppskjutna skattefordran.

#### *Aktuell och uppskjuten skatt för perioden*

Aktuell och uppskjuten skatt redovisas som en kostnad eller intäkt i resultaträkningen, utom när skatten är hänförlig till transaktioner som redovisats direkt mot eget kapital. I sådana fall ska även skatten redovisas direkt mot eget kapital.

#### **Materiella anläggningstillgångar**

Materiella anläggningstillgångar redovisas till anskaffningsvärde efter avdrag för ackumulerade avskrivningar och eventuella nedskrivningar.

Anskaffningsvärdet består av inköpspriset, utgifter som är direkt hänförliga till förvärvet för att bringa den på plats och i skick att användas samt uppskattade utgifter för nedmontering och bortforsling av tillgången och återställande av plats där den finns.

För tillgångar som delats upp i komponenter räknas utgifter för utbyte av sådan komponent in i tillgångens redovisade värde. Motsvarande gäller för tillkommande nya komponenter. För tillgångar som inte har delats upp i komponenter räknas tillkommande utgifter som är väsentliga in i tillgångens redovisade värde när det är sannolikt att framtida ekonomiska fördelar som är förknippade med posten kommer att tillfalla koncernen, och att anskaffningsvärdet för densamma kan mätas på ett tillförlitligt sätt. Alla övriga kostnader för reparationer och underhåll samt tillkommande utgifter redovisas i resultaträkningen i den period då de uppkommer.

Materiella anläggningstillgångar som är av mindre värde eller kan antas ha en ekonomisk livslängd på högst tre år redovisas som kostnad vid det första redovisningstillfället förutsatt att företaget kan göra motsvarande avdrag enligt Inkomstskattelagen.

Då skillnaden i förbrukningen av en materiell anläggningstillgångs betydande komponenter bedöms vara väsentlig, delas tillgången upp på dessa komponenter.

SNA Europe [Industries] AB  
556289-4294

Avskrivningar på materiella anläggningstillgångar kostnadsförs så att tillgångens anskaffningsvärde, eventuellt minskat med beräknat restvärde vid nyttjandeperiodens slut, skrivs av linjärt över dess bedömda nyttjandeperiod. Om en tillgång har delats upp på olika komponenter skrivs respektive komponent av separat över dess nyttjandeperiod. Avskrivning påbörjas när den materiella anläggningstillgången kan tas i bruk. Materiella anläggningstillgångars nyttjandeperioder uppskattas till:

Byggnader:	
Stomme	40-50 år
Stammar	40-50 år
Fasad	40-50 år
Tak	20 år
Fönster	20 år
Ventilation	15 år
Maskiner och andra tekniska anläggningar:	
Maskiner	5-10 år
Installationer	15-25 år
Inventarier	3-5 år

Nyttjandeperioden för mark är obegränsad och därför skrivs mark inte av.

Bedömda nyttjandeperioder och avskrivningsmetoder omprövas om det finns indikationer på att förväntad förbrukning har förändrats väsentligt jämfört med uppskattningen vid föregående balansdag. Då företaget ändrar bedömning av nyttjandeperioder, omprövas även tillgångens eventuella restvärde. Effekten av dessa ändringar redovisas framåtriktat.

#### *Borttagande från balansräkningen*

Det redovisade värdet för en materiell anläggningstillgång tas bort från balansräkningen vid utrangering eller avyttring, eller när inte några framtida ekonomiska fördelar väntas från användning eller utrangering/avyttring av tillgången eller komponenten. När tillkommande utgifter räknas in i anskaffningsvärdet (se ovan) tas det redovisade värdet på de delar som byts ut bort från balansräkningen.

Den vinst eller förlust som uppkommer när en materiell anläggningstillgång eller en komponent tas bort från balansräkningen är skillnaden mellan vad som eventuellt erhålls, efter avdrag för direkta försäljningskostnader, och tillgångens redovisade värde. Den realisationsvinst eller realisationsförlust som uppkommer när en materiell anläggningstillgång eller en komponent tas bort från balansräkningen redovisas i resultaträkningen som en övrig rörelseintäkt eller övrig rörelsekostnad.

#### **Nedskrivningar av materiella anläggningstillgångar**

Vid varje balansdag analyserar företaget de redovisade värdena för materiella anläggningstillgångar för att fastställa om det finns någon indikation på att dessa tillgångar har minskat i värde. Om så är fallet, beräknas tillgångens återvinningsvärde för att kunna fastställa värdet av en eventuell nedskrivning. Där det inte är möjligt att beräkna återvinningsvärdet för en enskild tillgång, beräknas återvinningsvärdet för den kassagenererande enhet till vilken tillgången hör.

Återvinningsvärdet är det högsta av verkligt värde med avdrag för försäljningskostnader och nyttjandevärdet. Verkligt värde med avdrag för försäljningskostnader är det pris som företaget beräknar kunna erhålla vid en försäljning mellan kunniga, av varandra oberoende parter, och som har ett intresse av att transaktionen genomförs, med avdrag för sådana kostnader som är direkt hänförliga till försäljningen. Vid beräkning av nyttjandevärde diskonteras uppskattat framtida kassaflöde till nuvärde med en diskonteringsränta före skatt som återspeglar aktuell marknadsbedömning av pengars tidsvärde och de risker som förknippas med tillgången. För att beräkna de framtida kassaflödena har företaget använt budget och prognoser för de kommande fem åren.

Om återvinningsvärdet för en tillgång (eller kassagenererande enhet) fastställs till ett lägre värde än det redovisade värdet, skrivs det redovisade värdet på tillgången (eller den kassagenererande enheten) ned till återvinningsvärdet. En nedskrivning har omedelbart kostnadsföras i resultaträkningen.

1/27

SNA Europe [Industries] AB  
556289-4294

Vid varje balansdag gör företaget en bedömning om den tidigare nedskrivningen inte längre är motiverad. Om så är fallet återförs nedskrivningen delvis eller helt. Då en nedskrivning återförs, ökar tillgångens (den kassagenererande enhetens) redovisade värde. Det redovisade värdet efter återföring av nedskrivning får inte överskrida det redovisade värde som skulle fastställts om ingen nedskrivning gjorts av tillgången (den kassagenererande enheten) under tidigare år. En återföring av en nedskrivning redovisas direkt i resultaträkningen.

#### Varulager

Varulager värderas till det lägsta av anskaffningsvärdet och nettoförsäljningsvärdet på balansdagen. Anskaffningsvärdet beräknas genom tillämpning av först-in-först-ut-metoden (FIFU). Nettoförsäljningsvärde är försäljningsvärdet efter avdrag för beräknade kostnader som direkt kan hänföras till försäljningstransaktionen.

I anskaffningsvärdet ingår utgifter för inköp, tillverkning samt andra utgifter för att bringa varorna till deras aktuella plats och skick. I anskaffningsvärdet för en egentillverkad tillgång ingår, utöver sådana kostnader som direkt kan hänföras till produktionen av tillgången, en skäligen andel av indirekta tillverkningskostnader.

#### Likvida medel

Likvida medel inkluderar kassamedel och disponibla tillgodohavanden hos banker och andra kreditinstitut samt andra kortfristiga likvida placeringar som lätt kan omvandlas till kontanter och är föremål för en obetydlig risk för värdefluktuationer. För att klassificeras som likvida medel får löptiden inte överskrida tre månader från tidpunkten för förvärvet.

#### Avsättningar

Avsättningar redovisas när företaget har en befintlig förpliktelse (legal eller informell) som en följd av en inträffad händelse, det är sannolikt att ett utflöde av resurser kommer att krävas för att reglera förpliktelsen och en tillförlitlig uppskattning av beloppet kan göras.

En avsättning omprövas varje balansdag och justeras så att den återspeglar den bästa uppskattningen av det belopp som krävs för att reglera den befintliga förpliktelsen på balansdagen, med hänsyn tagen till risker och osäkerheter förknippade med förpliktelsen. Avsättningen redovisas till nuvärdet av de framtida betalningar som krävs för att reglera förpliktelsen.

Där en del av eller hela det belopp som krävs för att reglera en avsättning förväntas bli ersatt av en tredje part, ska gottgörelsen särredovisas som en tillgång i balansräkningen när det är så gott som säkert att den kommer att erhållas om företaget reglerar förpliktelsen och beloppet kan beräknas tillförlitligt.

#### Eventualförpliktelser

En eventualförpliktelse är en möjlig förpliktelse till följd av inträffade händelser och vars förekomst endast kommer att bekräftas av att en eller flera osäkra framtida händelser, som inte helt ligger inom företagets kontroll, inträffar eller uteblir, eller en befintlig förpliktelse till följd av inträffade händelser, men som inte redovisas som skuld eller avsättning eftersom det inte är sannolikt att ett utflöde av resurser kommer att krävas för att reglera förpliktelsen eller förpliktelsens storlek inte kan beräknas med tillräcklig tillförlitlighet.

#### Kassaflödesanalys

Kassaflödesanalysen visar företagets förändringar av företagets likvida medel under räkenskapsåret. Kassaflödesanalysen har upprättats enligt den indirekta metoden. Det redovisade kassaflödet omfattar endast transaktioner som medfört in- och utbetalningar.

## Not 2 Viktiga uppskattningar och bedömningar

#### Viktiga källor till osäkerhet i uppskattningar

Vi bedömer att det inte gjorts några väsentliga antaganden om framtiden, eller att det finns andra viktiga källor till osäkerhet i våra uppskattningar per balansdagen, som innebär en betydande risk för väsentliga justeringar i redovisade värden för tillgångar och skulder under nästa räkenskapsår.

SNA Europe [Industries] AB  
556289-4294

### Not 3 Nettoomsättningens fördelning

Nettoomsättning per verksamhetsgren	2023	2022
Handelsvaror	592 448	611 979
Edsbyn	71 792	74 180
Lidköping	296 752	347 542
<b>Summa</b>	<b>960 992</b>	<b>1 033 701</b>
Nettoomsättning per geografisk marknad	2023	2022
Sverige	209 097	224 605
Övriga Europa	730 996	779 317
Övriga Världen	20 899	29 779
<b>Summa</b>	<b>960 992</b>	<b>1 033 701</b>

### Not 4 Uppgift om inköp och försäljning inom samma koncern

	2023	2022
Inköp	54,4%	53,3%
Försäljning	72,9%	74,2%

### Not 5 Övriga rörelseintäkter

Övriga rörelseintäkter avser koncernintern fakturering med 37 469 Tkr (33 366 Tkr), valutakursvinster med 25 216 Tkr (46 700 Tkr), vinst vid avyttring av anläggningstillgångar med 2 Tkr (28 845 Tkr), samt under året erhållen återbetalning med 4 524 Tkr (0) från Skatteverket avseende elstöd, från FORA omställningsstöd för 2023 med 44 Tkr (0), från FORA 2022 4 808 Tkr avseende AGS konsolideringsmedel, samt från PRI Pensionsgaranti med 0 Tkr (520 Tkr).

### Not 6 Övriga rörelsekostnader

	2023	2022
Kursdifferenser	-29 212	-53 926
Royalty kostnader	-2 387	-2 810
<b>Summa</b>	<b>-31 599</b>	<b>-56 736</b>

### Not 7 Upplysning om ersättning till revisorn

	2023	2022
Deloitte AB		
revisionsuppdrag	3 073	3 016
skatterådgivning	321	118
<b>Summa</b>	<b>3 394</b>	<b>3 134</b>

Med revisionsuppdrag avses revisorns ersättning för den lagstadgade revisionen. Arbetet innefattar granskningen av årsredovisningen och bokföringen, styrelsens och verkställande direktörens förvaltning samt arvode för revisionsrådgivning som lämnats i samband med revisionsuppdraget.

Revisionsverksamhet utöver revisionsuppdraget avser i princip vad som benämns kvalitetssäkringstjänster samt rådgivning eller annat biträde som föranleds av iakttagelser vid sådan granskning eller genomförandet av sådana övriga arbetsuppgifter. Skatterådgivning framgår av själva begreppet. Allt annat är övriga tjänster.

### Not 8 Leasingavtal

#### Operationella leasingavtal - leasetagare

Företaget är leasetagare genom operationella leasingavtal avseende kontorslokal, lager, maskiner, utrustning och leasingfordon. Summan av årets kostnadsförda leasingavgifter avseende operationella leasingavtal uppgår till 6 885 (5 981) Tkr. Framtida minimileaseavgifter avseende icke uppsägningsbara operationella leasingavtal förfaller enligt följande:

Förfallotidpunkt:	2023	2022
Inom ett år	3 666	3 077
Senare än ett år men inom fem år	4 526	3 637
<b>Summa</b>	<b>8 192</b>	<b>6 714</b>

SNA Europe [Industries] AB  
556289-4294

Not 9 Antal anställda, löner, andra ersättningar och sociala kostnader

Medeltalet anställda	2023		2022	
	Antal anställda	Varav antal män	Antal anställda	Varav antal män
	253	193	273	210
<b>Totalt</b>	<b>253</b>	<b>193</b>	<b>273</b>	<b>210</b>

	2023-12-31	2022-12-31
<b>Fördelning ledande befattningshavare per balansdagen</b>		
Kvinnor:		
styrelseledamöter	2	2
Män:		
styrelseledamöter	3	3
andra personer i företagets ledning inkl VD	1	1
<b>Totalt</b>	<b>6</b>	<b>6</b>

Löner, andra ersättningar m m	2023		2022	
	Löner och andra ersättningar	Soc kostn (varav pensionskostnader)	Löner och andra ersättningar	Soc kostn (varav pensionskostnader)
	121 013	71 603 (25 812)	125 174	74 361 (27 733)
<b>Totalt</b>	<b>121 013</b>	<b>71 603 (25 812)</b>	<b>125 174</b>	<b>74 361 (27 733)</b>

Löner och andra ersättningar fördelade mellan styrelseledamöter och anställda	2023		2022	
	Styrelse och VD (varav tantiem och dylikt)	Övriga anställda	Styrelse och VD (varav tantiem och dylikt)	Övriga anställda
	2 458 (292)	118 555	2 452 (327)	122 722
<b>Totalt</b>	<b>2 458 (292)</b>	<b>118 555</b>	<b>2 452 (327)</b>	<b>122 722</b>

**Pensioner**

Av företagets pensionskostnader avser 611 Tkr (542 Tkr) bolagets styrelse och VD. Företaget har inga utestående pensionsförpliktelse till styrelse och VD.

**Avtal om avgångsvederlag**

Mellan företaget och verkställande direktören gäller en uppsägningstid om 12 månader vid uppsägning från företagets sida. Vid uppsägning från verkställande direktörens sida gäller en uppsägningstid om 6 månader. Vid uppsägning från företagets sida erhålls ett avgångsvederlag som uppgår till 6 månadslöner. Avgångsvederlaget avräknas mot andra inkomster. Övriga ledande befattningshavare har marknadsmässiga anställningsvillkor.

**Statliga stöd**

Bolaget har erhållit ersättningen från sjuklöner med 0 Tkr (1 058 Tkr) i enlighet med statens tillfälliga regler för sjuklönekostnader, samt erhållit stöd för nystartsjobb och lönebidrag med 156 Tkr (0 Tkr).

SNA Europe [Industries] AB  
556289-4294

Not 10 Avskrivningar på materiella anläggningstillgångar

	2023	2022
Kostnad för sålda varor	-13 704	-13 043
Administrationskostnader	-1 653	-2 068
Forsknings- och utvecklingskostnader	-485	-494
<b>Summa</b>	<b>-15 842</b>	<b>-15 605</b>

Not 11 Räntekostnader och liknande kostnader

	2023	2022
Räntekostnader	-4 679	-4 210
Räntekostnader, koncernföretag	-4 322	-115
<b>Summa</b>	<b>-9 001</b>	<b>-4 325</b>

Not 12 Bokslutsdispositioner

	2023	2022
Erhållet koncernbidrag 2023 från SNA Europe Holdings AB med 143 496 Tkr, och erhållit koncernbidrag 2022 från Kapman AB med 15 471 Tkr och från SNA Europe Holdings AB med 1 190 Tkr	143 496	16 661
Förändring av periodiseringsfond	-	49 053
Förändring överavskrivningar	-	3 641
<b>Summa</b>	<b>143 496</b>	<b>69 355</b>

Not 13 Skatt på årets resultat

	2023	2022
Skatt hänförlig till föregående år	-5 698	-
Aktuell skatt	-	359
Upplösning av uppskjuten skatt från föregående år	-1 612	-
Uppskjuten skatt avseende årets skattemässiga underskott	-	1 206
Uppskjuten skatt avseende skattereduktion på Maskiner & Inventarier - kvar att nyttja 2023	-	235
<b>Skatt på årets resultat</b>	<b>-7 310</b>	<b>1 800</b>

Avstämning årets skattekostnad

	2023	2022
Redovisat resultat före skatt	33 642	-10 860
Skatt beräknad med skattesats 20,6 % (20,6%)	-6 930	2 237
Skatteeffekt på nyttjat underskottsavdrag	7 074	-
Skatteeffekt av ej skattepliktiga intäkter avseende tidigare ej avdragsgilla kostnader och ränteintäkter	68	-200
Skatteeffekt avseende schablonintäkt periodiseringsfond	-	-50
Skatteeffekt av överföring av räntenetto från koncernföretag	-	-19
Skatteeffekt från återföring av periodiseringsfond från 2016-2018 avseende påslag pga minskad skattesats	-	-606
Skatteeffekt övriga ej avdragsgilla kostnader	-212	-156
Skattereduktion på Maskiner & Inventarier - nyttjad mot fastighetsskatt 2022	-	359
Skattereduktion på Maskiner & Inventarier - kvar att nyttja 2023	-	235
<b>Summa</b>	<b>0</b>	<b>1 800</b>
Upplösning av uppskjuten skatt från föregående år	-1 612	-
Justeringar som redovisats innevarande år avseende tidigare års aktuella skatt	-5 698	-
<b>Årets redovisade skattekostnad</b>	<b>-7 310</b>	<b>1 800</b>

Aktuell skatt som redovisats direkt mot eget kapital uppgår till 0 kr (0 kr) och avser årets resultat. Uppskjuten skatt som redovisats direkt mot eget kapital uppgår till 0 kr (0 kr).

SNA Europe [Industries] AB  
556289-4294

Not 14 Byggnader och mark

	2023-12-31	2022-12-31
Ingående anskaffningsvärden	68 774	88 179
Försäljningar/utrangeringar	-	-19 405
Omklassificeringar	480	-
<b>Utgående ackumulerade anskaffningsvärden</b>	<b>69 254</b>	<b>68 774</b>
Ingående avskrivningar	-40 935	-56 773
Försäljningar/utrangeringar	-	17 190
Årets avskrivningar	-1 352	-1 352
<b>Utgående ackumulerade avskrivningar</b>	<b>-42 287</b>	<b>-40 935</b>
<b>Utgående redovisat värde</b>	<b>26 967</b>	<b>27 839</b>
Varav anskaffningsvärde för mark	789	789

Not 15 Maskiner och andra tekniska anläggningar

	2023-12-31	2022-12-31
Ingående anskaffningsvärden	399 442	411 006
Försäljningar/utrangeringar	-2 579	-15 659
Omklassificeringar	35 730	4 095
<b>Utgående ackumulerade anskaffningsvärden</b>	<b>432 593</b>	<b>399 442</b>
Ingående avskrivningar	-340 933	-343 131
Försäljningar/utrangeringar	2 579	14 045
Årets avskrivningar	-12 713	-11 847
<b>Utgående ackumulerade avskrivningar</b>	<b>-351 067</b>	<b>-340 933</b>
<b>Utgående redovisat värde</b>	<b>81 526</b>	<b>58 509</b>

Not 16 Inventarier, verktyg och installationer

	2023-12-31	2022-12-31
Ingående anskaffningsvärden	13 771	13 097
Försäljningar/utrangeringar	-	-68
Omklassificeringar	357	742
<b>Utgående ackumulerade anskaffningsvärden</b>	<b>14 128</b>	<b>13 771</b>
Ingående avskrivningar	-10 210	-7 872
Försäljningar/utrangeringar	-	68
Årets avskrivningar	-1 777	-2 406
<b>Utgående ackumulerade avskrivningar</b>	<b>-11 987</b>	<b>-10 210</b>
<b>Utgående redovisat värde</b>	<b>2 141</b>	<b>3 561</b>

Not 17 Pågående nyanläggningar och förskott avseende materiella anläggningstillgångar

	2023-12-31	2022-12-31
Ingående anskaffningsvärden	39 718	22 861
Försäljning till systerbolag	-13 853	-
Omklassificeringar	-36 566	-4 837
Under året utbetalda förskott	16 899	21 694
<b>Utgående redovisat värde</b>	<b>6 198</b>	<b>39 718</b>

SNA Europe [Industries] AB  
556289-4294

Not 18 Uppskjuten skattefordran

	2023-12-31	2022-12-31
<b>Uppskjuten skattefordran</b>		
Outnyttjade underskottsavdrag	-	1377
Outnyttjat skattereduktion på Maskiner & Inventarier	-	235
<b>Summa uppskjuten skattefordran</b>	<b>0</b>	<b>1 612</b>

Uppskjutna skattefordringar värderas till högst det belopp som sannolikt kommer att återvinnas baserat på innevarande och framtida skattepliktiga resultat. Skattesatsen för beräkning av uppskjuten skatt uppgår till 20,6 % (20,6).

Not 19 Övriga fordringar

	2023-12-31	2022-12-31
Momsfordran	-	1 614
Saldo skattekonto	357	12
Övriga fordringar	248	1 471
<b>Summa</b>	<b>605</b>	<b>3 097</b>

Not 20 Förutbetalda kostnader och upplupna intäkter

	2023-12-31	2022-12-31
Förutbetalda hyror	590	590
Förutbetalda pensioner	4 857	4 592
Förutbetalda förnödenheter	550	871
Förutbetalda försäkringar	1 251	1 070
Förutbetalda IT-kostnader	1 303	2 704
Övriga poster	2 133	968
<b>Summa</b>	<b>10 684</b>	<b>10 795</b>

Not 21 Aktiekapital

Aktiekapitalet består av 400 000 stycken aktier med ett kvotvärde om 100 kr.

Not 22 Obeskattade reserver

	2023-12-31	2022-12-31
Akkumulerade överavskrivningar	38 350	38 350
<b>Summa</b>	<b>38 350</b>	<b>38 350</b>

Not 23 Upplupna kostnader och förutbetalda intäkter

	2023-12-31	2022-12-31
Upplupna löner	5 278	4 414
Upplupna semesterlöner	14 631	15 018
Upplupna sociala avgifter	9 572	9 444
Upplupen kundbonus	13 426	11 109
Upplupna kostnader	4 791	5 138
<b>Summa</b>	<b>47 698</b>	<b>45 123</b>

Not 24 Likvida medel i kassaflödet

	2023-12-31	2022-12-31
Kassamedel	1 314	1 000
<b>Summa</b>	<b>1 314</b>	<b>1 000</b>

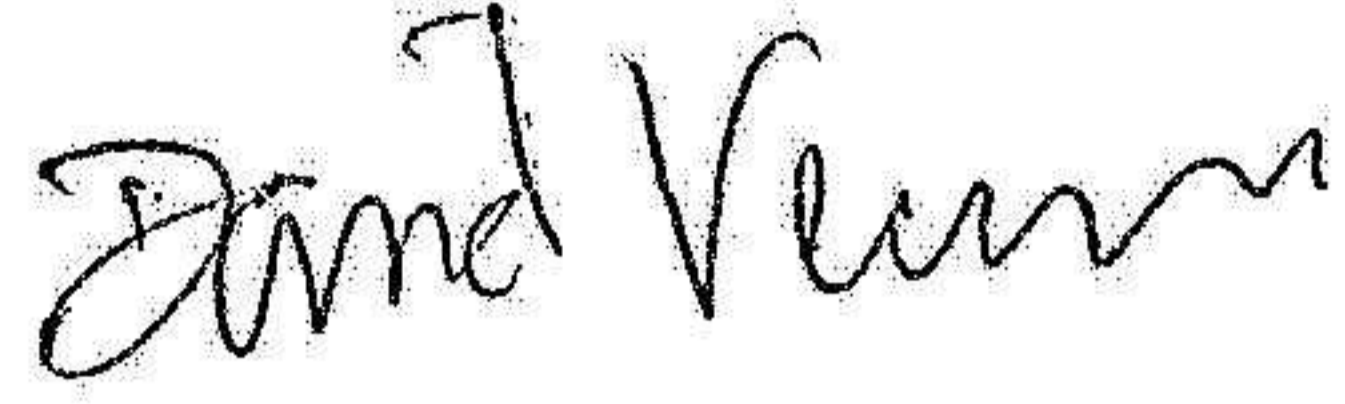
Not 25 Hållbarhetsredovisning

Hållbarhetsredovisning där bolaget ingår har upprättats av toppbolaget i koncernen SNA Europe Holdings AB, med säte i Enköping, org.nr. 559065-3324.

SNA Europe [Industries] AB  
556289-4294

**SIGNATURSIDA till Årsredovisning 2023**

Lidköping den 2024 - -



2024.05.20

David Vecchi  
Styrelseledamot

2024062018674

172

SNA Europe [Industries] AB  
556289-4294

Not 26 Ställda säkerheter och eventalförpliktelser

	2023-12-31	2022-12-31
<b>Ställda säkerheter</b>		
Garanti Tullverket	221	221
<b>Summa</b>	<b>221</b>	<b>221</b>
<b>Eventalförpliktelser</b>		
Garantiåtaganden PRI	3 128	2 908
<b>Summa</b>	<b>3 128</b>	<b>2 908</b>

Not 27 Händelser efter balansdagen

Inga väsentliga händelser har skett efter räkenskapsårets utgång.

Not 28 Disposition av företagets vinst

**Resultatdisposition**

Förslag till vinstdisposition (kronor)

Till årsstämmans förfogande står följande vinstmedel:

Balanserat resultat	265 925 825
Årets resultat	26 332 397
	<u>292 258 222</u>

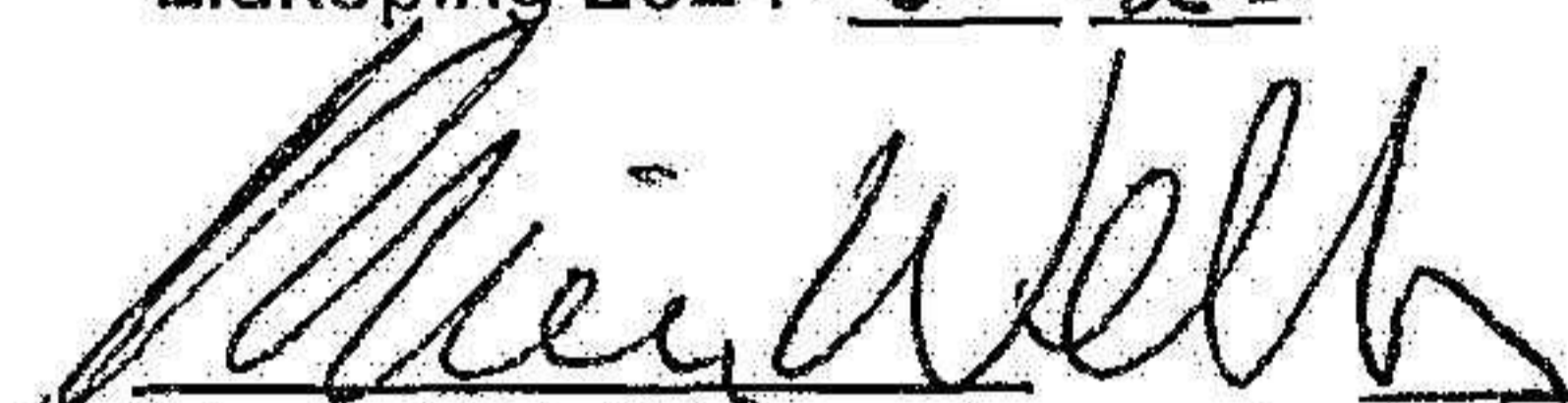
Styrelsen föreslår att

i ny räkning balanseras

292 258 222

292 258 222

Lidköping 2024 - 05 - 20



Marian Wells  
Styrelsens ordförande



Daniel Andersson  
Verkställande direktör




Ulrica Ehn

För signatur se sida 18

David Vecchi




Daniel Mellqvist  
Arbetstagarrepresentant



Mikael Rossow  
Arbetstagarrepresentant

Vår revisionsberättelse har lämnats 2024 - 06 - 05  
Deloitte AB



Åsa Löfqvist  
Auktoriserad revisor

## REVISIONSBERÄTTELSE

Till bolagsstämman i SNA Europe (Industries) AB  
organisationsnummer 556289-4294

### Rapport om årsredovisningen

#### Uttalanden

Vi har utfört en revision av årsredovisningen för SNA Europe (Industries) AB för räkenskapsåret 2023-01-01 - 2023-12-31.

Enligt vår uppfattning har årsredovisningen upprättats i enlighet med årsredovisningslagen och ger en i alla väsentliga avseenden rättvisande bild av SNA Europe (Industries) ABs finansiella ställning per den 31 december 2023 och av dess finansiella resultat och kassaflöde för året enligt årsredovisningslagen. Förvaltningsberättelsen är förenlig med årsredovisningens övriga delar.

Vi tillstyrker därför att bolagsstämman fastställer resultaträkningen och balansräkningen.

#### Grund för uttalanden

Vi har utfört revisionen enligt International Standards on Auditing (ISA) och god revisionssed i Sverige. Vårt ansvar enligt dessa standarder beskrivs närmare i avsnittet *Revisorns ansvar*. Vi är oberoende i förhållande till SNA Europe (Industries) AB enligt god revisorssed i Sverige och har i övrigt fullgjort vårt yrkesetiska ansvar enligt dessa krav.

Vi anser att de revisionsbevis vi har inhämtat är tillräckliga och ändamålsenliga som grund för våra uttalanden.

#### Styrelsens och verkställande direktörens ansvar

Det är styrelsen och verkställande direktören som har ansvaret för att årsredovisningen upprättas och att den ger en rättvisande bild enligt årsredovisningslagen. Styrelsen och verkställande direktören ansvarar även för den interna kontroll som de bedömer är nödvändig för att upprätta en årsredovisning som inte innehåller några väsentliga felaktigheter, vare sig dessa beror på oegentligheter eller misstag.

Vid upprättandet av årsredovisningen ansvarar styrelsen och verkställande direktören för bedömningen av bolagets förmåga att fortsätta verksamheten. De upplyser, när så är tillämpligt, om förhållanden som kan påverka förmågan att fortsätta verksamheten och att använda antagandet om fortsatt drift. Antagandet om fortsatt drift tillämpas dock inte om styrelsen och verkställande direktören avser att likvidera bolaget, upphöra med verksamheten eller inte har något realistiskt alternativ till att göra något av detta.

#### Revisorns ansvar

Våra mål är att uppnå en rimlig grad av säkerhet om huruvida årsredovisningen som helhet inte innehåller några väsentliga felaktigheter, vare sig dessa beror på oegentligheter eller misstag, och att lämna en revisionsberättelse som innehåller våra uttalanden. Rimlig säkerhet är en hög grad av säkerhet, men är ingen garanti för att en revision som utförs enligt ISA och god revisionssed i Sverige alltid kommer att upptäcka en väsentlig felaktighet om en sådan finns. Felaktigheter kan uppstå på grund av oegentligheter eller misstag och anses vara väsentliga om de

enskilt eller tillsammans rimligen kan förväntas påverka de ekonomiska beslut som användare fattar med grund i årsredovisningen.

Som del av en revision enligt ISA använder vi professionellt omdöme och har en professionellt skeptisk inställning under hela revisionen. Dessutom:

- identifierar och bedömer vi riskerna för väsentliga felaktigheter i årsredovisningen, vare sig dessa beror på oegentligheter eller misstag, utformar och utför granskningsåtgärder bland annat utifrån dessa risker och inhämtar revisionsbevis som är tillräckliga och ändamålsenliga för att utgöra en grund för våra uttalanden. Risken för att inte upptäcka en väsentlig felaktighet till följd av oegentligheter är högre än för en väsentlig felaktighet som beror på misstag, eftersom oegentligheter kan innefatta agerande i maskopi, förfalskning, avsiktliga utelämnanden, felaktig information eller åsidosättande av intern kontroll.
- skaffar vi oss en förståelse av den del av bolagets interna kontroll som har betydelse för vår revision för att utforma granskningsåtgärder som är lämpliga med hänsyn till omständigheterna, men inte för att uttala oss om effektiviteten i den interna kontrollen.
- utvärderar vi lämpligheten i de redovisningsprinciper som används och rimligheten i styrelsens och verkställande direktörens uppskattningar i redovisningen och tillhörande upplysningar.
- drar vi en slutsats om lämpligheten i att styrelsen och verkställande direktören använder antagandet om fortsatt drift vid upprättandet av årsredovisningen. Vi drar också en slutsats, med grund i de inhämtade revisionsbevisen, om huruvida det finns någon väsentlig osäkerhetsfaktor som avser sådana händelser eller förhållanden som kan leda till betydande tvivel om bolagets förmåga att fortsätta verksamheten. Om vi drar slutsatsen att det finns en väsentlig osäkerhetsfaktor, måste vi i revisionsberättelsen fästa uppmärksamheten på upplysningarna i årsredovisningen om den väsentliga osäkerhetsfaktorn eller, om sådana upplysningar är otillräckliga, modifiera uttalandet om årsredovisningen. Våra slutsatser baseras på de revisionsbevis som inhämtas fram till datumet för revisionsberättelsen. Dock kan framtida händelser eller förhållanden göra att ett bolag inte längre kan fortsätta verksamheten.
- utvärderar vi den övergripande presentationen, strukturen och innehållet i årsredovisningen, däribland upplysningarna, och om årsredovisningen återger de underliggande transaktionerna och händelserna på ett sätt som ger en rättvisande bild.

Vi måste informera styrelsen om bland annat revisionens planerade omfattning och inriktning samt tidpunkten för den. Vi måste också informera om betydelsefulla iakttagelser under revisionen, däribland de eventuella betydande brister i den interna kontrollen som vi identifierat.

## Rapport om andra krav enligt lagar och andra författningar

### Uttalanden

Utöver vår revision av årsredovisningen har vi även utfört en revision av styrelsens och verkställande direktörens förvaltning för SNA Europe (Industries) AB för räkenskapsåret 2023-01-01 - 2023-12-31 samt av förslaget till dispositioner beträffande bolagets vinst eller förlust.

Vi tillstyrker att bolagsstämman disponerar vinsten enligt förslaget i förvaltningsberättelsen och beviljar styrelsens ledamöter och verkställande direktören ansvarsfrihet för räkenskapsåret.

### Grund för uttalanden

Vi har utfört revisionen enligt god revisions sed i Sverige. Vårt ansvar enligt denna beskrivs närmare i avsnittet *Revisorns ansvar*. Vi är oberoende i förhållande till SNA Europe (Industries) AB enligt god revisions sed i Sverige och har i övrigt fullgjort vårt yrkesetiska ansvar enligt dessa krav.

Vi anser att de revisionsbevis vi har inhämtat är tillräckliga och ändamålsenliga som grund för våra uttalanden.

### Styrelsens och verkställande direktörens ansvar

Det är styrelsen som har ansvaret för förslaget till dispositioner beträffande bolagets vinst eller förlust. Vid förslag till utdelning innefattar detta bland annat en bedömning av om utdelningen är försvarlig med hänsyn till de krav som bolagets verksamhetsart, omfattning och risker ställer på storleken av bolagets egna kapital, konsolideringsbehov, likviditet och ställning i övrigt.

Styrelsen ansvarar för bolagets organisation och förvaltningen av bolagets angelägenheter. Detta innefattar bland annat att fortlöpande bedöma bolagets ekonomiska situation och att tillse att bolagets organisation är utformad så att bokföringen, medelsförvaltningen och bolagets ekonomiska angelägenheter i övrigt kontrolleras på ett betryggande sätt. Verkställande direktören ska sköta den löpande förvaltningen enligt styrelsens riktlinjer och anvisningar och bland annat vidta de åtgärder som är nödvändiga för att bolagets bokföring ska fullgöras i överensstämmelse med lag och för att medelsförvaltningen ska skötas på ett betryggande sätt.

### Revisorns ansvar

Vårt mål beträffande revisionen av förvaltningen, och därmed vårt uttalande om ansvarsfrihet, är att inhämta revisionsbevis för att med en rimlig grad av säkerhet kunna bedöma om någon styrelseledamot eller verkställande direktören i något väsentligt avseende:

- företagit någon åtgärd eller gjort sig skyldig till någon försummelse som kan föranleda ersättningskyldighet mot bolaget, eller
- på något annat sätt handlat i strid med aktiebolagslagen, årsredovisningslagen eller bolagsordningen.

Vårt mål beträffande revisionen av förslaget till dispositioner av bolagets vinst eller förlust, och därmed vårt uttalande om detta, är att med rimlig grad av säkerhet bedöma om förslaget är förenligt med aktiebolagslagen.

Rimlig säkerhet är en hög grad av säkerhet, men ingen garanti för att en revision som utförs enligt god revisions sed i Sverige alltid kommer att upptäcka åtgärder eller försummelser som kan föranleda ersättningskyldighet mot bolaget, eller att ett förslag till dispositioner av bolagets vinst eller förlust inte är förenligt med aktiebolagslagen.

Som en del av en revision enligt god revisions sed i Sverige använder vi professionellt omdöme och har en professionellt skeptisk inställning under hela revisionen. Granskningen av förvaltningen och förslaget till dispositioner av bolagets vinst eller förlust grundar sig främst på revisionen av räkenskaperna. Vilka tillkommande granskningsåtgärder som utförs baseras på vår professionella bedömning med utgångspunkt i risk och väsentlighet. Det innebär att vi fokuserar granskningen på sådana åtgärder, områden och förhållanden som är väsentliga för verksamheten och där avsteg och överträdelser skulle ha särskild betydelse för bolagets situation. Vi går igenom och prövar fattade beslut, beslutsunderlag, vidtagna åtgärder och andra förhållanden som är relevanta för vårt uttalande om ansvarsfrihet. Som underlag för vårt uttalande om styrelsens förslag till dispositioner beträffande bolagets vinst eller förlust har vi granskat om förslaget är förenligt med aktiebolagslagen.

Göteborg 2024-06-05

Deloitte AB

Åsa Löfqvist  
Auktoriserad revisor

Vidimeras

Mats Karlsson

MATS KARLSSON

0708-227 293

Ulrica Ehn

Ulrica Ehn

0702-721161