

Årsredovisning för

Tandläkarna Klemendz Aktiebolag

556544-9278

Räkenskapsåret

2024-01-01 - 2024-12-31

Innehållsförteckning:


Sida

Förvaltningsberättelse	1
Resultaträkning	2
Balansräkning	3-4
Noter	5
Underskrifter	6

Fastställelseintyg

Undertecknad styrelseledamot i Tandläkarna Klemendz Aktiebolag intygar härmed dels att denna kopia av årsredovisningen överensstämmer med originalet, dels att resultat- och balansräkningen fastställts på årsstämma 2025-06-05. Stämman beslutade också att godkänna styrelsens förslag till resultatdisposition.

Höllviken 2025-06-05


Gunnar Klemendz

Förvaltningsberättelse

Styrelsen och verkställande direktören för Tandläkarna Klemendz Aktiebolag, 556544-9278, får härmed avge årsredovisning för räkenskapsåret 2024.

Verksamheten

Allmänt om verksamheten

Företaget med säte i Vellinge kommun bedriver förvaltning av värdepapper samt fast och lös egendom.

Väsentliga händelser under räkenskapsåret

Inga väsentliga händelser har inträffat under räkenskapsåret.

Flerårsöversikt

	2024	2023	2022	Belopp i Tkr 2021
Nettoomsättning	-	-	-	334
Resultat efter finansiella poster	543	-1 672	-3 270	-545
Soliditet, %	96	94	95	96

Förändringar i eget kapital

	Aktie- kapital	Reserv- fond	Fritt eget kapital
Vid årets början	100 000	20 000	4 199 274
Disposition enl årsstämmobeslut			
Årets resultat			1 234 534
Vid årets slut	100 000	20 000	5 433 808

Resultatdisposition

	Belopp i kr
Styrelsen föreslår att fritt eget kapital, kronor 5 433 808, disponeras enligt följande:	
Balanserat resultat	4 199 274
Årets resultat	1 234 534
Totalt	5 433 808
Disponeras för	
Balanseras i ny räkning	5 433 808
Summa	5 433 808

Bolagets resultat och ställning framgår av efterföljande resultat- och balansräkningar med noter.

Resultaträkning

<i>Belopp i kr</i>	<i>Not</i>	<i>2024-01-01- 2024-12-31</i>	<i>2023-01-01- 2023-12-31</i>
Rörelseintäkter, lagerförändring m.m.			
Nettoomsättning		-	-
Övriga rörelseintäkter		-	11 761
Summa rörelseintäkter, lagerförändring m.m.		-	11 761
Rörelsekostnader			
Övriga externa kostnader		-7 856	-37 328
Summa rörelsekostnader		-7 856	-37 328
Rörelseresultat		-7 856	-25 567
Finansiella poster			
Resultat från övriga finansiella anläggningstillgångar		5 340	1 853
Övriga ränteintäkter och liknande resultatposter		137 610	181 983
Nedskrivningar av finansiella anläggningstillgångar och kortfristiga placeringar		408 983	-1 830 531
Räntekostnader och liknande resultatposter		-740	-
Summa finansiella poster		551 193	-1 646 695
Resultat efter finansiella poster		543 337	-1 672 262
Bokslutsdispositioner			
Förändring av periodiseringsfonder		923 000	112 000
Summa bokslutsdispositioner		923 000	112 000
Resultat före skatt		1 466 337	-1 560 262
Skatter			
Skatt på årets resultat		-231 803	-64 583
Årets resultat		1 234 534	-1 624 845

2025061017727

Balansräkning

<i>Belopp i kr</i>	<i>Not</i>	<i>2024-12-31</i>	<i>2023-12-31</i>
TILLGÅNGAR			
Anläggningstillgångar			
<i>Finansiella anläggningstillgångar</i>			
Andra långfristiga värdepappersinnehav	3	1 433 870	1 024 887
Summa finansiella anläggningstillgångar		1 433 870	1 024 887
Summa anläggningstillgångar		1 433 870	1 024 887
Omsättningstillgångar			
<i>Kortfristiga fordringar</i>			
Övriga fordringar		4 369	43 713
Förutbetalda kostnader och upplupna intäkter		-	177 230
Summa kortfristiga fordringar		4 369	220 943
<i>Kassa och bank</i>			
Kassa och bank		4 911 772	4 680 885
Summa kassa och bank		4 911 772	4 680 885
Summa omsättningstillgångar		4 916 141	4 901 828
SUMMA TILLGÅNGAR		6 350 011	5 926 715

2025061017728

Balansräkning

<i>Belopp i kr</i>	<i>Not</i>	<i>2024-12-31</i>	<i>2023-12-31</i>
EGET KAPITAL OCH SKULDER			
<i>Eget kapital</i>			
<i>Bundet eget kapital</i>			
Aktiekapital		100 000	100 000
Reservfond		20 000	20 000
Summa bundet eget kapital		120 000	120 000
<i>Fritt eget kapital</i>			
Balanserat resultat		4 199 274	5 824 119
Årets resultat		1 234 534	-1 624 845
Summa fritt eget kapital		5 433 808	4 199 274
Summa eget kapital		5 553 808	4 319 274
<i>Obeskattade reserver</i>			
Periodiseringsfonder	4	652 000	1 575 000
Summa obeskattade reserver		652 000	1 575 000
<i>Kortfristiga skulder</i>			
Skatteskulder		124 762	-
Övriga skulder		5 441	5 441
Upplupna kostnader och förutbetalda intäkter		14 000	27 000
Summa kortfristiga skulder		144 203	32 441
SUMMA EGET KAPITAL OCH SKULDER		6 350 011	5 926 715

Noter

Belopp i kr om inget annat anges.

Not 1 Redovisningsprinciper

Årsredovisningen har upprättats i enlighet med Årsredovisningslagen och Bokföringsnämndens allmänna råd BFNAR 2016:10 Årsredovisning i mindre företag.

Definition av nyckeltal

Nettoomsättning

Rörelsens huvudintäkter, fakturerade kostnader, sidointäkter samt intäktskorrigeringar.

Resultat efter finansiella poster

Resultat efter finansiella intäkter och kostnader, men före skatter.

Soliditet

(Totalt eget kapital + (100% - aktuell bolagsskattesats av obeskattade reserver)) / Totala tillgångar

Not 2 Personal

Bolaget har ej haft några anställda under verksamhetsåret. Ersättningar till styrelsen har ej utgått.

Not 3 Andra långfristiga värdepappersinnehav

	2024-12-31	2023-12-31
Akkumulerade anskaffningsvärden:		
-Vid årets början	6 719 626	6 725 466
-Avyttring		-5 840
Vid årets slut	6 719 626	6 719 626
Akkumulerade nedskrivningar		
-Vid årets början	-5 694 739	-3 864 208
-Under året återförda nedskrivningar	408 983	
-Årets nedskrivningar		-1 830 531
Vid årets slut	-5 285 756	-5 694 739
Redovisat värde vid årets slut	1 433 870	1 024 887


Not 4 Periodiseringsfonder

	2024-12-31	2023-12-31
Periodiseringsfond, avsatt vid beskattningsår 2018		923 000
Periodiseringsfond, avsatt vid beskattningsår 2019	613 000	613 000
Periodiseringsfond, avsatt vid beskattningsår 2020	39 000	39 000
	652 000	1 575 000

Av periodiseringsfonder utgör 160 392 kronor (324 450 kronor) uppskjuten skatt.


Underskrifter

Höllviken


Gunnar Klemendz
Styrelseledamot

2025-06-05

Datum


Gunilla Klemendz
Verkställande direktör

2025-06-05

Datum

2025061017731