



FASTSTÄLLANDEINTYG

Undertecknande styrelseledamöter i I&L Consulting AB (556889-9040) intygar att resultaträkningen och balansräkningen för räkenskapsår 2024 (2024-01-01 – 2024-12-31) har fastställts på årsstämman den 1 maj 2025. Årsstämman beslutade att godkänna styrelsens förslag till hur förlusten ska disponeras.

Västra Frölunda 2025-05-01



Magdalena Ranagården
VD



Jonas Holst
Styrelsens ordförande

ÅRSREDOVISNING 2024

I&L Consulting (org nr: 556889-9040)
Haraldsons väg 8B
421 67 Västra Frölunda

FÖRVALTNINGSBERÄTTELSE

Allmänt om verksamheten

Låg verksamhetsnivå under året.

Räkenskapsåret omfattar 2024-01-01 - 2024-12-31

Väsentliga händelser

Låg verksamhetsnivå under året.

Förseningsavgift till Skatteverket försämrar årets resultat.

Flerårsöversikt

	2024-01-01 2024-12-31	2023-01-01 2023-12-31	2022-01-01 2022-12-31
Nettoomsättning (SEK)	0	0	0
Resultat efter finansiella poster (SEK)	-8 526	-1 276	-2 407
Soliditet (%)	100	100	100

Resultatdisposition

Styrelsen föreslår att till förfogande stående medel:

Balanserad vinst/förlust	6 659 kr
Årets vinst	-8 526 kr
Totalt	-1 867 kr

Disponeras enligt följande:

I ny räkning balanseras	-1 867 kr
Totalt	-1 867 kr

Bolagets resultat och ställning framgår av efterföljande resultat- och balansräkning med noter.

RESULTATRÄKNING

Alla siffror angivna i SEK.

	2024-01-01 2024-12-31	2023-01-01 2023-12-31
Rörelsens intäkter		
Nettoomsättning	0	0
Summa	0	0
Rörelsens kostnader		
Material och varor	0	0
Övriga externa kostnader	-8 947	-1 709
Personalkostnader not 1	0	0
Summa	-8 947	-1 709
RÖRELSERESULTAT	-8 947	-1 709
Finansiella poster		
Ränteintäkter	421	433
Räntekostnader	0	0
Summa	421	433
RESULTAT EFTER FINANSIELLA POSTER	-8 526	-1 276
RESULTAT FÖRE SKATT	-8 526	-1 276
ÅRETS RESULTAT	-8 526	-1 276

llt

BALANSRÄKNING

Alla siffror angivna i SEK.

	2024-12-31	2023-12-31
TILLGÅNGAR		
Omsättningstillgångar	47 807	56 617
Summa omsättningstillgångar	47 807	56 617
SUMMA TILLGÅNGAR	47 807	56 617
EGET KAPITAL OCH SKULDER		
EGET KAPITAL		
Bundet eget kapital		
Aktiekapital, 100st á 500kr	50 000	50 000
Summa	50 000	50 000
Fritt eget kapital		
Balanserad vinst eller förlust	6 659	7 935
Aktieägartillskott	0	0
Årets resultat	-8 526	-1 276
Summa	-1 867	6 659
	<i>not 2</i>	
SUMMA EGET KAPITAL	48 133	56 659
SKULDER		
Kortfristiga skulder		
Övriga skulder (momsnetto)	-326	-42
Summa	-326	-42
SUMMA SKULDER	-326	-42
SUMMA EGET KAPITAL OCH SKULDER	47 807	56 617
ANSVARSFÖRBINDELSER		
Villkorat ägartillskott	58 000	58 000

2025072113701

TILLÄGGSUPPLYSNINGAR

Redovisningsprinciper

Årsredovisningen är upprättad i enlighet med årsredovisningslagen och BFNAR 2008:1 Årsredovisning i mindre aktieföretag.

Avvikelse från grundläggande principer, allmänna råd eller rekommendationer

Det förekommer inga avvikelser från grundläggande principer, allmänna råd eller rekommendationer.

Not 1 Löner och anställda

	2024-01-01	2024-12-31
Medelantalet anställda under året		0
Löner Styrelse och VD		0


Not 2 Förändringar i eget kapital

	2024-12-31	2023-12-31
<i>Bundet eget kapital:</i>		
Enligt balansräkningen från föregående år	50 000	50 000
Enligt balansräkningen för innevarande år	50 000	50 000
<i>Fritt eget kapital:</i>		
Enligt balansräkning från föregående år	6 659	7 935
Villkorat aktieägartillskott	0	0
Årets resultat	-8 526	-1 276
Enligt balansräkning för innevarande år	-1 867	6 659


2025072113702

UNDERSKRIFTER

Västra Frölunda 2025-05-01



Magdalena Ranagården
VD



Jonas Holst
Styrelsens ordförande