

Velvio AB

556970-8638

Årsredovisning för räkenskapsåret 2022-03-01 - 2023-02-28

Styrelsen och verkställande direktören avger följande årsredovisning.

Samtliga belopp är angivna i hela kronor.

Fastställelseintyg

Jag intygar att resultaträkningen och balansräkningen har fastställts på årsstämma 2023-09-12. Årsstämman beslöt att godkänna styrelsens förslag till vinstdisposition.

Jag intygar att denna kopia av årsredovisningen stämmer överens med originalet.

Täby 2023-09-12



Johan Fredrik Leikvik, Styrelseledamot och verkställande direktör

Förvaltningsberättelse

Verksamheten

Allmänt om verksamheten

Bolaget driver ett antal Youtube-kanaler för barn och får intäkter via reklam på youtube. Köper och förvaltar värdepapper. Med sitt säte i Täby Kommun. Redovisningsvalutan är SEK.

Flerårsöversikt

	2022-03-01 - 2023-02-28	2021-03-01 - 2022-02-28	2020-03-01 - 2021-02-28	2019-03-01 - 2020-02-29
Nettoomsättning	575 082	929 575	720 052	2 495 712
Resultat efter finansiella poster	-580 665	-465 084	-452 003	996 353
Soliditet (%)	89	90	89	86

Omsättningen har gått ner med 38% från föregående år. Den största anledningen till detta är en minskning av tid som användarna tittar på innehåll på Youtube som också har minskat med 38%.

Förändringar i eget kapital

	Aktiekapital	Balanserat resultat	Årets resultat	Totalt
Vid årets ingång	50 000	3 642 899	2 082	3 694 981
Balanseras i ny räkning		2 082	-2 082	0
Årets resultat			200 000	200 000
Vid årets utgång	50 000	3 644 981	200 000	3 894 981

Resultatdisposition

Styrelsen och VD föreslår att till förfogande stående medel

Balanserat resultat	3 644 981
Årets resultat	200 000
Summa	3 844 981

Disponeras enligt följande

Utdelas till aktieägare	0
Balanseras i ny räkning	3 844 981
Summa	3 844 981

Resultaträkning

	Not 1	2022-03-01 - 2023-02-28	2021-03-01 - 2022-02-28
Rörelseintäkter, lagerförändringar m.m.			
Nettoomsättning		575 082	929 575
Summa rörelseintäkter, lagerförändringar m.m.		575 082	929 575
Rörelsekostnader			
Råvaror och förnödenheter		-24 034	-27 183
Övriga externa kostnader		-81 714	-108 768
Personalkostnader	2	-1 260 186	-1 258 352
Summa rörelsekostnader		-1 365 934	-1 394 303
Rörelseresultat		-790 852	-464 728
Finansiella poster			
Resultat från övriga finansiella anläggningstillgångar		210 269	0
Övriga ränteintäkter och liknande resultatposter		80	164
Räntekostnader och liknande resultatposter		-162	-520
Summa finansiella poster		210 187	-356
Resultat efter finansiella poster		-580 665	-465 084
Bokslutsdispositioner			
Förändring av periodiseringsfonder		780 665	471 292
Summa bokslutsdispositioner		780 665	471 292
Resultat före skatt		200 000	6 208
Skatter			
Skatt på årets resultat		0	-4 126
Årets resultat		200 000	2 082

Balansräkning

2023091502551

	Not 1	2023-02-28	2022-02-28
Tillgångar			
Anläggningstillgångar			
Finansiella anläggningstillgångar			
Andra långfristiga fordringar	3	3 446 000	3 446 000
Summa finansiella anläggningstillgångar		3 446 000	3 446 000
Summa anläggningstillgångar		3 446 000	3 446 000
Omsättningstillgångar			
Kortfristiga fordringar			
Kundfordringar		36 071	58 656
Övriga fordringar		-1 600	7 840
Förutbetalda kostnader och upplupna intäkter		14 371	14 326
Summa kortfristiga fordringar		48 842	80 822
Kortfristiga placeringar			
Övriga kortfristiga placeringar		945 587	995 587
Summa kortfristiga placeringar		945 587	995 587
Kassa och bank			
Kassa och bank		587 791	874 743
Summa kassa och bank		587 791	874 743
Summa omsättningstillgångar		1 582 220	1 951 152
Summa tillgångar		5 028 220	5 397 152

Balansräkning

2023091502552

	Not 1	2023-02-28	2022-02-28
Eget kapital och skulder			
Eget kapital			
Bundet eget kapital			
Aktiekapital (antal aktier: 100)		50 000	50 000
Summa bundet eget kapital		50 000	50 000
Fritt eget kapital			
Balanserat resultat		3 644 981	3 642 899
Årets resultat		200 000	2 082
Summa fritt eget kapital		3 844 981	3 644 981
Summa eget kapital		3 894 981	3 694 981
Obeskattade reserver			
Periodiseringsfonder		716 970	1 497 635
Summa obeskattade reserver		716 970	1 497 635
Kortfristiga skulder			
Leverantörsskulder		13 830	13 791
Skatteskulder		-27 992	16 840
Övriga skulder		288 700	34 402
Upplupna kostnader och förutbetalda intäkter		141 731	139 503
Summa kortfristiga skulder		416 269	204 536
Summa eget kapital och skulder		5 028 220	5 397 152

Noter

Not 1 - Redovisningsprinciper

Årsredovisningen är upprättad i enlighet med årsredovisningslagen och Bokföringsnämndens allmänna råd (BFNAR 2016:10) om årsredovisning i mindre företag.

Nyckeltalsdefinitioner

Nettoomsättning

Rörelsens huvudintäkter, fakturerade kostnader, sidointäkter samt intäktskorrigeringar.

Resultat efter finansiella poster

Resultat efter finansiella intäkter och kostnader men före bokslutsdispositioner och skatter.

Soliditet

Justerat eget kapital (eget kapital och obeskattade reserver med avdrag för uppskjuten skatt) i procent av balansomslutningen.

Not 2 - Medelantal anställda

	2022-03-01 - 2023-02-28	2021-03-01 - 2022-02-28
Medelantal anställda under året	1,0	2,0


Not 3 - Andra långfristiga fordringar

	2023-02-28	2022-02-28
Anskaffningsvärden		
Ingående anskaffningsvärden	3 446 000	3 446 000
Utgående anskaffningsvärden	3 446 000	3 446 000
Redovisat värde	3 446 000	3 446 000

Underskrifter

Årsredovisning för Velvio AB, 556970-8638
Avseende räkenskapsåret 2022-03-01 - 2023-02-28


Täby 2023-09-12



Johan Fredrik Leikvik
Styrelseledamot och verkställande direktör

2023-09-12

(datum)



Hans Sixten Eriksson
Styrelseledamot

2023-09-12


(datum)



E Angelica L Uppling Leikvik
Ordförande

2023-09-12

(datum)



Rut Birgitta Uppling
Styrelseledamot

2023-09-12

(datum)

2023091502354

100

100
100
100

100
100
100

