

Årsredovisning

Werlon Capital AB

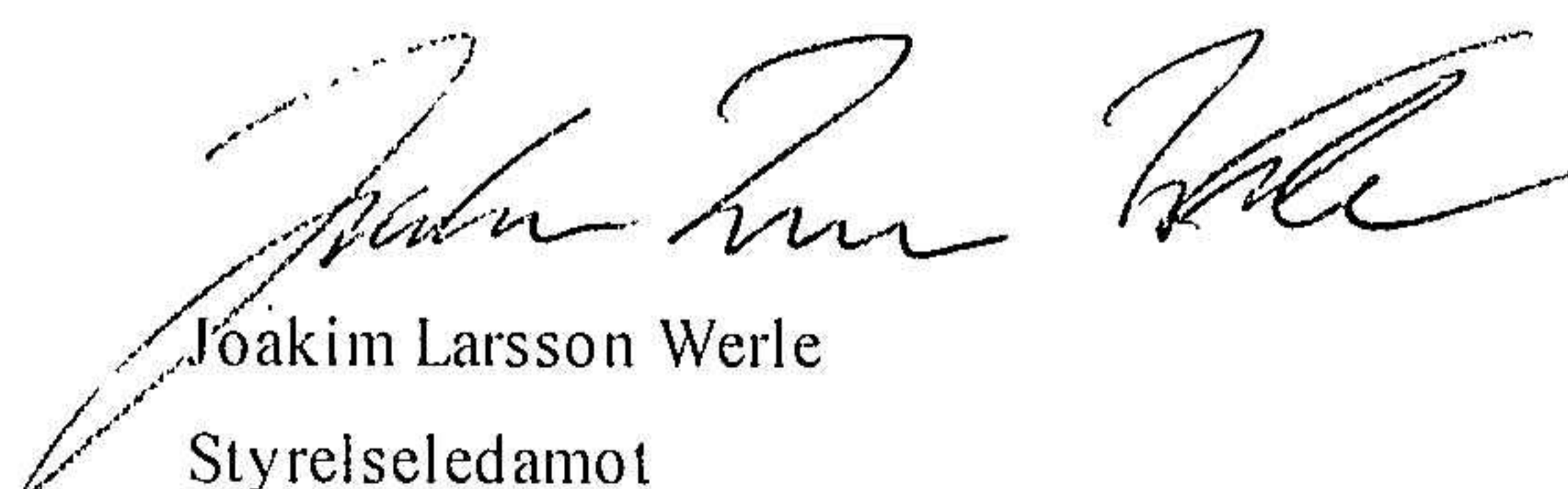
Org.nr. 559337-1858

Räkenskapsår 2023-01-01 - 2023-12-31

Fastställelseintyg

Undertecknad styrelseledamot intygar härmed att en med denna undertecknade kopia likalydande resultat- och balansräkning blivit fastställd på årsstämman 2024-01-31. Årsstämman beslöt tillika godkänna styrelsens förslag till vinstdisposition.

Stockholm, 2024-01-31


Joakim Larsson Werle
Styrelseledamot

Årsredovisning Werlon Capital AB

Org.nr. 559337-1858

Räkenskapsår 2023-01-01 - 2023-12-31



Werlon Capital AB
559337-1858

2024042312737

Årsredovisning

för räkenskapsåret 2023-01-01 - 2023-12-31


Styrelsen för Werlon Capital AB avger härmed följande årsredovisning.

Innehåll	Sida
Förvaltningsberättelse	2
Resultaträkning	3
Balansräkning	4
Noter	5
Underskrifter	7

Styrelsens säte: Stockholm

Företagets redovisningsvaluta: Svenska kronor (SEK).

Alla belopp redovisas, om inte annat anges, i kronor (SEK).



FÖRVALTNINGSBERÄTTELSE

Styrelsen för Werlon Capital AB avger härmed följande årsredovisning för bolagets andra räkenskapsår. Årsredovisningen är upprättad i svenska kronor, SEK.

Information om verksamheten

Bolaget bedriver huvudsakligen konsult- och rådgivande verksamhet avseende företags organisation, ekonomistyrning, redovisningstjänster, ekonomistyrning, processförändring samt utveckling av tekniska lösningar inom företagets verksamhetsområden och idkar därmed förenlig verksamhet.

Bolaget har även till föremål för sin verksamhet att äga och förvalta fast och lös egendom.

Bolaget har sitt säte i Stockholm, Stockholms län.

Väsentliga händelser under räkenskapsåret

Under delar av räkenskapsåret har bolagets ägare varit föräldraledig. Detta har föranlett omsättningsminskningen mot föregående räkenskapsår.

Flerårsöversikt*	2023	2021/2022
Nettoomsättning (tkr)	1 093	2 138
Resultat efter finansiella poster (tkr)	328	1 073
Soliditet (%)	87,7%	67,5%

*För definitioner av nyckeltal, se not 7. Bolagets första räkenskapsår är förlängt (ca 15 månader).

Förändring av eget kapital

	Aktie- kapital	Balanserat resultat	Årets resultat	Totalt
Belopp vid årets ingång	25 000	0	851 537	876 537
Lämnad utdelning	0	0	-350 000	-350 000
Överföring resultat föregående år	0	501 537	-501 537	0
Årets resultat	0	0	267 301	267 301
Belopp vid årets utgång	25 000	501 537	267 301	793 838

Förslag till resultatdisposition


Styrelsen föreslår att till förfogande stående medel

Balanserat resultat	501 537
Årets resultat	267 301
	768 838
disponeras så att	
till aktieägare utdelas (600 kronor per aktie)	300 000
i ny räkning överföres	468 838
	768 838




RESULTATRÄKNING

	Not	2023-01-01 -2023-12-31	2021-09-27 -2022-12-31
Rörelseintäkter			
Nettoomsättning		1 092 851	2 137 722
Summa rörelseintäkter		1 092 851	2 137 722
<i>Rörelsens kostnader</i>			
Övriga externa kostnader		-65 979	-66 288
Personalkostnader	2	-748 014	-998 606
Summa rörelsekostnader		-813 992	-1 064 894
Rörelseresultat		278 858	1 072 828
<i>Finansiella poster</i>			
Resultat från övriga finansiella anläggningstillgångar		40 889	0
Övriga ränteutgifter och liknande resultatposter		8 422	41
Räntekostnader och liknande resultatposter		-74	0
Summa finansiella poster		49 237	41
Resultat efter finansiella poster		328 095	1 072 869
Resultat före skatt		328 095	1 072 869
Skatt på årets resultat		-60 794	-221 332
Årets resultat		267 301	851 537



BALANSRÄKNING

	Not	2023-12-31	2022-12-31
TILLGÅNGAR			
<i>Anläggningstillgångar</i>			
<i>Finansiella anläggningstillgångar</i>			
Andelar i intresseföretag	3	410 000	395 000
Andra långfristiga värdepappersinnehav	4	0	70 000
Summa finansiella anläggningstillgångar		410 000	465 000
Summa anläggningstillgångar			
		410 000	465 000
<i>Omsättningstillgångar</i>			
<i>Kortfristiga fordringar</i>			
Kundfordringar		0	437 325
Övriga fordringar		7 957	173 157
Förutbetalda kostnader och upplupna intäkter		30 137	20 571
Summa kortfristiga fordringar		38 094	631 053
<i>Kassa och bank</i>			
		457 004	203 260
Summa omsättningstillgångar		495 098	834 313
SUMMA TILLGÅNGAR		905 098	1 299 313
EGET KAPITAL OCH SKULDER			
<i>Eget kapital</i>			
<i>Bundet eget kapital</i>			
Aktiekapital (500 aktier)		25 000	25 000
Summa bundet eget kapital		25 000	25 000
<i>Fritt eget kapital</i>			
Balanserat resultat		501 537	0
Årets resultat		267 301	851 537
Summa fritt eget kapital		768 838	851 537
Summa eget kapital		793 838	876 537
<i>Kortfristiga skulder</i>			
Leverantörsskulder		7 453	17 103
Skatteskulder		21 177	170 066
Övriga skulder		0	152 978
Upplupna kostnader och förutbetalda intäkter		82 630	82 630
Summa kortfristiga skulder		111 260	422 777
SUMMA EGET KAPITAL OCH SKULDER		905 098	1 299 313



NOTER

Not 1 Redovisningsprinciper

Allmänna redovisningsprinciper

Årsredovisningen har upprättats enligt årsredovisningslagen och bokföringsnämndens allmänna råd (BFNAR 2016:10) om årsredovisning i mindre företag.

Tjänste- och entreprenaduppdrag

Tjänsteuppdrag/Entreprenaduppdrag på löpande räkning intäktsredovisas i takt med att arbetet utförs. Upparbetad, ej fakturerad intäkt tas i balansräkningen upp till det belopp som beräknas bli fakturerat och redovisas i posten "Upparbetad men ej fakturerad intäkt".

Om inget annat anges ovan värderas kortfristiga fordringar till det lägsta av dess anskaffningsvärde och det belopp varmed de beräknas bli reglerade. Övriga tillgångar och skulder redovisas till anskaffningsvärde om inget annat

Noter till resultaträkningen

Not 2 Medelantal anställda

Medelantalet anställda

	2023-01-01 -2023-12-31	2021-09-27 -2022-12-31
Män	1	1
Kvinnor	0	0
Summa	1	1



Noter till balansräkningen

Not 3 Andelar i intresseföretag

	2023-12-31	2022-12-31
Ingående anskaffningsvärden	395 000	0
Årets anskaffningar	15 000	395 000
Utgående ackumulerade anskaffningsvärden	410 000	395 000
Ingående nedskrivningar	0	0
Årets nedskrivningar	0	0
Utgående ackumulerade nedskrivningar	0	0
Utgående redovisat värde	410 000	395 000

Specifikation av andelar i intresseföretag

Intresseföretag, org.nr. säte	Antal andelar	Kapital- andel	Rösträtts- andel	Bokfört värde	Intäktsförd utdelning
Digital Seeds AB, 559340-6894, Stockholm	500	50%	50%	15 000	0
H & LW Group AB, 559196-5115, Stockholm	500	50%	50%	395 000	0
				410 000	0

Not 4 Andra långfristiga värdepappersinnehav

	2023-12-31	2022-12-31
Ingående anskaffningsvärden	70 000	0
Årets anskaffningar	90 000	70 000
Årets avyttringar	-160 000	0
Utgående ackumulerade anskaffningsvärden	0	70 000
Ingående nedskrivningar	0	0
Årets nedskrivningar	0	0
Utgående ackumulerade nedskrivningar	0	0
Utgående redovisat värde	0	70 000

Werlon Capital AB
559337-1858

Övriga Noter

Not 5 Ställda säkerheter och eventalförpliktelser

	2023-12-31	2022-12-31
Ställda säkerheter	Inga	Inga
Ansvarsförbindelser	Inga	Inga

Not 6. Väsentliga händelser efter räkenskapsårets utgång
Inga väsentliga händelser har inträffat efter räkenskapsårets utgång

Not 7. Nyckeltalsdefinitioner

Rörelsemarginal

Rörelseresultat i procent av nettoomsättningen

Justerat eget kapital

Eget kapital med tillägg för obeskattade reserver som reducerats med uppskjuten skatt.


Avkastning på eget kapital

Resultat efter finansiella poster i procent av genomsnittligt justerat eget kapital

Soliditet

Justerat eget kapital i procent av balansomslutning

Stockholm den 16 januari 2024



Joakim Larsson Werle
Styrelseledamot