

Årsredovisning

LWE Larry Wieslander Entreprenad AB

559010-5291

Styrelsen avger följande årsredovisning för
räkenskapsåret 2023-12-01 - 2024-11-30.

Om inte annat särskilt anges, redovisas alla belopp i hela kronor (sek).

INNEHÅLLSFÖRTECKNING	SIDA
- Förvaltningsberättelse	2
- Resultaträkning	3
- Balansräkning	4 - 5
- Noter	6
- Underskrifter	6


FASTSTÄLLESEINTYG

Jag intygar att resultaträkningen och balansräkningen har fastställts på årsstämma 2025-04-23.
Årsstämman beslöt att godkänna styrelsens förslag till vinstdisposition.

Jag intygar att innehållet i dessa handlingar överensstämmer med originalen och att originalen undertecknats av samtliga personer som enligt lag ska underteckna dessa.

Högsäter 2025-04-23

Larry Wieslander



FÖRVALTNINGSBERÄTTELSE

VERKSAMHETEN

Allmänt om verksamheten

Företaget bedriver åkeri, uthyrning av entreprenadmaskiner och personal.
Företaget har sitt säte i Högsäter, Färgelanda kommun.

FLERÅRSÖVERSIKT

Beloppen i flerårsöversikten är angivna i tusental kronor om inte annat anges.

	2312-2411	2212-2311	2112-2211	2012-2111
Nettoomsättning	6 412	6 452	4 709	3 533
Resultat efter finansiella poster	193	529	81	943
Soliditet %	53	46	41	60

FÖRÄNDRINGAR I EGET KAPITAL

	Aktiekapital	Balanserat resultat	Årets resultat
Belopp vid årets ingång	50 000	1 503 097	508 635
<i>Resultatdisposition enligt bolagsstämman</i>			
Balanseras i ny räkning		508 635	-508 635
Årets resultat			440 521
Belopp vid årets utgång	50 000	2 011 731	440 521

RESULTATDISPOSITION

Till årsstämmans förfogande står följande medel:

Balanserat resultat	2 011 731
Årets resultat	440 521
Summa	2 452 252

Styrelsen föreslår att medlen disponeras enligt följande:

Balanseras i ny räkning	2 452 252
Summa	2 452 252


Kopians överensstämmelse
med original intygas: 

2025051407287

RESULTATRÄKNING

1

	2023-12-01 2024-11-30	2022-12-01 2023-11-30
Rörelseintäkter, lagerförändringar m.m.		
Nettoomsättning	6 411 879	6 451 508
Övriga rörelseintäkter	7 364	35 546
Summa rörelseintäkter, lagerförändringar m.m.	6 419 243	6 487 054
Rörelsekostnader		
Handelsvaror	-3 167 834	-2 729 382
Övriga externa kostnader	-174 863	-325 196
Personalkostnader	-1 869 705	-1 862 192
Av- och nedskrivningar av materiella och immateriella anläggningstillgångar	-889 200	-877 935
Summa rörelsekostnader	-6 101 602	-5 794 705
Rörelseresultat	317 641	692 349
Finansiella poster		
Övriga ränteintäkter och liknande resultatposter	25 232	1 836
Räntekostnader och liknande resultatposter	-150 168	-165 279
Summa finansiella poster	-124 936	-163 443
Resultat efter finansiella poster	192 705	528 906
Bokslutsdispositioner		
Förändring av periodiseringsfonder	342 313	-191 712
Förändring av överavskrivningar	29 187	210 245
Summa bokslutsdispositioner	371 500	18 533
Resultat före skatt	564 205	547 439
Skatter		
Skatt på årets resultat	-123 684	-38 804
Årets resultat	440 521	508 635

Kopiars överensstämmelse
med original intygas: 

2025051407288

BALANSRÄKNING

1

2024-11-30

2023-11-30

TILLGÅNGAR

Anläggningstillgångar

Materiella anläggningstillgångar

Inventarier, verktyg och installationer

3

4 099 924

4 779 124

Summa materiella anläggningstillgångar

4 099 924

4 779 124

Summa anläggningstillgångar

4 099 924

4 779 124

Omsättningstillgångar

Kortfristiga fordringar

Kundfordringar

33 640

6 857

Övriga fordringar

134 219

323 170

Förutbetalda kostnader och upplupna intäkter

707 420

649 305

Summa kortfristiga fordringar

875 279

979 332

Kassa och bank

Kassa och bank

1 589 735

1 386 133

Summa kassa och bank

1 589 735

1 386 133

Summa omsättningstillgångar

2 465 014


2 365 465

SUMMA TILLGÅNGAR

6 564 938

7 144 589

Kopians överensstämmelse
med original intygas:



	2024-11-30	2023-11-30
EGET KAPITAL OCH SKULDER		
Eget kapital		
<i>Bundet eget kapital</i>		
Aktiekapital	50 000	50 000
<i>Summa bundet eget kapital</i>	<i>50 000</i>	<i>50 000</i>
<i>Fritt eget kapital</i>		
Balanserat resultat	2 011 731	1 503 096
Årets resultat	440 521	508 635
<i>Summa fritt eget kapital</i>	<i>2 452 252</i>	<i>2 011 731</i>
Summa eget kapital	2 502 252	2 061 731
Obeskattade reserver		
Periodiseringsfonder	361 852	704 165
Akkumulerade överavskrivningar	837 825	867 012
Summa obeskattade reserver	1 199 677	1 571 177
Långfristiga skulder		
Övriga skulder till kreditinstitut	4 1 229 387	1 951 465
Summa långfristiga skulder	1 229 387	1 951 465
Kortfristiga skulder		
Övriga skulder till kreditinstitut	737 078	737 078
Leverantörsskulder	224 790	275 664
Skatteskulder	44 182	58 605
Övriga skulder	268 592	330 899
Upplupna kostnader och förutbetalda intäkter	358 980	157 970
Summa kortfristiga skulder	1 633 622	1 560 216
SUMMA EGET KAPITAL OCH SKULDER	6 564 938	7 144 589

Kopians överensstämmelse
med originalet intygas:



2025051407290

NOTER

Not 1 Redovisningsprinciper

Enligt BFAR 2016:10

Årsredovisningen har upprättats enligt årsredovisningslagen och BFAR 2016:10 Årsredovisning i mindre företag (K2).

Materiella anläggningstillgångar

Avskrivning sker över den förväntade nyttjandeperioden.

	Procent	År
Inventarier, verktyg och installationer	10	10

Not 2 Medelantalet anställda

2023/2024

2022/2023

Medelantalet anställda

3

3

Not 3 Inventarier, verktyg och installationer

2024-11-30

2023-11-30

Ingående anskaffningsvärden

8 730 552

7 810 552

Förändringar av anskaffningsvärden

Inköp

210 000

920 000

Utgående anskaffningsvärden

8 940 552

8 730 552

Ingående avskrivningar

-3 951 428

-3 073 493

Förändringar av avskrivningar

Årets avskrivningar

-889 200

-877 935

Utgående avskrivningar

-4 840 628

-3 951 428

Redovisat värde

4 099 924

4 779 124

Not 4 Långfristiga skulder

2024-11-30

2023-11-30

Belopp på skuldpost som förfaller till betalning senare än fem år efter balansdagen

0

0

UNDERSKRIFTER

Högsäter



Larry Wieslander
2025-04-23

Kopiens överensstämmelse
med original intygas: 