

Årsredovisning för

Pizzans Hus AB

559128-3600

Räkenskapsåret

2024-01-01 - 2024-12-31

Fastställelseintyg

Undertecknad styrelseledamot i Pizzans Hus AB intygar härmed dels att denna kopia av årsredovisningen överensstämmer med originalet, dels att resultat- och balansräkningen fastställts på årsstämma 2025.03.22. Stämman beslutade också att godkänna styrelsens förslag till resultatdisposition.

Grythyttan 2025.03.22

Nassim Khzouz
Styrelseordförande

Handwritten signature of Nassim Khzouz in black ink, with the initials "N+K" written above it.

Årsredovisning för
Pizzans Hus AB
559128-3600

Räkenskapsåret
2024-01-01 - 2024-12-31

Innehållsförteckning:	Sida
Förvaltningsberättelse	1
Resultaträkning	2
Balansräkning	3-4
Noter	5-6
Underskrifter	7

Förvaltningsberättelse

Styrelsen för Pizzans Hus AB, 559128-3600, får härmed avge årsredovisning för räkenskapsåret 2024.

Verksamheten

Allmänt om verksamheten

Företaget med säte i Hällefors kommun registrerades år 2017 och bedriver sedan dess en pizzeria. Verksamheten drivs i egen byggnad på ofri grund.

Flerårsöversikt

	2024	2023	2022	Belopp i kr 2021
Nettoomsättning	3 845 667	3 743 093	3 744 075	3 546 429
Resultat efter finansiella poster	302 403	359 339	250 716	238 747
Soliditet, %	54	47	42	29

Förändringar i eget kapital

	Aktie- kapital	Reserv- fond	Balanserad vinst	Årets vinst
Vid årets början	50 000		383 372	285 057
Utdelning			-100 000	
Omföring av föreg års vinst			285 057	-285 057
Årets resultat				239 569
Vid årets slut	50 000		568 429	239 569

Resultatdisposition

	Belopp i kr
Styrelsen föreslår att till förfogande stående medel:	
balanserat resultat	568 429
årets resultat	239 569
Totalt	807 998
disponeras för	
balanseras i ny räkning	807 998
Summa	807 998

Bolagets resultat och ställning framgår av efterföljande resultat- och balansräkningar med noter.

Fotokopians överensstämmelse
med originalet intygas:

Knut H

Resultaträkning

Belopp i kr	Not	2024-01-01- 2024-12-31	2023-01-01- 2023-12-31
Rörelseintäkter, lagerförändring m.m.			
Nettoomsättning		3 845 667	3 743 093
Övriga rörelseintäkter		45 220	30 437
Summa rörelseintäkter, lagerförändring m.m.		3 890 887	3 773 530
Rörelsekostnader			
Råvaror och förnödenheter		-1 333 555	-1 370 492
Övriga externa kostnader		-921 006	-738 978
Personalkostnader	2	-1 237 859	-1 217 685
Av- och nedskrivningar av materiella och immateriella anläggningstillgångar		-62 745	-52 025
Summa rörelsekostnader		-3 555 165	-3 379 180
Rörelseresultat		335 722	394 350
Finansiella poster			
Övriga ränteintäkter och liknande resultatposter		465	413
Räntekostnader och liknande resultatposter	3	-33 784	-35 424
Summa finansiella poster		-33 319	-35 011
Resultat efter finansiella poster		302 403	359 339
Bokslutsdispositioner			
Resultat före skatt		302 403	359 339
Skatter			
Skatt på årets resultat		-62 835	-74 282
Årets resultat		239 568	285 057

2025041709261

Fotokopians överensstämmelse
med originalet intygas:

Mina H

Balansräkning

Belopp i kr	Not	2024-12-31	2023-12-31
TILLGÅNGAR			
Anläggningstillgångar			
<i>Immateriella anläggningstillgångar</i>			
Goodwill	4	-	-
Summa immateriella anläggningstillgångar		-	-
<i>Materiella anläggningstillgångar</i>			
Byggnader och mark	5	943 260	979 080
Maskiner och andra tekniska anläggningar	6	86 400	-
Inventarier, verktyg och installationer	7	10 653	15 978
Summa materiella anläggningstillgångar		1 040 313	995 058
Summa anläggningstillgångar		1 040 313	995 058
Omsättningstillgångar			
<i>Varulager m.m.</i>			
Råvaror och förnödenheter		76 937	92 264
Summa varulager		76 937	92 264
<i>Kortfristiga fordringar</i>			
Övriga fordringar		33 332	40 427
Förutbetalda kostnader och upplupna intäkter		19 000	19 000
Summa kortfristiga fordringar		52 332	59 427
<i>Kassa och bank</i>			
Kassa och bank		426 721	375 891
Summa kassa och bank		426 721	375 891
Summa omsättningstillgångar		555 990	527 582
SUMMA TILLGÅNGAR		1 596 303	1 522 640

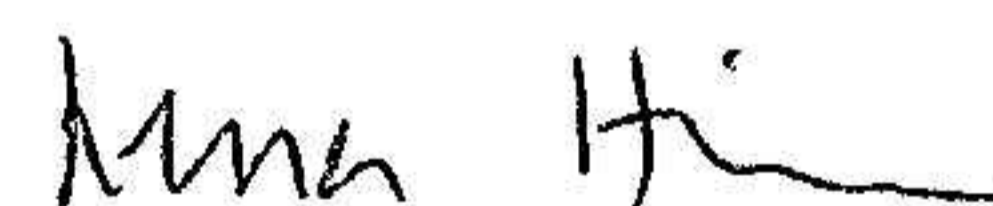
Fotokopiens överensstämmelse
med originalet intygas:

Mina H

Balansräkning

<i>Belopp i kr</i>	<i>Not</i>	<i>2024-12-31</i>	<i>2023-12-31</i>
EGET KAPITAL OCH SKULDER			
<i>Eget kapital</i>			
<i>Bundet eget kapital</i>			
Aktiekapital		50 000	50 000
Summa bundet eget kapital		50 000	50 000
<i>Fritt eget kapital</i>			
Balanserat resultat		568 429	383 372
Årets resultat		239 568	285 057
Summa fritt eget kapital		807 997	668 429
Summa eget kapital		857 997	718 429
<i>Långfristiga skulder</i>			
Checkräkningskredit		255 387	288 194
Övriga skulder		-	-
Summa långfristiga skulder		255 387	288 194
<i>Kortfristiga skulder</i>			
Leverantörsskulder		80 982	141 283
Skatteskulder		45 334	39 102
Övriga skulder		110 396	110 696
Upplupna kostnader och förutbetalda intäkter		246 207	224 936
Summa kortfristiga skulder		482 919	516 017
SUMMA EGET KAPITAL OCH SKULDER		1 596 303	1 522 640

Fotokopians överensstämmelse
med originalet intygas:



Noter

Belopp i kr om inget annat anges.

Not 1 Redovisningsprinciper

Årsredovisningen har upprättats i enlighet med Årsredovisningslagen och Bokföringsnämndens allmänna råd BFNAR 2016:10 Årsredovisning i mindre företag.

Avskrivningsprinciper för anläggningstillgångar

Avskrivningar enligt plan baseras på ursprungliga anskaffningsvärden och beräknad nyttjandeperiod. Följande avskrivningstider tillämpas:

Anläggningstillgångar	%
Immateriella anläggningstillgångar:	
-Goodwill	20
Materiella anläggningstillgångar:	
-Byggnader	3

Not 2 Personal

Personal

	2024-01-01- 2024-12-31	2023-01-01- 2023-12-31
Medelantalet anställda	3	4
Summa	3	4

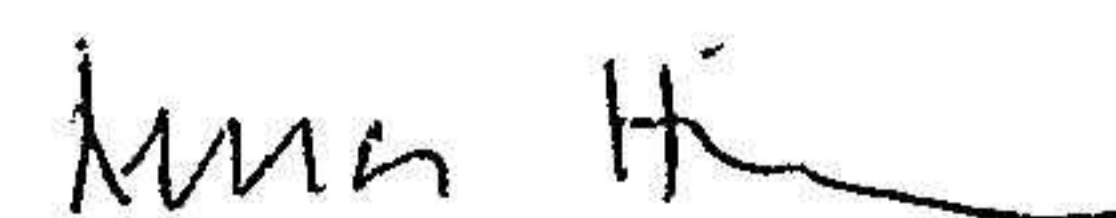
Not 3 Räntekostnader och liknande resultatposter

	2024-01-01- 2024-12-31	2023-01-01- 2023-12-31
Räntekostnader, övriga	33 784	35 424
Summa	33 784	35 424

Not 4 Goodwill

	2024-12-31	2023-12-31
Akkumulerade anskaffningsvärden:		
-Vid årets början	151 000	151 000
Vid årets slut	151 000	151 000
Akkumulerade avskrivningar enligt plan:		
-Vid årets början	-151 000	-151 000
Vid årets slut	-151 000	-151 000
Redovisat värde vid årets slut	-	-

Fotokopians överensstämmelse
med originalet intygas:



2025041709265

Not 5 Byggnader och mark

	2024-12-31	2023-12-31
Akkumulerade anskaffningsvärden:		
-Vid årets början	1 194 000	1 194 000
	<u>1 194 000</u>	<u>1 194 000</u>
Akkumulerade avskrivningar enligt plan:		
-Vid årets början	-214 920	-179 100
-Årets avskrivning enligt plan	-35 820	-35 820
	<u>-250 740</u>	<u>-214 920</u>
Redovisat värde vid årets slut	943 260	979 080

Not 6 Maskiner och andra tekniska anläggningar

	2024-12-31	2023-12-31
Akkumulerade anskaffningsvärden:		
-Vid årets början	54 400	54 400
-Nyanskaffningar	108 000	
-Avyttringar och utrangeringar	-54 400	
Vid årets slut	<u>108 000</u>	<u>54 400</u>
Akkumulerade avskrivningar enligt plan:		
-Vid årets början	-54 400	-43 520
-Återförda avskrivningar på avyttringar och utrangeringar	54 400	
-Årets avskrivning på anskaffningsvärden	-21 600	-10 880
Vid årets slut	<u>-21 600</u>	<u>-54 400</u>
Redovisat värde vid årets slut	86 400	-

Not 7 Inventarier, verktyg och installationer

	2024-12-31	2023-12-31
Akkumulerade anskaffningsvärden:		
-Vid årets början	216 628	216 628
Vid årets slut	<u>216 628</u>	<u>216 628</u>
Akkumulerade avskrivningar enligt plan:		
-Vid årets början	-200 650	-195 325
-Årets avskrivning anskaffningsvärden	-5 325	-5 325
Vid årets slut	<u>-205 975</u>	<u>-200 650</u>
Redovisat värde vid årets slut	10 653	15 978

Not 8 Ställda säkerheter och eventalförpliktelser

Ställda säkerheter

	2024-12-31	2023-12-31
Övriga ställda pantar och därmed jämförliga säkerheter		
Företagsinteckning	925 000	925 000

Eventalförpliktelser

Inga Inga

Fotokopians överensstämmelse
med originalet intygas:

Kenn H

Underskrifter

Grythyttan 2025.03.21

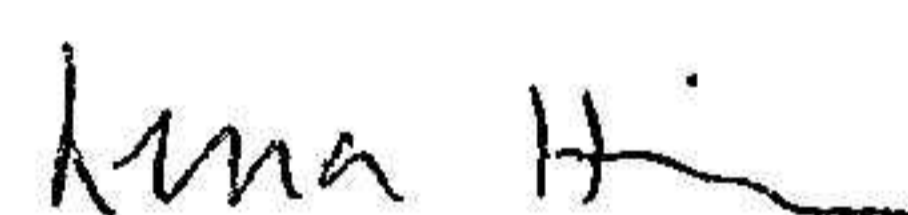
Nassim Khzouz
Styrelseordförande

Handwritten signature of Nassim Khzouz in black ink, written over a horizontal line. The signature is stylized and includes the date '2025.03.21' written above it.

Kommentar:

Bolagets resultat- och balansräkning blir föremål för fastställelse på ordinarie årsstämma

Fotokopiora överensstämmer
med originalet Intygas:

Handwritten signature in black ink, appearing to be 'Lina H'.

2025041709266