

**Högst Upp i Varberg AB**  
**Org nr 556498-4044**

## **Årsredovisning för räkenskapsåret 2024-09-01 - 2025-08-31**

Styrelsen avger följande årsredovisning.

| Innehåll                 | Sida |
|--------------------------|------|
| - förvaltningsberättelse | 2    |
| - resultaträkning        | 4    |
| - balansräkning          | 5    |
| - noter                  | 7    |


Om inte annat särskilt anges, redovisas alla belopp i kronor. Uppgifter inom parentes avser föregående år.

Undertecknad styrelseledamot i Högst Upp i Varberg AB intygar härmed att resultaträkningen och balansräkningen i årsredovisningen fastställts på årsstämma den 2025-11-18.

Årsstämman beslöt att godkänna styrelsens förslag till vinstdisposition.

Jag intygar också att innehållet i årsredovisningen och revisionsberättelsen stämmer överens med originalen.

Varberg den 2025-11-18

  
Lena Magnusson

## Förvaltningsberättelse

### Information om verksamheten

Bolaget, med säte i Varberg, bedriver verksamhet inom hälsa, träning och spa.

### Flerårsjämförelse

|                                   |     | <u>2024/25</u> | <u>2023/24</u> | <u>2022/23</u> | <u>2021/22</u> | <u>2020/21</u> |
|-----------------------------------|-----|----------------|----------------|----------------|----------------|----------------|
| Nettoomsättning                   | tkr | 2 769          | 2 576          | 2 251          | 2 065          | 1 947          |
| Resultat efter finansiella poster | tkr | 515            | 499            | 423            | 344            | 353            |
| Balansomslutning                  | tkr | 2 054          | 1 901          | 1 716          | 1 617          | 1 536          |
| Soliditet                         | %   | 70             | 70             | 72             | 71             | 73             |

#### Nyckeltalsdefinitioner

##### *Soliditet*

Eget kapital och obeskattade reserver (med avdrag för uppskjuten skatt) i förhållande till balansomslutningen.

### Förändring av eget kapital

|                                            | <u>2025-08-31</u> | <u>2024-08-31</u> |
|--------------------------------------------|-------------------|-------------------|
| <b>Bundet eget kapital</b>                 |                   |                   |
| <u>Bundet eget kapital</u>                 |                   |                   |
| Belopp vid årets ingång                    | 120 000           | 120 000           |
| Summa bundet eget kapital vid årets utgång | <u>120 000</u>    | <u>120 000</u>    |
| <b>Fritt eget kapital</b>                  |                   |                   |
| Belopp vid årets ingång                    | 1 004 546         | 923 420           |
| Utdelning                                  | -300 000          | -300 000          |
| Årets vinst                                | 474 946           | 381 125           |
| Summa fritt eget kapital vid årets utgång  | <u>1 179 492</u>  | <u>1 004 545</u>  |

## Förslag till vinstdisposition

Till årsstämman förfogande står följande vinstmedel:

|                        |           |
|------------------------|-----------|
| Balanserade vinstmedel | 704 546   |
| Årets resultat         | 474 946   |
|                        | <hr/>     |
|                        | 1 179 492 |

kronor

1 179 492

Styrelsen föreslår att vinstmedlen disponeras så att

|                                                   |           |
|---------------------------------------------------|-----------|
| till aktieägarna utdelas 400 kr per aktie, totalt | 400 000   |
| i ny räkning överförs                             | 779 492   |
|                                                   | <hr/>     |
|                                                   | 1 179 492 |

kronor

1 179 492

Styrelsen föreslås bemyndigas att besluta om tidpunkt då utdelningen skall betalas.

### *Styrelsens yttrande över den föreslagna vinstutdelningen*

Styrelsen anser att förslaget är förenligt med försiktighetsregeln i 17 kap. 3 § aktiebolagslagen enligt följande redogörelse: Styrelsens uppfattning är att den föreslagna vinstutdelningen är försvarlig med hänsyn till de krav verksamhetens art, omfattning och risk ställer på storleken av det egna kapitalet samt bolagets konsolideringsbehov, likviditet och ställning i övrigt.

## Resultat och ställning

Resultatet av bolagets verksamhet samt den ekonomiska ställningen vid räkenskapsårets utgång framgår i övrigt av efterföljande resultaträkning och balansräkning med noter.

*lh*

2026011402055

2026011402056

| <b>Resultaträkning</b>                            | <b>Not</b> | <b>2024-09-01<br/>-2025-08-31</b> | <b>2023-09-01<br/>-2024-08-31</b> |
|---------------------------------------------------|------------|-----------------------------------|-----------------------------------|
| <b>Rörelsens intäkter</b>                         |            |                                   |                                   |
| Nettoomsättning                                   |            | 2 768 730                         | 2 575 653                         |
| Övriga rörelseintäkter                            |            | 2 422                             | 6 723                             |
| <b>Summa intäkter</b>                             |            | <u>2 771 152</u>                  | <u>2 582 376</u>                  |
| <b>Rörelsens kostnader</b>                        |            |                                   |                                   |
| Handelsvaror                                      |            | -88 875                           | -81 007                           |
| Övriga externa kostnader                          | 3          | -1 133 539                        | -1 105 887                        |
| Personalkostnader                                 | 4          | -984 557                          | -864 449                          |
| Avskrivningar av materiella anläggningstillgångar |            | -51 067                           | -45 476                           |
| <b>Summa rörelsens kostnader</b>                  |            | <u>-2 258 038</u>                 | <u>-2 096 819</u>                 |
| <b>Rörelseresultat</b>                            |            | 513 114                           | 485 557                           |
| <b>Resultat från finansiella poster</b>           |            |                                   |                                   |
| Övriga ränteintäkter och liknande resultatposter  |            | 2 250                             | 13 264                            |
| <b>Summa resultat från finansiella poster</b>     |            | <u>2 250</u>                      | <u>13 264</u>                     |
| <b>Resultat efter finansiella poster</b>          |            | 515 364                           | 498 821                           |
| Bokslutsdispositioner                             |            | 86 659                            | -16 241                           |
| Skatt på årets resultat                           | 5          | -127 077                          | -101 455                          |
| <b>Årets vinst</b>                                |            | <u>474 946</u>                    | <u>381 125</u>                    |

*Handwritten signature*

2026011402057

| <b>Balansräkning</b>                         | <b>Not</b> | <b>2025-08-31</b> | <b>2024-08-31</b> |
|----------------------------------------------|------------|-------------------|-------------------|
| <b>Tillgångar</b>                            |            |                   |                   |
| <b>Anläggningstillgångar</b>                 |            |                   |                   |
| <u>Materiella anläggningstillgångar</u>      |            |                   |                   |
| Inventarier, verktyg och installationer      | 6          | 191 432           | 189 014           |
| <u>Finansiella anläggningstillgångar</u>     |            |                   |                   |
| Andra långfristiga värdepappersinnehav       | 7          | 800 000           | 600 000           |
| <b>Summa anläggningstillgångar</b>           |            | <u>991 432</u>    | <u>789 014</u>    |
| <b>Omsättningstillgångar</b>                 |            |                   |                   |
| <u>Varulager m m</u>                         |            |                   |                   |
| Färdiga varor och handelsvaror               |            | 39 354            | 46 814            |
| <u>Kortfristiga fordringar</u>               |            |                   |                   |
| Kundfordringar                               |            | 28 940            | 45 412            |
| Övriga kortfristiga fordringar               |            | 817               | 4 126             |
| Förutbetalda kostnader och upplupna intäkter |            | 76 951            | 82 983            |
|                                              |            | <u>106 708</u>    | <u>132 521</u>    |
| <u>Kassa och bank</u>                        |            | 916 861           | 932 328           |
| <b>Summa omsättningstillgångar</b>           |            | <u>1 062 923</u>  | <u>1 111 663</u>  |
| <b>Summa tillgångar</b>                      |            | <u>2 054 355</u>  | <u>1 900 677</u>  |

2026011402058

| <b>Balansräkning</b>                         | <b>Not</b> | <b>2025-08-31</b> | <b>2024-08-31</b> |
|----------------------------------------------|------------|-------------------|-------------------|
| <b>Eget kapital och skulder</b>              |            |                   |                   |
| <b>Eget kapital</b>                          | 8          |                   |                   |
| <u>Bundet eget kapital</u>                   |            |                   |                   |
| Aktiekapital                                 |            | 100 000           | 100 000           |
| Reservfond                                   |            | 20 000            | 20 000            |
|                                              |            | <u>120 000</u>    | <u>120 000</u>    |
| <u>Fritt eget kapital</u>                    |            |                   |                   |
| Balanserad vinst                             |            | 704 546           | 623 420           |
| Årets vinst                                  |            | 474 946           | 381 125           |
|                                              |            | <u>1 179 492</u>  | <u>1 004 545</u>  |
| <b>Summa eget kapital</b>                    |            | <u>1 299 492</u>  | <u>1 124 545</u>  |
| <b>Obeskattade reserver</b>                  | 9          | <u>162 148</u>    | <u>248 807</u>    |
| <b>Kortfristiga skulder</b>                  |            |                   |                   |
| Förskott från kunder                         |            | 277 641           | 258 554           |
| Leverantörsskulder                           |            | 14 038            | 24 286            |
| Aktuella skatteskulder                       |            | 34 171            | 10 100            |
| Övriga kortfristiga skulder                  |            | 33 682            | 28 461            |
| Upplupna kostnader och förutbetalda intäkter |            | 233 183           | 205 924           |
|                                              |            | <u>592 715</u>    | <u>527 325</u>    |
| <b>Summa eget kapital och skulder</b>        |            | <u>2 054 355</u>  | <u>1 900 677</u>  |

*[Handwritten signature]*



## Finansiella instrument

### *Kundfordringar och övriga fordringar*

Fordringar redovisas som omsättningstillgångar med undantag för poster med förfallodag mer än 12 månader efter balansdagen, vilka klassificeras som anläggningstillgångar. Fordringar tas upp till det belopp som förväntas bli inbetalt efter avdrag för individuellt bedömda osäkra fordringar.

### *Låneskulder och leverantörsskulder*

Låneskulder och leverantörsskulder redovisas initialt till anskaffningsvärde efter avdrag för transaktionskostnader. Härigenom överensstämmer vid förfallotidpunkten det redovisade beloppet och det belopp som ska återbetalas.

## Varulager

Varulagret värderas enligt inkomstskattelagens bestämmelser till det lägsta av anskaffningsvärdet och nettoförsäljningsvärdet. Anskaffningsvärdet fastställs med användning av först in, först ut-metoden (FIFU). För råvaror ingår alla utgifter som är direkt hänförliga till anskaffningen av varorna i anskaffningsvärdet. För varor under tillverkning och färdiga varor inkluderar anskaffningsvärdet råmaterial, direkt lön, andra direkta kostnader samt hänförliga indirekta tillverkningskostnader.

## Obeskattade reserver

Obeskattade reserver redovisas med bruttobelopp i balansräkningen, inklusive den uppskjutna skatteskuld som är hänförlig till reserverna.

## Bokslutsdispositioner

Förändringar av obeskattade reserver redovisas som bokslutsdispositioner i resultaträkningen.

## Ersättningar till anställda

### *Kortfristiga ersättningar*

Kortfristiga ersättningar utgörs av lön, sociala avgifter, betald semester, betald sjukfrånvaro, sjukvård och bonus. Kortfristiga ersättningar redovisas som en kostnad och en skuld då det finns en legal eller informell förpliktelse att betala ut en ersättning.

### *Ersättningar efter avslutad anställning*

I bolaget förekommer uteslutande pensionsplaner som hanteras som avgiftsbestämda planer. Det finns inga övriga väsentliga avtal som innebär andra ersättningar efter avslutad anställning än vad som faller inom ramen för kollektivavtal eller gängse praxis för ledande befattningshavare.

## Not 2 Uppskattningar och bedömningar

Bolaget gör uppskattningar och bedömningar om framtiden vilka baseras på erfarenheter och förväntningar om framtida händelser. De uppskattningar för redovisningsändamål som blir följden av dessa kommer, definitionsmässigt, sällan att motsvara det verkliga resultatet. Det bedöms inte föreligga en betydande risk för väsentliga justeringar i redovisade värden för tillgångar och skulder utifrån rådande uppskattningar och antaganden.

**Not 3      Operationella leasingavtal**

|                                                                                            | 2024-09-01<br><u>-2025-08-31</u> | 2023-09-01<br><u>-2024-08-31</u> |
|--------------------------------------------------------------------------------------------|----------------------------------|----------------------------------|
| Framtida minimileaseavgifter, som ska erläggas avseende icke uppsägningsbara leasingavtal: |                                  |                                  |
| Förfaller till betalning inom ett år                                                       | 624 588                          | 205 244                          |
| Förfaller till betalning senare än ett men inom 5 år                                       | 832 784                          | -                                |
|                                                                                            | <u>1 457 372</u>                 | <u>205 244</u>                   |
| Under perioden kostnadsförda leasingavgifter                                               | <u>631 442</u>                   | <u>616 370</u>                   |

I företagets redovisning utgörs den operationella leasingen huvudsakligen av hyrda lokaler.

**Not 4      Personal**

|                               | 2024-09-01<br><u>-2025-08-31</u> | 2023-09-01<br><u>-2024-08-31</u> |
|-------------------------------|----------------------------------|----------------------------------|
| <i>Medelantalet anställda</i> |                                  |                                  |
| Totalt                        | <u>2</u>                         | <u>2</u>                         |

**Not 5      Skatt på årets resultat**

|                         | 2024-09-01<br><u>-2025-08-31</u> | 2023-09-01<br><u>-2024-08-31</u> |
|-------------------------|----------------------------------|----------------------------------|
| Aktuell skatt           | <u>-127 077</u>                  | <u>-101 455</u>                  |
| Skatt på årets resultat | <u>-127 077</u>                  | <u>-101 455</u>                  |

*du*

2026011402061

**Not 6 Inventarier, verktyg och installationer**

|                                          | <u>2025-08-31</u> | <u>2024-08-31</u> |
|------------------------------------------|-------------------|-------------------|
| Ingående anskaffningsvärden              | 1 404 880         | 1 401 657         |
| <i>Årets förändringar</i>                |                   |                   |
| -Inköp                                   | 53 485            | 122 112           |
| -Försäljningar och utrangeringar         | -93 329           | -118 889          |
|                                          | <hr/>             | <hr/>             |
| Utgående ackumulerade anskaffningsvärden | 1 365 036         | 1 404 880         |
| Ingående avskrivningar                   | -1 215 866        | -1 289 279        |
| <i>Årets förändringar</i>                |                   |                   |
| -Försäljningar och utrangeringar         | 93 329            | 118 889           |
| -Avskrivningar                           | -51 067           | -45 476           |
|                                          | <hr/>             | <hr/>             |
| Utgående ackumulerade avskrivningar      | -1 173 604        | -1 215 866        |
|                                          | <hr/>             | <hr/>             |
| Utgående restvärde enligt plan           | <u>191 432</u>    | <u>189 014</u>    |

**Not 7 Andra långfristiga värdepappersinnehav**

|                                          | <u>2025-08-31</u> | <u>2024-08-31</u> |
|------------------------------------------|-------------------|-------------------|
| Ingående ackumulerade anskaffningsvärden | 600 000           | -                 |
| <i>Årets förändringar</i>                |                   |                   |
| -Tillkommande värdepapper                | 200 000           | 600 000           |
|                                          | <hr/>             | <hr/>             |
| Utgående ackumulerade anskaffningsvärden | 800 000           | 600 000           |
|                                          | <hr/>             | <hr/>             |
| Utgående redovisat värde                 | <u>800 000</u>    | <u>600 000</u>    |

**Not 8 Aktiekapital**

Aktiekapitalet består av 1 000 st aktier med kvotvärde 100 kr.


*Am*


Not 9      Obeskattade reserver

|                                                                                  | <u>2025-08-31</u> | <u>2024-08-31</u> |
|----------------------------------------------------------------------------------|-------------------|-------------------|
| Akkumulerad skillnad mellan bokförda avskrivningar och avskrivningar enligt plan | 55 148            | 47 807            |
| Periodiseringsfond vid 2019 års bokslut                                          | -                 | 94 000            |
| Periodiseringsfond vid 2020 års bokslut                                          | 107 000           | 107 000           |
| Summa                                                                            | <u>162 148</u>    | <u>248 807</u>    |


Årsredovisningens innehåll beslutades 2025-11-18.  
Årsredovisningen undertecknades av samtliga 2025-11-18.

Varberg

  
Lena Magnusson

  
Maria Cullhed

Fotokoprians överensstämmelse  
med originalet intygas:

  
.....