

# ÅRSREDOVISNING

## Colabit Försäljning AB Org.nr 559262-2939

### För räkenskapsåret 2022-01-01 – 2022-12-31

Styrelsen och verkställande direktören avger följande årsredovisning för räkenskapsåret  
2022-01-01 – 2022-12-31

<b>Innehåll</b>	
Förvaltningsberättelse	2
Resultaträkning	5
Balansräkning	6
Kassaflödesanalys	8
Noter	9
Underskrifter	17

### Fastställelseintyg

Undertecknad styrelseledamot och verkställande direktör i Colabit Försäljning AB intygar att resultaträkningen och balansräkningen i årsredovisningen har fastställts på årsstämman den 30 juni 2023. Årsstämman beslutade att godkänna styrelsens förslag till resultatdisposition.

Jag intygar också att innehållet i årsredovisningen och revisionsberättelsen stämmer överens med originalen.

Gävle 2023-06-30

  
Magnus Nyfjäll  
Verkställande direktör


# ÅRSREDOVISNING

**Colabit Försäljning AB**  
**Org.nr 559262-2939**

**För räkenskapsåret 2022-01-01 – 2022-12-31**

**Styrelsen och verkställande direktören avger följande årsredovisning för räkenskapsåret  
2022-01-01 – 2022-12-31**

<b>Innehåll</b>	
Förvaltningsberättelse	2
Resultaträkning	5
Balansräkning	6
Kassaflödesanalys	8
Noter	9
Underskrifter	17



This file is sealed with a digital signature.  
The seal is a guarantee for the authenticity  
of the document.

Document ID:  
804C973747794EE9A746BBABB945035B

## FÖRVALTNINGSBERÄTTELSE

Colabit Försäljning AB, org.nr. 559262-2939, har sitt säte i Gävleborgs län, Gävle kommun.  
Årsredovisningen är upprättad i tkr, SEK, om inget annat anges.

### Verksamhet

#### Allmänt om verksamheten

Bolaget bedriver handel med drivmedel och smörjmedel och därmed förenlig verksamhet.

Bolaget erbjuder brukare av drivmedel och energi förnybara alternativ till de fossila drivmedlen, samt säljer även traditionella fossila drivmedel. Distributionen till kunder sker både med egna fordon och med externa åkerier. Våra kunder är främst inom transport, entreprenad, staten, kommuner, lantbruk, industri mm. Bolaget erbjuder leveranser till egen tank eller genom ett brett utbud av strategiskt placerade tankstationer runtom i landet, där vi även riktar vårt erbjudande till konsumenter. Bolaget erbjuder även kunder ett brett urval av kända varumärken inom smörjmedel, med allt från spolarvätska, enklare traditionella motoroljor till mer avancerade miljöhydrauloljor mm.

För att minska miljöpåverkan vid transporter är vårt mål att i största möjliga mån ersätta fossil diesel med förnyelsebar fossilfri diesel. Därför är första alternativ till kunden alltid förnyelsebar diesel i form av HVO100.

Bolaget ingår i Colabitoil Försäljning Group-koncernen och ägs till 100 procent av moderbolaget Colabitoil Försäljning Group AB (publ), org.nr. 556756-4611.

#### Resultat och ställning

Bolagets nettoomsättning har ökat betydligt jämfört med föregående år, drygt 60 %, vilket i huvudsak förklaras av avsevärt högre drivmedelspriser under 2022 än under 2021. Cirka 1 % av omsättningstillväxten förklaras av ökad volym.

Kostnaden för varuinköp har i stort sett samma procentuella ökning som nettoomsättningen i jämförelse med föregående år och förklaras av motsvarande ökning av underliggande priser på inköp av drivmedel. Ökade personal- och övriga externa kostnader får dock genomslag och resulterar i ett något lägre rörelseresultat 2022 jämfört med 2021, 43,1 MSEK att jämföra med 55,3 MSEK föregående år. Den höga prisnivån på drivmedel under 2022 har även påverkat Bolagets finansiella kostnader genom högre factoringkostnader då denna baseras på försäljningsintäkter i kronor.


Bolagets tredje verksamhetsår ger, liksom föregående år, ett positivt resultat efter finansiella poster, 24,1 MSEK (43,1).

Bolagets balansräkning för 2022 har påverkats av den försäljning av tankekipage som skedde under året, bokförda värdet för anläggningstillgångar har minskat med ca. 7 MSEK och skulder till kreditinstitut har minskat med ca. 4 MSEK. I och med det positiva resultatet har Bolagets soliditet ökat från 7,8% i 2021 till 14,4% i 2022.

#### Väsentliga händelser under räkenskapsåret

Efterverkningarna av Coronapandemin, lågkonjunkturen, de höga drivmedelspriserna samt oroligheterna i omvärlden, har påverkat bolagets verksamhet negativt under året. Framför allt skapade kriget i Ukraina en stor oro och osäkerhet på marknaden och förändrade kunders köp- och beställningsvanor på grund av de stora fluktuationerna av drivmedelspriserna.

Indirekt, via koncernens inköpsbolag Colabit Inköp AB, har Bolaget också påverkats av att producenter införde inköpskvoter på grund av osäker produkttillgång, vilket har påverkat leveranssäkerheten av Bolagets försäljningsprodukter.



## Förväntad framtida utveckling samt väsentliga risker och osäkerhetsfaktorer

Nedan redogörs för risk och osäkerhetsfaktorer som bedöms ha betydelse för bolagets framtida utveckling.

### Leverantörer

Bolagets inköp av drivmedel sker via koncernbolaget Colabit Inköp AB, vilka i sin tur har distributionsavtal med ett fåtal leverantörer. Skulle Colabit Inköps samarbetet med någon av leverantörerna av någon anledning upphöra finns risk att detta skulle ha en negativ inverkan på Bolagets verksamhet. Risk finns också för att inköpsbolagets leverantörer och tillverkare inte till fullo uppfyller de kvalitetskrav som Bolaget ställer. I och med att Bolaget sedan december 2021 ingår i Greenbit-koncernen finns möjligheter till nya inköpskanaler framgent.

### Kunder

Vissa av Bolagets kunder kan under begränsade tidsperioder stå för en stor andel av Bolagets totala rörelseintäkter. Det finns risk att en förlust av en större kund på kort sikt påverkar Bolagets omsättning och resultat negativt.

### Finansieringsbehov och kapital

Bolagets framtida förväntade utveckling är volymtillväxt och därigenom ökad marknadsandel. Detta medför ett ökat behov av likviditet och/eller rörelsekrediter för att klara av hantering av större volymer. Det finns risk för att det förmodade behovet av ytterligare kapital och/eller likviditet inte kan tillgodoses.

Som dotterbolag i Colabitoil Försäljning Group-koncernen förväntas verksamheten bidra till det positiva kassaflöde som förväntas för den löpande verksamheten under 2023. De kommande 12 månadernas likviditetsprognos för såväl Bolaget, som övriga koncernbolag, bygger på såväl bibehållna volymer som bibehållen lönsamhet. Skulle ett sådant scenario komma att utebli kan verksamheten komma att behöva extern finansiering för att finansiera såväl Bolagets, som de övriga i koncernen ingående dotterbolagens rörelsekapital, för att säkra Bolagets fortsatta drift.

### Priser

Merparten av marknadens drivmedelshandel baseras på veckopriser, med oljeindex (Platts) och valutakurs (USD/SEK) som variabler. All handel med drivmedel sker normalt under samma prisvecka, med fasta marginaler. Detta medför att prisrisken är relativt låg för Bolaget och koncernen. Dock kan drivmedel i en del fall ligga längre tider i lager varvid en lagerprisrisk föreligger. I takt med utökning av antalet tankstationer binds mer rörelsekapital i lager och lagerprisrisken ökar.

### Hållbarhetsupplysningar

Koncernen eftersträvar en långsiktig hållbarhet för samtliga koncernbolag, koncernledning och övriga medarbetare och kvalitetssäkrar även löpande att samtliga avtalsvillkor är marknadsmässiga för samtlig personal inom koncernen.

### Tillstånd

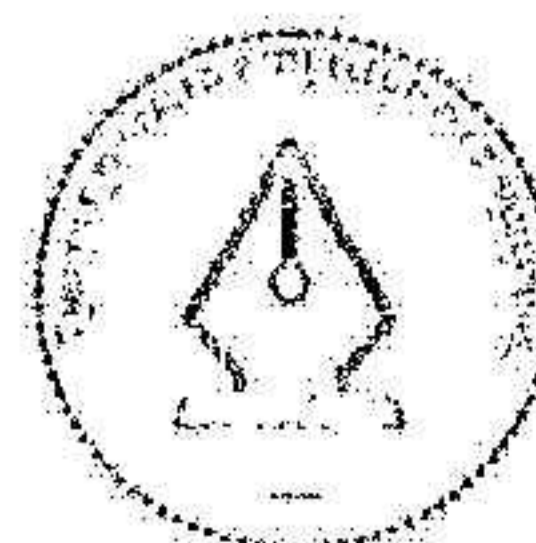
Verksamheten bedrivs med vissa tillstånd. Vid förlust av något tillstånd kan verksamheten påverkas negativt.

### Förväntad framtida utveckling

Bolaget förväntas framgent ha en positiv volymutveckling, öka sin marknadsandel samt utöka geografisk spridning. Detta förutsätter att finansiering kan tillgodoses, samt stabila leveranser av försäljningsprodukter kan erhållas.

## Tillstånds- eller anmälningspliktig verksamhet enligt miljöbalken

Bolaget bedriver tillståndspliktig verksamhet enligt miljöbalken avseende hantering av anläggningar för lagring av drivmedel.



## Flerårsöversikt

	2022	2021	2020
Nettoomsättning (tkr)	2 585 266	1 599 834	200 909
Resultat efter finansiella poster (tkr)	24 086	43 091	-3 824
Soliditet (%)	14,4	7,8	8,2

\*definition av nyckeltal, se noter

## Förändringar i eget kapital (tkr)

	Bundet eget kapital		Fritt eget kapital		Summa eget kapital
	Aktiekapital		Övrigt fritt eget kapital		
Eget kapital 2021-01-01	25		13 176		13 201
Årets resultat			7 664		7 664
<b>Eget kapital 2021-12-31</b>	<b>25</b>		<b>20 840</b>		<b>20 865</b>
Eget kapital 2022-01-01	25		20 840		20 865
Årets resultat			18 606		18 606
<b>Eget kapital 2022-12-31</b>	<b>25</b>		<b>39 446</b>		<b>39 471</b>

Totalt erhållna ovillkorade aktieägartillskott uppgår till 17 000 tkr (17 000 tkr)

## Resultatdisposition

### Till årsstämmans förfogande står:

Balanserat resultat	20 840
Årets resultat	18 606
	<b>39 446</b>

### Styrelsen föreslår:

I ny räkning överföres	39 446
------------------------	--------

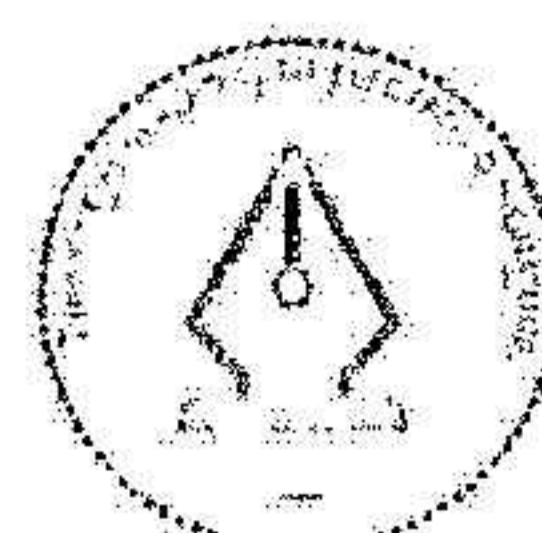
Resultatet av företagets verksamhet i övrigt och ställningen vid räkenskapsårets utgång, framgår av efterföljande resultat- och balansräkning med tillhörande noter.



## RESULTATRÄKNING

(tkr)

	Not	2022-01-01 2022-12-31	2021-01-01 2021-12-31
<b>Rörelsens intäkter</b>			
Nettoomsättning	2	2 585 266	1 599 834
Övriga rörelseintäkter		509	1 318
<b>Summa rörelsens intäkter</b>		<b>2 585 775</b>	<b>1 601 152</b>
<b>Rörelsens kostnader</b>			
Handelsvaror	2	-2 433 596	-1 467 825
Övriga externa kostnader	3	-85 544	-60 568
Personalkostnader	4	-18 843	-13 088
Avskrivningar		-3 795	-4 300
Övriga rörelsekostnader inkl. reaförluster		-849	-44
<b>Summa rörelsens kostnader</b>		<b>-2 542 626</b>	<b>-1 545 824</b>
<b>Rörelseresultat</b>		<b>43 149</b>	<b>55 329</b>
<b>Resultat från finansiella poster</b>			
Ränteintäkter och liknande resultatposter	5	15	14
Räntekostnader och liknande resultatposter	6	-19 078	-12 252
<b>Summa resultat från finansiella poster</b>		<b>-19 063</b>	<b>-12 238</b>
<b>Resultat efter finansiella poster</b>		<b>24 086</b>	<b>43 091</b>
Bokslutsdispositioner	7	-	-34 000
Skatt på årets resultat	8	-5 479	-1 427
<b>Årets resultat</b>		<b>18 606</b>	<b>7 664</b>



## BALANSRÄKNING (tkr)

TILLGÅNGAR	Not	2022-12-31	2021-12-31
<b>Anläggningstillgångar</b>			
<b>Materiella anläggningstillgångar</b>			
Förbättringsutgifter på annans fastighet	9	0	0
Maskiner och andra tekniska anläggningar	10	157	-
Inventarier, verktyg och installationer	11	661	441
Fordon	12	5 192	12 267
<b>Summa materiella anläggningstillgångar</b>		<b>6 010</b>	<b>12 708</b>
<b>Summa anläggningstillgångar</b>		<b>6 010</b>	<b>12 708</b>
<b>Omsättningstillgångar</b>			
<b>Varulager m.m.</b>			
Färdiga varor och handelsvaror		97 823	57 028
<b>Summa varulager</b>		<b>97 823</b>	<b>57 028</b>
<b>Kortfristiga fordringar</b>			
Kundfordringar		42 781	64 431
Fordringar hos koncernföretag		90 282	72 563
Övriga fordringar		11 532	8 928
Förutbetalda kostnader och upplupna intäkter	13	4 608	5 332
<b>Summa kortfristiga fordringar</b>		<b>149 202</b>	<b>151 254</b>
<b>Kassa och bank</b>			
Kassa och bank		20 583	47 810
<b>Summa kassa och bank</b>		<b>20 583</b>	<b>47 810</b>
<b>Summa omsättningstillgångar</b>		<b>267 608</b>	<b>256 092</b>
<b>SUMMA TILLGÅNGAR</b>		<b>273 619</b>	<b>268 800</b>

2023070431648



## BALANSRÄKNING


EGET KAPITAL OCH SKULDER	Not	2022-12-31	2021-12-31
<b>Eget kapital</b>			
<b>Bundet eget kapital</b>			
Aktiekapital	14	25	25
<b>Summa bundet eget kapital</b>		<b>25</b>	<b>25</b>
<b>Fritt eget kapital</b>			
Balanserat resultat		20 840	13 176
Årets resultat		18 606	7 664
<b>Summa fritt eget kapital</b>		<b>39 446</b>	<b>20 840</b>
<b>Summa eget kapital</b>		<b>39 471</b>	<b>20 865</b>
<b>Långfristiga skulder</b>			
Skulder till kreditinstitut	15,16	701	3 646
<b>Summa långfristiga skulder</b>		<b>701</b>	<b>3 646</b>
<b>Kortfristiga skulder</b>			
Skulder till kreditinstitut	16	1 389	2 104
Leverantörsskulder		11 157	7 112
Skulder till koncernföretag		207 424	227 726
Aktuella skatteskulder		7 210	1 555
Övriga skulder		769	886
Upplupna kostnader och förutbetalda intäkter	17	5 497	4 906
<b>Summa kortfristiga skulder</b>		<b>233 447</b>	<b>244 289</b>
<b>SUMMA EGET KAPITAL OCH SKULDER</b>		<b>273 619</b>	<b>268 800</b>



## KASSAFLÖDESANALYS

	Not	2022	2021
<b>Löpande verksamhet</b>			
Rörelseresultat		43 149	55 329
Avskrivningar		3 795	4 300
Justering för övriga poster som inte ingår i kassaflödet	18	766	-857
Erhållen ränta		15	14
Erlagd ränta		-19 078	-12 252
Betald skatt		176	-1 430
<b>Förändring rörelsekapital</b>			
Förändring lager		-40 795	-50 778
Förändring kortfristiga fordringar		31 851	-40 280
Förändring kortfristiga skulder		-15 782	96 525
<b>Kassaflöde löpande verksamhet</b>			
		<b>4 097</b>	<b>50 571</b>
<b>Investeringsverksamhet</b>			
Förvärv materiella anläggningstillgångar		-602	-12 225
Försäljning materiella anläggningstillgångar		2 565	1 570
<b>Kassaflöde investeringsverksamhet</b>			
		<b>1 963</b>	<b>-10 655</b>
<b>Finansieringsverksamhet</b>			
Upptagna lån		237	4 308
Lämnade lån		-29 800	-
Amortering under perioden		-3 723	-1 535
<b>Kassaflöde finansieringsverksamhet</b>			
		<b>-33 286</b>	<b>2 773</b>
<b>Kassaflöde</b>			
Ingående likvida medel		47 810	5 121
Utgående likvida medel		20 583	47 810

2023070431649



## NOTER

### Not 1 Redovisningsprinciper

Årsredovisningen är upprättad med tillämpning av årsredovisningslagen och Bokföringsnämndens allmänna råd (BFNAR 2012:1) om årsredovisning och koncernredovisning (K3).

#### Intäktsredovisning

Intäkterna består till större delen av intäkter ifrån försäljning av drivmedel. Intäkten redovisas till det verkliga värdet av vad som erhållits eller kommer att erhållas. Företaget redovisar därför intäkten till nominellt värde (fakturabelopp), med avdrag för lämnade rabatter, när de väsentliga förmåner och risker som är förknippade med ägandet av varan har överförts från företaget till köparen.

#### Ersättningar till anställda

##### Kortfristiga ersättningar

Kortfristiga ersättningar till anställda, exempelvis löner och semesterersättningar är ersättningar till anställda som förfaller inom 12 månader från balansdagen det år som den anställde tjänat in ersättningen. Kortfristiga ersättningar värderas till det odiskonterade beloppet som förväntas betalas.

##### Pensioner

Bolaget har enbart avgiftsbestämda pensionsplaner. Avgifter för avgiftsbestämda pensionsplaner kostnadsförs löpande.

#### Materiella anläggningstillgångar

Materiella anläggningstillgångar redovisas initialt till anskaffningsvärde eller tillverkningskostnader inklusive utgifter för att få tillgången på plats i skick för att kunna användas enligt intentionerna med investeringen.

I anskaffningsvärdet ingår inköpspriset och andra direkt hänförliga utgifter såsom utgifter för leverans, hantering, installation, montering, lagfarter och konsulttjänster. I anskaffningsvärdet för egentillverkade materiella anläggningstillgångar ingår även indirekta tillverkningskostnader.

Materiella anläggningstillgångar redovisas till anskaffningsvärde med avdrag för ackumulerade avskrivningar och eventuella nedskrivningar. Tillgångarna skrivs av linjärt över tillgångarnas bedömda nyttjandeperiod förutom mark som inte skrivs av. Nyttjandeperioden omprövas per varje balansdag. Följande nyttjandeperioder tillämpas:

	Antal år
Förbättringsutgifter på annans fastighet	3
Maskiner och andra tekniska anläggningar	3
Inventarier, verktyg och installationer	5-7
Fordon	5-10

#### Leasing

Leasingavtal klassificeras vid leasingavtalets ingående antingen som finansiell eller operationell. Bolaget har endast operationella leasingavtal.

#### Leasingtagare

Operationella leasingavtal kostnadsförs linjärt över leasingperioden. När bolaget är leasingtagare kostnadsförs leasingavgifter avseende operationella leasingavtal linjärt över leasingperioden. Tillhörande kostnader, såsom underhåll och försäkring, kostnadsförs när de uppkommer.

#### Varulager

Varulagret är värderat till det lägsta av anskaffningsvärdet och nettoförsäljningsvärde. Nettoförsäljningsvärdet har beräknats till försäljningsvärdet efter avdrag för beräknad försäljningskostnad.



#### **Finansiella instrument**

Finansiella instrument redovisas i enlighet med reglerna i K3 kapitel 11, vilket innebär att värdering sker utifrån anskaffningsvärde. Finansiella instrument som redovisas i balansräkningen inkluderar, kundfordringar och övriga fordringar, leverantörsskulder och låneskulder. Instrumenten redovisas i balansräkningen när bolaget blir part i instrumentets avtalsmässiga villkor.

Finansiella tillgångar tas bort från balansräkningen när rätten att erhålla kassaflöden från instrumentet har löpt ut eller överförts och bolaget har överfört i stort sett alla risker och förmåner som är förknippade med äganderätten. Finansiella skulder tas bort från balansräkningen när förpliktelseerna har reglerats eller på annat sätt upphört.

#### **Kundfordringar och övriga fordringar**

Fordringar redovisas som omsättningstillgångar med undantag för poster med förfallodag mer än 12 månader efter balansdagen, vilka klassificeras som anläggningstillgångar. Fordringar tas upp till det belopp som förväntas bli inbetalt efter avdrag för individuellt bedömda osäkra fordringar.

#### **Låneskulder och leverantörsskulder**

Låneskulder redovisas initialt till anskaffningsvärde efter avdrag för transaktionskostnader (upplupet anskaffningsvärde). Kortfristiga leverantörsskulder redovisas till anskaffningsvärde.

#### **Kvittning av finansiell fordran och finansiell skuld**

En finansiell tillgång och en finansiell skuld kvittas och redovisas med ett nettobelopp i balansräkningen endast då legal kvittningsrätt föreligger samt då en reglering med ett nettobelopp avses ske eller då en samtida avyttring av tillgången och reglering av skulden avses ske.

#### **Fakturaköp.**

Bolaget använder sig av fakturaförsäljning. Sålda fakturor bokas på separat konto och minskar posten kundfordringar.

#### **Inkomstskatter**

Inkomstskatt utgörs av aktuell skatt och uppskjuten skatt. Inkomstskatt redovisas i resultaträkningen utom då en underliggande transaktionen redovisas i eget kapital varvid även tillhörande skatteeffekt redovisas i eget kapital.

Aktuella skattefordringar och skatteskulder respektive uppskjutna skattefordringar och skatteskulder kvittas i de fall det finns en legal kvittningsrätt.


#### **Aktuell skatt**

Aktuell skatt är skattekostnaden för innevarande räkenskapsår som avser årets skattepliktiga resultat och den del av tidigare räkenskapsårs inkomstskatt som ännu inte redovisats. Aktuell skatt värderas till det sannolika beloppet enligt de skattesatser och skatteregler som gäller på balansdagen och nuvärdesberäknas inte.

#### **Uppskjuten skatt**

Uppskjuten skatt är inkomstskatt för skattepliktigt resultat avseende framtida räkenskapsår till följd av tidigare transaktioner eller händelser. Uppskjuten skatt beräknas med hjälp av balansräkningsmetoden på samtliga temporära skillnader, dvs. skillnader mellan de redovisade värdena för tillgångar och skulder och deras skattemässiga värden samt skattemässiga underskott. Ingen avsättning görs för uppskjuten skatt på temporära skillnader som hänför sig till innehav i dotterföretag eller joint ventures eftersom Företaget kan styra tidpunkt för återföring av de temporära skillnader och en sådan återföring inte kommer ske inom en överskådlig framtid. Ingen avsättning görs dock för uppskjuten skatt vid den första redovisningen av goodwill. Förändring av uppskjuten skatt redovisas i resultaträkningen.

Uppskjutna skattefordringar redovisas för alla avdragsgilla temporära skillnader. Uppskjutna skattefordringar och skatteskulder värderas baserat på hur företaget förväntar sig att återvinna/reglera det redovisade värdet på motsvarande tillgång/skuld. Värdering görs utan diskontering och enligt de skattesatser och skatteregler som är beslutade på balansdagen. En uppskjuten skattefordran värderas till högst det belopp som sannolikt kommer att återvinnas baserat på innevarande eller framtida skattepliktiga resultat vilket omprövas per varje balansdag.



#### Bokslutsdispositioner

Förändringar av obeskattade reserver redovisas som bokslutsdispositioner i resultaträkningen. Koncernbidrag redovisas som bokslutsdispositioner.

#### Kassaflödesanalys

Kassaflödesanalysen upprättas enligt indirekt metod. Det redovisade kassaflödet omfattar endast transaktioner som medför in- och utbetalningar.

Som likvida medel klassificerar företaget, förutom kassamedel, disponibla tillgodohavanden hos banker och andra kreditinstitut.

#### Definition av nyckeltal

Soliditet: Justerat eget kapital i procent av balansomslutningen.


#### Noter till resultaträkningen

<b>Not 2</b>	<b>Inköp och försäljning inom koncernen</b>	<b>2022</b>	<b>2021</b>
	Andel av inköp som avser koncernföretag	99%	98%
	Andel av försäljning som avser koncernföretag	2%	2%

Inköp från koncernbolag avser inköp av drivmedel från Colabit Inköp AB.  
Försäljning till koncernbolag avser försäljning av drivmedel.

<b>Not 3</b>	<b>Operationell leasing</b>	<b>2022</b>	<b>2021</b>
	Framtida minimileasavgifter är enligt följande		
	Inom 1 år	3 095	2 480
	1-5 år	8 277	9 264
	Efter 5 år	918	1 652
	<b>Summa</b>	<b>12 290</b>	<b>13 396</b>
	Periodens kostnadsförda leasingavgifter	3 631	1 839

Leasingavgifterna utgörs av avgifter för tankbilar, personbilar, hyra av kontor samt diverse kontorsutrustning.



**Not 4 Personal**

	2022	2021
Medelantal anställda med fördelning på kvinnor och män har uppgått till		
Kvinnor	4	5
Män	21	19
<b>Totalt</b>	<b>25</b>	<b>24</b>

**Medelantalet anställda**

Medelantalet anställda bygger på av bolaget betalda närvarotimmar relaterade till en normal arbetstid.

**Löner och ersättningar till anställda och styrelse**

Kostnader som redovisas för ersättning delas upp enligt följande:

	2022	2021
<b>Löner - styrelse och VD</b>		
Ingen ersättning till styrelse eller VD har utbetalats under perioderna.		
Löner - andra ledande befattningshavare*	1 552	754
Löner - övriga anställda	11 543	8 586
<b>Totala löner och ersättningar</b>	<b>13 095</b>	<b>9 340</b>

**Pensioner och sociala avgifter**

Pensioner - VD

Ingen ersättning till VD har utbetalats under perioderna.

Pensioner - andra ledande befattningshavare*	190	100
Pensioner - övriga anställda	814	428
Övriga sociala avgifter	4 125	3 080
<b>Totala pensioner och sociala avgifter</b>	<b>5 129</b>	<b>3 608</b>

Ersättning till styrelse avser ordinarie arvode.

\*Antal personer uppgick till två vid årets slut

**Not 5 Ränteintäkter och liknande resultatposter**

	2022	2021
Övriga ränteintäkter	15	14
<b>Summa</b>	<b>15</b>	<b>14</b>

**Not 6 Räntekostnader och liknande resultatposter**


	2022	2021
Factoringkostnad	18 890	11 964
Övriga räntekostnader	189	288
<b>Summa</b>	<b>19 078</b>	<b>12 252</b>




<b>Not 7</b>	<b>Bokslutsdispositioner</b>	<b>2022</b>	<b>2021</b>
	Lämnade koncernbidrag	-	34 000
	<b>Summa</b>	<b>0</b>	<b>34 000</b>
<b>Not 8</b>	<b>Skatt på årets resultat</b>	<b>2022</b>	<b>2021</b>
	Aktuell skatt	-5 479	-1 427
	Uppskjuten skatt	-	-
	<b>Totalt redovisad skatt</b>	<b>-5 479</b>	<b>-1 427</b>
	Redovisat resultat före skatt	24 086	9 091
	Skatt beräknad enligt gällande skattesats (20,6%)	4 962	1 873
	Skatteeffekt ej avdragsgilla kostnader	518	341
	Skatteeffekt ej skattepliktiga intäkter	-1	-
	Skatt hänförligt till tidigare års resultat	351	-
	Räntenettobegränsning	-352	-352
	Ej redovisad uppskjuten skatt	-	-436
	<b>Beräknad skattekostnad</b>	<b>5 479</b>	<b>1 427</b>

#### Noter till balansräkningen

<b>Not 9</b>	<b>Förbättringsutgifter på annans fastighet</b>	<b>2022-12-31</b>	<b>2021-12-31</b>
	Ingående anskaffningsvärde	34	34
	Utgående ackumulerade anskaffningsvärden	34	34
	Ingående avskrivningar	-34	-18
	Årets avskrivningar	-	-16
	Utgående ackumulerade avskrivningar	-34	-34
	Utgående redovisat värde	0	0
<b>Not 10</b>	<b>Maskiner och andra tekniska anläggningar</b>	<b>2022-12-31</b>	<b>2021-12-31</b>
	Ingående anskaffningsvärde	-	-
	Inköp	221	-
	Försäljning	-47	-
	Utgående ackumulerade anskaffningsvärden	174	0
	Ingående avskrivningar	-	-
	Årets avskrivningar	-17	-
	Utgående ackumulerade avskrivningar	-17	0
	Utgående redovisat värde	157	0



<b>Not 11 Inventarier, verktyg och installationer</b>	<b>2022-12-31</b>	<b>2021-12-31</b>
Ingående anskaffningsvärde	641	77
Inköp	380	-
Genom förvärv av verksamhet	-	564
Utgående ackumulerade anskaffningsvärden	<b>1 021</b>	<b>641</b>
Ingående avskrivningar	-200	-36
Årets avskrivningar	-160	-164
Utgående ackumulerade avskrivningar	<b>-360</b>	<b>-200</b>
Utgående redovisat värde	<b>661</b>	<b>441</b>
<b>Not 12 Fordon</b>	<b>2022-12-31</b>	<b>2021-12-31</b>
Ingående anskaffningsvärde	19 013	8 357
Inköp	-	490
Försäljning	-7 833	-999
Genom förvärv av verksamhet	-	11 165
Utgående ackumulerade anskaffningsvärden	<b>11 180</b>	<b>19 013</b>
Ingående avskrivningar	-6 747	-3 118
Försäljning	4 376	291
Årets avskrivningar	-3 617	-3 920
Utgående ackumulerade avskrivningar	<b>-5 988</b>	<b>-6 747</b>
Utgående redovisat värde	<b>5 192</b>	<b>12 267</b>
<b>Not 13 Förutbetalda kostnader och upplupna intäkter</b>	<b>2022-12-31</b>	<b>2021-12-31</b>
Förutbetald hyreskostnad	238	177
Förutbetalda leasingavgifter	543	748
Förutbetalda försäkringsavgifter	811	965
Förutbetalda kostnader	295	276
Upplupna försäljningsintäkter	2 721	3 165
<b>Summa</b>	<b>4 608</b>	<b>5 332</b>
<b>Not 14 Aktiekapital</b>		
Aktiekapitalet består av 25 000 st aktier med kvotvärde 1 kr.		
<b>Not 15 Långfristiga skulder</b>	<b>2022-12-31</b>	<b>2021-12-31</b>
Amortering 1-5 år	701	3 646
Amortering efter 5 år	-	-
<b>Summa</b>	<b>701</b>	<b>3 646</b>



**Not 16 Skulder som avser flera poster** **2022-12-31** **2021-12-31**

*Långfristiga skulder*

Skulder till kreditinstitut 701 3 646

*Kortfristiga skulder*

Skulder till kreditinstitut 1 389 2 104

**Not 17 Upplupna kostnader och förutbetalda intäkter** **2022-12-31** **2021-12-31**

Upplupna personalkostnader 2 737 2 263

Upplupna fraktkostnader 2 073 1 403

Upplupen försäkringskostnad - 483

Övriga upplupna kostnader 687 758

**Summa 5 497 4 906**

**Not till kassaflödesanalysen**

**Not 18 Justering för övriga poster som inte ingår i kassaflöde** **2022-12-31** **2021-12-31**

Realisationsvinster vid försäljning av anläggningstillgångar -170 -857

Realisationsförluster vid försäljning av anläggningstillgångar 936 -

**Summa 766 -857**

**Övriga noter**


**Not 19 Ställda säkerheter** **2022-12-31** **2021-12-31**

Tankekipage med äganderättsförbehåll 2 813 7 295

**Summa 2 813 7 295**

**Not 20 Koncernförhållanden**

Bolaget är helägt dotterbolag till Colabitoil Försäljning Group AB (publ), org.nr. 556756-4611, säte: Västra Götalands län, Göteborg kommun, där koncernredovisning upprättas. Colabitoil Försäljning Group-koncernen ingår i sin tur i en större koncern med moderbolaget Greenbit AS, org.nr. 991073825, säte i Oslo Kommun. Årsredovisning med koncernredovisning för Greenbit AS finns att tillgå hos Greenbit AS, Innspurten 13A, 0663 Oslo, Norge.



**Not 21 Förslag till resultatdisposition**

Styrelsens förslag till disposition av bolagets resultat

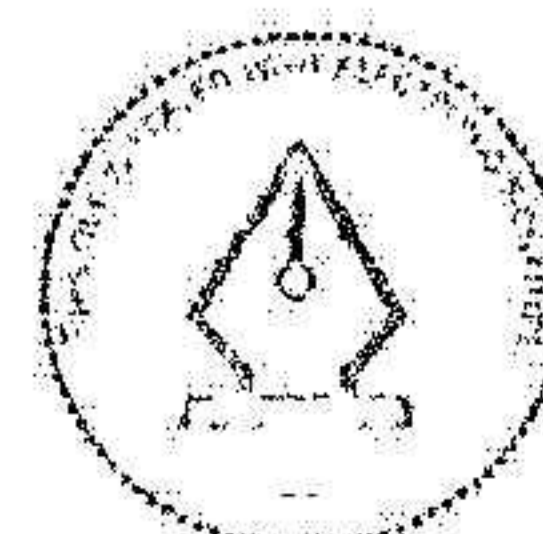
*Till årsstämman förfogande står:*

Balanserat resultat	20 840
Årets resultat	18 606
<b>Summa</b>	<b>39 446</b>

*Styrelsen föreslår att:*

i ny räkning överföres	39 446
<b>Summa</b>	<b>39 446</b>

2023070431653



This file is sealed with a digital signature.  
The seal is a guarantee for the authenticity  
of the document.

Document ID:  
804C973747794EE9A746BBABB945035B

**Gävla den dag som framgår av vår elektroniska underskrift.**


Magnus Nyfjäll  
Styrelseordförande och Verkställande direktör

Christopher Amnéus

**Vår revisionsberättelse har lämnats den dag som framgår av vår elektroniska underskrift.**

Öhrlings PricewaterhouseCoopers AB

Jonas Åkerlund  
Auktoriserad revisor



This file is sealed with a digital signature.  
The seal is a guarantee for the authenticity  
of the document.

Document ID:  
804C973747794EE9A746BBABB945035B

# List of Signatures

Page 1/1

## Årsredovisning Colabit Försäljning ÅR 2022.pdf


Name	Method	Signed at
Lars Jonas Åkerlund	BANKID	2023-06-28 14:09 GMT+02
Anders Christopher Amnéus	BANKID	2023-06-28 09:23 GMT+02
MAGNUS NYFJÄLL	BANKID	2023-06-15 15:42 GMT+02



This file is sealed with a digital signature. The seal is a guarantee for the authenticity of the document.

External reference: 804C973747794EE9A746BBABB945035B

2023070431645



2023070431654

## Revisionsberättelse

Till bolagsstämman i Colabit Försäljning AB, org.nr 559262-2939

---

### Rapport om årsredovisningen

#### Uttalanden

Vi har utfört en revision av årsredovisningen för Colabit Försäljning AB för år 2022.

Enligt vår uppfattning har årsredovisningen upprättats i enlighet med årsredovisningslagen och ger en i alla väsentliga avseenden rättvisande bild av Colabit Försäljning ABs finansiella ställning per den 31 december 2022 och av dess finansiella resultat och kassaflöde för året enligt årsredovisningslagen. Förvaltningsberättelsen är förenlig med årsredovisningens övriga delar.

Vi tillstyrker därför att bolagsstämman fastställer resultaträkningen och balansräkningen för Colabit Försäljning AB.

#### Grund för uttalanden

Vi har utfört revisionen enligt International Standards on Auditing (ISA) och god revisionssed i Sverige. Vårt ansvar enligt dessa standarder beskrivs närmare i avsnittet Revisorns ansvar. Vi är oberoende i förhållande till Colabit Försäljning AB enligt god revisorssed i Sverige och har i övrigt fullgjort vårt yrkesetiska ansvar enligt dessa krav.

Vi anser att de revisionsbevis vi har inhämtat är tillräckliga och ändamålsenliga som grund för våra uttalanden.

#### Styrelsens och verkställande direktörens ansvar


Det är styrelsen och verkställande direktören som har ansvaret för att årsredovisningen upprättas och att den ger en rättvisande bild enligt årsredovisningslagen. Styrelsen och verkställande direktören ansvarar även för den interna kontroll som de bedömer är nödvändig för att upprätta en årsredovisning som inte innehåller några väsentliga felaktigheter, vare sig dessa beror på oegentligheter eller misstag.

Vid upprättandet av årsredovisningen ansvarar styrelsen och verkställande direktören för bedömningen av bolagets förmåga att fortsätta verksamheten. De upplyser, när så är tillämpligt, om förhållanden som kan påverka förmågan att fortsätta verksamheten och att använda antagandet om fortsatt drift. Antagandet om fortsatt drift tillämpas dock inte om styrelsen och verkställande direktören avser att likvidera bolaget, upphöra med verksamheten eller inte har något realistiskt alternativ till att göra något av detta.

#### Revisorns ansvar

Våra mål är att uppnå en rimlig grad av säkerhet om huruvida årsredovisningen som helhet inte innehåller några väsentliga felaktigheter, vare sig dessa beror på oegentligheter eller misstag, och att lämna en revisionsberättelse som innehåller våra uttalanden. Rimlig säkerhet är en hög grad av säkerhet, men är ingen garanti för att en revision som utförs enligt ISA och god revisionssed i Sverige alltid kommer att upptäcka en väsentlig felaktighet om en sådan finns. Felaktigheter kan uppstå på grund av oegentligheter eller misstag och anses vara väsentliga om de enskilt eller tillsammans rimligen kan förväntas påverka de ekonomiska beslut som användare fattar med grund i årsredovisningen.

En ytterligare beskrivning av vårt ansvar för revisionen av årsredovisningen finns på Revisorsinspektionens webbplats: [www.revisorsinspektionen.se/revisornsansvar](http://www.revisorsinspektionen.se/revisornsansvar). Denna beskrivning är en del av revisionsberättelsen.



## Rapport om andra krav enligt lagar och andra författningar

### Uttalanden

Utöver vår revision av årsredovisningen har vi även utfört en revision av styrelsens och verkställande direktörens förvaltning för Colabit Försäljning AB för år 2022 samt av förslaget till dispositioner beträffande bolagets vinst eller förlust.

Vi tillstyrker att bolagsstämman disponerar vinsten enligt förslaget i förvaltningsberättelsen och beviljar styrelsens ledamöter och verkställande direktören ansvarsfrihet för räkenskapsåret.

### Grund för uttalanden

Vi har utfört revisionen enligt god revisionssed i Sverige. Vårt ansvar enligt denna beskrivs närmare i avsnittet Revisorns ansvar. Vi är oberoende i förhållande till Colabit Försäljning AB enligt god revisorssed i Sverige och har i övrigt fullgjort vårt yrkesetiska ansvar enligt dessa krav.

Vi anser att de revisionsbevis vi har inhämtat är tillräckliga och ändamålsenliga som grund för våra uttalanden.

### Styrelsens och verkställande direktörens ansvar

Det är styrelsen som har ansvaret för förslaget till dispositioner beträffande bolagets vinst eller förlust. Vid förslag till utdelning innefattar detta bland annat en bedömning av om utdelningen är försvarlig med hänsyn till de krav som bolagets verksamhetsart, omfattning och risker ställer på storleken av bolagets egna kapital, konsolideringsbehov, likviditet och ställning i övrigt.

Styrelsen ansvarar för bolagets organisation och förvaltningen av bolagets angelägenheter. Detta innefattar bland annat att fortlöpande bedöma bolagets ekonomiska situation, och att tillse att bolagets organisation är utformad så att bokföringen, medelsförvaltningen och bolagets ekonomiska angelägenheter i övrigt kontrolleras på ett betryggande sätt. Den verkställande direktören ska sköta den löpande förvaltningen enligt styrelsens riktlinjer och anvisningar och bland annat vidta de åtgärder som är nödvändiga för att bolagets bokföring ska fullgöras i överensstämmelse med lag och för att medelsförvaltningen ska skötas på ett betryggande sätt.

### Revisorns ansvar


Vårt mål beträffande revisionen av förvaltningen, och därmed vårt uttalande om ansvarsfrihet, är att inhämta revisionsbevis för att med en rimlig grad av säkerhet kunna bedöma om någon styrelseledamot eller verkställande direktören i något väsentligt avseende:

- företagit någon åtgärd eller gjort sig skyldig till någon försummelse som kan föranleda ersättningsskyldighet mot bolaget
- på något annat sätt handlat i strid med aktiebolagslagen, årsredovisningslagen eller bolagsordningen.

Vårt mål beträffande revisionen av förslaget till dispositioner av bolagets vinst eller förlust, och därmed vårt uttalande om detta, är att med rimlig grad av säkerhet bedöma om förslaget är förenligt med aktiebolagslagen.

Rimlig säkerhet är en hög grad av säkerhet, men ingen garanti för att en revision som utförs enligt god revisionssed i Sverige alltid kommer att upptäcka åtgärder eller försummelser som kan föranleda ersättningsskyldighet mot bolaget, eller att ett förslag till dispositioner av bolagets vinst eller förlust inte är förenligt med aktiebolagslagen.

En ytterligare beskrivning av vårt ansvar för revisionen av förvaltningen finns på Revisorsinspektionens webbplats: [www.revisorsinspektionen.se/revisornsansvar](http://www.revisorsinspektionen.se/revisornsansvar). Denna beskrivning är en del av revisionsberättelsen.



Gävla den dag som framgår av vår elektroniska signatur

Öhrlings PricewaterhouseCoopers AB

Jonas Åkerlund  
Auktoriserad revisor

# Deltagare

ÖHRLINGS PRICEWATERHOUSECOOPERS AB 556029-6740 Sverige

***Signerat med Svenskt BankID***

---

Namn returnerat från Svenskt BankID: Lars Jonas Åkerlund

Jonas Åkerlund  
Auktoriserad revisor

***2023-06-28 12:08:25 UTC***

---

Datum

Leveranskanal: E-post