

Styrelsen och verkställande direktören för

HUHNSEAL AB

Org nr 556225-5090

får härmed avge

Årsredovisning

för räkenskapsåret 1 januari - 31 december 2023

<u>Innehåll:</u>	<u>sida</u>
Förvaltningsberättelse	1
Resultaträkning	3
Balansräkning	4
Kassaflödesanalys	6
Noter med redovisningsprinciper och bokslutskommentarer	7
Underskrifter	17

Fastställelseintyg


Undertecknad styrelseledamot i Huhnseal AB intygar att resultaträkningen och balansräkningen i årsredovisningen har fastställts på årsstämma den 24/5 2024. Årsstämman beslutade att godkänna styrelsens förslag till hur vinsten ska fördelas.

Jag intygar också att innehållet i årsredovisningen och revisionsberättelsen stämmer överens med originalen.

Landskrona 24/5 2024



Daniele Ficorilli



Förvaltningsberättelse

Allmänt om verksamheten

Huhnseal AB, organisationsnummer 556225-5090, med säte i Landskrona, utvecklar, konstruerar, tillverkar och marknadsför kundanpassade mekaniska tätningsslösningar för globala OEM av roterande utrustning inom hygieniska och industriella applikationer. De huvudsakliga marknaderna är Europa, Nord- och Sydamerika samt Asien.

Utveckling av företagets verksamhet, resultat och ställning

<i>Ekonomisk översikt</i>	2023	2022	2021	2020
Nettoomsättning	206 110 031	181 897 971	150 652 687	133 893 144
Rörelsemarginal %	18,6%	14,9%	12,5%	10,4%
Balansomslutning	131 547 174	114 112 753	91 991 650	84 314 696
Avkastning på eget kapital %	32,6%	26,8%	21,5%	17,6%
Soliditet %	65,5%	61,6%	64,5%	62,0%

Definitioner: se not 29

Väsentliga händelser under räkenskapsåret

Försäljningstillväxten visar fortfarande en stark trend på 13%, med god ordergång från befintliga och nya kunder. Då en stor andel av försäljningen sker i euro och dollar har även den svaga kronon bidragit till ökningen.

Även verksamheterna i Tyskland och USA har vuxit med 45% respektive 7%.

Tillväxten har också inneburit en ökning av rörelsekapitalet i form av kundfordringar och lager.

Effekten av inflationen har däremot minskat påtagligt.

Investering gjordes i en ny CNC-svarv för att kunna utöka kvällsskiftet och möta den högre ordergången.

Förväntad framtida utveckling

Huhnseal AB fortsätter sin organiska tillväxt bland nyckelkunder parallellt som utvecklingen av nya kundkategorier förstärker den pågående expansionen. Sammanslaget bidrar dessa aktiviteter till ökat mervärde i vår affärsidé.

Väsentliga risker och osäkerhetsfaktorer

Den globala marknaden är uppdelad på många konkurrenter och vi analyserar vårt affärsområde för att skydda mot potentiella hot. Merparten av Huhnseals verksamhet är utanför Sverige vilket innebär känslighet för utvecklingen av SEK i förhållande till kurserna för EUR och USD. Exponeringen i Euro har hanterats med terminskontrakt för 2023. Kriget i Ukraina och Mellanöstern har inte påverkat Huhnseals verksamhet nämnvärt då Huhnseal inte gör affärer i de områdena. Frakt till och från Asien sker sällan med båt, så oroligheterna i Suezkanalen utgör heller ingen stor risk.

Forskning och utveckling

Som ett teknikföretag med kundanpassade OEM-produkter, startar våra lösningar på ett blankt papper och avslutas med anpassade OEM-lösningar. Vår utvecklingsavdelning prioriterar innovationer baserat på att tillgodose uppdragsgivarnas specifika önskemål.

Icke-finansiella upplysningar

Huhnseal är kvalitetscertifierat enligt ISO 9001 som försäkrar att kunderna får produkter och service av hög kvalitet.



Tillstånds- eller anmälningspliktig verksamhet enligt miljöbalken

Huhnseal är C-klassificerat, vilket tillgodoser alla miljökrav och anmälningspliktigt enligt miljöbalken.

Företaget följer alla miljökrav enligt ISO 14001.

Landskrona kommun genomför regelbundna inspektioner av Huhnseal.

Eget kapital

2023	Bundet eget kapital		Fritt eget kapital	
	Aktiekapital	Reservfond	Bal.res. inkl årets resultat	Summa eget kapital
Ingående balans	800 000	160 000	45 903 849	46 863 849
Utdelning			-15 000 000	-15 000 000
Årets resultat			25 489 415	25 489 415
Vid årets utgång	800 000	160 000	56 393 265	57 353 265

Förslag till disposition av företagets vinst

Styrelsen föreslår att fritt eget kapital, kronor 56 393 265 disponeras enligt följande:

Utdelning [8 000 x 1 875 SEK per aktie]	15 000 000
Balanseras i ny räkning	41 393 265
Summa	<u>56 393 265</u>

Styrelsen anser att den föreslagna vinstutdelningen är försvarlig med hänsyn till de krav som verksamhetens art, omfattning och risker ställer på storleken av det egna kapitalet samt bolagets konsolideringsbehov, likviditet och ställning i övrigt.

Vad beträffar resultat och ställning i övrigt, hänvisas till efterföljande resultat- och balansräkningar med tillhörande noter.

Resultaträkning

Belopp i kr	Not	2023	2022
Nettoomsättning	1	206 110 031	181 897 971
Övriga rörelseintäkter	2	733 283	426 244
		<u>206 843 314</u>	<u>182 324 216</u>
Rörelsens kostnader			
Råvaror och förnödenheter		-81 907 707	-75 812 360
Övriga externa kostnader	3	-23 726 051	-22 401 075
Personalkostnader	4	-56 985 528	-52 238 202
Av- och nedskrivningar av materiella och immateriella anläggningstillgångar		-4 267 182	-3 904 671
Övriga rörelsekostnader	5	<u>-1 625 053</u>	<u>-951 468</u>
Rörelseresultat	6	<u>38 331 793</u>	<u>27 016 439</u>
Resultat från finansiella poster			
Resultat från övriga värdepapper och fordringar som är anläggningstillgångar	7	-	-
Ränteintäkter och liknande resultatposter	7	628 410	146 745
Räntekostnader och liknande resultatposter	8	<u>-312 096</u>	<u>-257 963</u>
Resultat efter finansiella poster		<u>38 648 106</u>	<u>26 905 221</u>
Bokslutsdispositioner			
Bokslutsdispositioner, övriga	9	<u>-6 860 000</u>	<u>-4 489 478</u>
Resultat före skatt		<u>31 788 106</u>	<u>22 415 743</u>
Skatt på årets resultat	10	<u>-6 298 691</u>	<u>-5 076 134</u>
Årets resultat		<u>25 489 415</u>	<u>17 339 609</u>

2024061207572

9

DP

Balansräkning

Belopp i kr	Not	2023-12-31	2022-12-31
TILLGÅNGAR			
Anläggningstillgångar			
Immateriella anläggningstillgångar			
Balanserade utgifter för utvecklingsarbeten och liknande arbeten	11	1 426 722	2 085 209
Koncessioner, patent, licenser, varumärken samt liknande rättigheter	12	3 450 901	3 574 772
		<u>4 877 623</u>	<u>5 659 982</u>
Materiella anläggningstillgångar			
Byggnader och mark	13	9 483 924	7 578 698
Maskiner och andra tekniska anläggningar	14	5 408 663	5 056 756
Inventarier, verktyg och installationer	15	977 188	1 021 292
		<u>15 869 776</u>	<u>13 656 746</u>
Finansiella anläggningstillgångar			
Andelar i koncernföretag	16	247 749	247 749
Fordringar hos koncernföretag	17	6 546 640	6 565 697
Andra långfristiga värdepappersinnehav	19	—	—
		<u>6 794 389</u>	<u>6 813 446</u>
Summa anläggningstillgångar		27 541 789	26 130 174
Omsättningstillgångar			
Varulager m m			
Råvaror och förnödenheter		21 656 928	20 291 947
Varor under tillverkning		10 071 328	8 982 227
Färdiga varor och handelsvaror		2 492 973	1 957 698
		<u>34 221 229</u>	<u>31 231 873</u>
Kortfristiga fordringar			
Kundfordringar		27 508 047	21 230 547
Fordringar hos koncernföretag		826 857	2 531 028
Aktuell skattefordran		—	164 257
Övriga fordringar		759 324	2 425 143
Förutbetalda kostnader och upplupna intäkter		564 904	568 568
		<u>29 659 132</u>	<u>26 919 543</u>
Kortfristiga placeringar		—	—
Kassa och bank			
Kassa och bank		40 125 024	29 831 164
		<u>40 125 024</u>	<u>29 831 164</u>
Summa omsättningstillgångar		104 005 385	87 982 579
SUMMA TILLGÅNGAR		131 547 174	114 112 753

Handwritten signatures and initials at the bottom right of the page.

2024061207573

Balansräkning

Belopp i kr	Not	2023-12-31	2022-12-31
EGET KAPITAL OCH SKULDER			
Eget kapital			
<i>Bundet eget kapital</i>			
Aktiekapital	20, 21	800 000	800 000
Reservfond		160 000	160 000
		<u>960 000</u>	<u>960 000</u>
<i>Fritt eget kapital</i>			
Balanserat resultat		30 903 849	28 564 240
Årets resultat		25 489 415	17 339 609
		<u>56 393 265</u>	<u>45 903 849</u>
		57 353 265	46 863 849
Obeskattade reserver			
Ackumulerade överavskrivningar		4 800 000	6 040 000
Periodiseringsfonder		31 500 000	23 400 000
		<u>36 300 000</u>	<u>29 440 000</u>
Långfristiga skulder			
Övriga skulder till kreditinstitut	20	2 063 142	3 112 794
		<u>2 063 142</u>	<u>3 112 794</u>
Kortfristiga skulder			
Skulder till kreditinstitut		1 049 652	1 114 752
Förskott från kunder		455 023	90 102
Leverantörsskulder		10 991 048	9 657 185
Skulder till koncernföretag		2 182 935	3 817 227
Aktuell skatteskuld		3 257 233	—
Övriga skulder		1 983 689	4 460 690
Upplupna kostnader och förutbetalda intäkter	21	15 911 187	15 556 154
		<u>35 830 767</u>	<u>34 696 110</u>
SUMMA EGET KAPITAL OCH SKULDER		<u>131 547 174</u>	<u>114 112 753</u>


10

Handwritten signatures and initials, including a large signature and the initials "DF".

Kassaflödesanalys

Belopp i kr		2023	2022
Den löpande verksamheten			
Resultat efter finansiella poster	24	38 648 106	26 905 221
Justering för poster som inte ingår i kassaflödet	26	2 376 567	5 761 808
		<u>41 024 673</u>	<u>32 667 029</u>
Betald inkomstskatt		-2 877 201	-5 191 348
Kassaflöde från den löpande verksamheten före förändringar av rörelsekapital		<u>38 147 472</u>	<u>27 475 681</u>
<i>Förändringar i rörelsekapital</i>			
Ökning(-)/Minskning(+) av varulager		-2 989 356	-10 952 171
Ökning(-)/Minskning(+) av rörelsefordringar		-2 884 789	-8 880 478
Ökning(+)/Minskning(-) av rörelseskulder		-166 861	5 921 947
Kassaflöde från den löpande verksamheten		<u>32 106 466</u>	<u>13 564 979</u>
Investeringsverksamheten			
Förvärv av materiella anläggningstillgångar		-4 712 002	-5 346 088
Förvärv av immateriella anläggningstillgångar		-985 852	-1 318 938
Avyttring av immateriella anläggningstillgångar		-	15 938
Avyttring av finansiella tillgångar		-	-
Kassaflöde från investeringsverksamheten		<u>-5 697 854</u>	<u>-6 649 088</u>
Finansieringsverksamheten			
Upptagna lån		-	3 556 254
Amortering av lån		-1 114 752	-1 043 322
Utbetald utdelning		-15 000 000	-10 000 000
Kassaflöde från finansieringsverksamheten		<u>-16 114 752</u>	<u>-7 487 068</u>
Årets kassaflöde		<u>10 293 860</u>	<u>-571 177</u>
Likvida medel vid årets början		<u>29 831 164</u>	<u>30 402 341</u>
Likvida medel vid årets slut	25	<u>40 125 024</u>	<u>29 831 164</u>

②


Handwritten signature and initials, possibly 'Df', with a checkmark above.

2024061207575

Noter

Belopp i kr om inget annat anges

Redovisningsprinciper

Årsredovisningen har upprättats i enlighet med årsredovisningslagen och också enligt Bokföringsnämndens allmänna råd BFAR 2012:1 Årsredovisning och koncernredovisning (K3).

Redovisningsprinciperna är oförändrade jämfört med tidigare år.

Tillgångar, avsättningar och skulder har värderats till anskaffningsvärden om inget annat anges nedan.

Immateriella tillgångar

Utgifter för forskning och utveckling

Vid redovisning av utgifter för utveckling tillämpas aktiveringsmodellen. Det innebär att utgifter som uppkommit under utvecklingsfasen redovisas som tillgång när samtliga nedanstående förutsättningar är uppfyllda:

- Det är tekniskt möjligt att färdigställa den immateriella anläggningstillgången så att den kan användas eller säljas.
- Avsikten är att färdigställa den immateriella anläggningstillgången och att använda eller sälja den.
- Förutsättningar finns för att använda eller sälja den immateriella anläggningstillgången.
- Det är sannolikt att den immateriella anläggningstillgången kommer att generera framtida ekonomiska fördelar.
- Det finns erforderliga och adekvata tekniska, ekonomiska och andra resurser för att fullfölja utvecklingen och för att använda eller sälja den immateriella anläggningstillgången.
- De utgifter som är hänförliga till den immateriella anläggningstillgången kan beräknas på ett tillförlitligt sätt.

Övriga immateriella anläggningstillgångar

Övriga immateriella anläggningstillgångar som förvärvats är redovisade till anskaffningsvärde minskat med ackumulerade avskrivningar och nedskrivningar.

Materiella anläggningstillgångar

Materiella anläggningstillgångar redovisas till anskaffningsvärde minskat med ackumulerade avskrivningar och nedskrivningar. I anskaffningsvärdet ingår förutom inköpspriset även utgifter som är direkt hänförliga till förvärvet.

Indirekta tillverkningskostnader som utgör mer än en oväsentlig del av den sammanlagda utgiften för tillverkningen och uppgår till mer än ett obetydligt belopp har räknats in i anskaffningsvärdet.

Avskrivningar

Avskrivning sker linjärt över tillgångens beräknade nyttjandeperiod eftersom det återspeglar den förväntade förbrukningen av tillgångens framtida ekonomiska fördelar. Avskrivningen redovisas som kostnad i resultaträkningen.

Maskiner och andra tekniska anläggningar
Datorer
Inventarier
Inventarier lokaler
Verktyg
Installationer

Nyttjandeperiod

3 år
5 år
7 år
5 år
5 år

5
J. J. J.
DJ

HUHNSEAL AB

Org nr 556225-5090

Byggnaderna består av ett antal komponenter med olika nyttjandeperioder. Huvudindelningen är byggnader och mark. Ingen avskrivning sker på komponenten mark vars nyttjandeperiod bedöms som obegränsad. Byggnaderna består av flera komponenter vars nyttjandeperiod varierar.

Följande huvudgrupper av komponenter har identifierats och ligger till grund för avskrivningen på byggnader:

Stomme	60 år
Fönster	25 år
Ventilation	22 år
Tak	30 år
Elinstallation	35 år
VVS, ventilation mm	35 år
Fasad	40 år
Lagerautomatbyggnad	25 år

Leasing*Leasetagare*

Alla leasingavtal redovisas som operationella leasingavtal.

Utländsk valuta

Företagets redovisningsvaluta är svenska kronor (SEK).

Poster i utländsk valuta

Monetära poster i utländsk valuta räknas om till balansdagens kurs. Valutakursdifferenser redovisas i rörelseresultatet eller som finansiell post utifrån den underliggande affärshändelsen, i den period de uppstår, med undantag för transaktioner som utgör säkring och som uppfyller villkoren för säkringsredovisning av kassaflöden eller av nettoinvesteringar.

Varulager

Varulagret är upptaget till det lägsta av anskaffningsvärdet och nettoförsäljningsvärdet. Därvid har inkuransrisk beaktats. Anskaffningsvärdet beräknas enligt först in- först ut- principen (FIFU).

I anskaffningsvärdet ingår förutom utgifter för inköp även utgifter för att bringa varorna till deras aktuella plats och skick.

I egentillverkade halv- och helfabrikat består anskaffningsvärdet av direkta tillverkningskostnader och de indirekta kostnader som utgör mer än en oväsentlig del av den sammanlagda utgiften för tillverkningen. Vid värdering har hänsyn tagits till normalt kapacitetsutnyttjande.

Ersättningar till anställda

Ersättningar till anställda i form av löner, bonus, betald semester, betald sjukfrånvaro m m samt pensioner redovisas i takt med intjänandet. Beträffande pensioner och andra ersättningar efter avslutad anställning klassificeras dessa som avgiftsbestämda eller förmånbestämda pensionsplaner. Företaget har endast avgiftbestämda pensionsplaner.

Vid avgiftsbestämda planer betalas fastställda avgifter till ett annat företag, normalt ett försäkringsföretag, och företaget har inte längre någon förpliktelse till den anställde när avgiften är betald. Storleken på den anställdes ersättningar efter avslutad anställning är beroende av de avgifter som har betalats och den kapitalavkastning som avgifterna ger.

Avgifterna för avgiftsbestämda planer redovisas som kostnad. Obetalda avgifter redovisas som skuld.

Skatt

Aktuell skatt beräknas på det skattepliktiga resultatet för perioden. Skattepliktiga resultatet skiljer sig från det redovisade resultatet i resultaträkningen då det har justerats för ej skattepliktiga intäkter och ej avdragilla kostnader samt för intäkter och kostnader som är skattepliktiga i andra perioder. Aktuell skatteskuld beräknas enligt de skattesatser som gäller per balansdagen.

Intäkter

Det inflöde av ekonomiska fördelar som företaget erhållit eller kommer att erhålla för egen räkning redovisas som intäkt. Intäkter värderas till verkliga värdet av det som erhållits eller kommer att erhållas, med avdrag för rabatter.

Försäljning av varor

Vid försäljning av varor redovisas en intäkt när följande kriterier är uppfyllda:

- De ekonomiska fördelarna som är förknippade med transaktionen sannolikt kommer att tillfalla företaget,
- Inkomsten kan beräknas på ett tillförlitligt sätt,
- Företaget har överfört de väsentliga riskerna och fördelarna som är förknippade med varornas ägande till köparen,
- Företaget har inte längre ett sådant engagemang i den löpande förvaltningen som vanligtvis förknippas med ägande och utövar inte heller någon reell kontroll över de sålda varorna, samt
- De utgifter som har uppkommit eller förväntas uppkomma till följd av transaktionen kan beräknas på ett tillförlitligt sätt.

Offentliga bidrag

Ett offentligt bidrag som inte är förknippat med krav på framtida prestation redovisas som intäkt när villkoren för att få bidraget uppfyllts. Ett offentligt bidrag som är förenat med krav på framtida prestation redovisas som intäkt när prestationen utförs. Om bidraget har tagits emot innan villkoren för att redovisa det som intäkt har uppfyllts, redovisas bidraget som en skuld.

Redovisning av bidrag relaterade till anläggningstillgångar

Offentliga bidrag relaterade till tillgångar redovisas i balansräkningen som en förutbetalad intäkt.

Not 1 Nettoomsättning per rörelsegren och geografisk marknad

	2023	2022
<i>Nettoomsättning per geografisk marknad</i>		
Sverige	54 021 971	41 727 682
Europa	124 963 649	115 513 033
Nordamerika	16 438 894	15 739 967
Asien	10 134 355	8 526 075
Övriga marknader	551 161	391 215
	<u>206 110 031</u>	<u>181 897 971</u>

Not 2 Övriga rörelseintäkter

	2023	2022
Offentliga bidrag	733 283	426 244
	<u>733 283</u>	<u>426 244</u>

Offentliga bidrag på totalt 538 tkr har erhållits under året, varav elstöd 482 tkr, forskningsavdrag (gäller 2016) 38 tkr, ersättning för betalt omställningsavgift 11 tkr, samt rehabiliteringsstöd 7 tkr.

Dessutom ingår i posten övriga rörelseintäkter periodiserade projektbidrag från 2012-2014 om 195 tkr.

Not 3 Arvode och kostnadsersättning till revisorer

	2023	2022
<i>KPMG AB</i>		
Revisionsuppdrag	173 000	161 762
Revisionsverksamhet utöver revisionsuppdraget	77 700	-

Med revisionsuppdrag avses lagstadgad revision av årsredovisningen och bokföringen samt styrelsens och verkställande direktörens förvaltning samt revision och annan granskning utförd i enlighet med överenskommelse eller avtal.

Detta inkluderar övriga arbetsuppgifter som det ankommer på bolagets revisor att utföra samt rådgivning eller annat biträde som förädlas av iakttagelser vid sådan granskning eller genomförandet av sådana övriga arbetsuppgifter.

Not 4 Anställda, personalkostnader och arvoden till styrelse

Medelantalet anställda	2023		2022	
		varav män		varav män
Sverige	69	75%	67	76%
Italien	3	100%	3	100%
Totalt	72	76%	70	81%

Redovisning av könsfördelning i företagsledningar	2023		2022	
	Andel kvinnor		Andel kvinnor	
Styrelsen	0%		0%	
Övriga ledande befattningshavare	11%		0%	

Löner och andra ersättningar samt sociala kostnader, inklusive pensionskostnader

	2023	2022
Löner och ersättningar	39 511 726	35 626 153
Sociala kostnader	16 539 781	15 888 785
(varav pensionskostnad) 1)	(4 102 569)	(4 980 855)

1) Av företagets pensionskostnader avser 1 036 804 (f.å. 1 477 145) företagets VD och styrelse.

Löner och andra ersättningar fördelade mellan styrelseledamöter m.fl. och övriga anställda

	2023		2022	
	Styrelse och VD	Övriga anställda	Styrelse och VD	Övriga anställda
Löner och andra ersättningar (varav tantiem o.d.)	2 448 881	37 062 845	1 866 300	33 759 852
	(-)		(-)	

2024061207580

Not 5	Övriga rörelsekostnader	2023	2022
	Kursförluster på fordringar/skulder av rörelsekaraktär	-1 625 053	-951 468
		<u>-1 625 053</u>	<u>-951 468</u>

Not 6 Operationell leasing

Leasingavtal där företaget är leasetagare

	2023-12-31	2022-12-31
<i>Framtida minimileaseavgifter avseende icke uppsägningsbara operationella leasingavtal</i>		
Inom ett år	298 016	292 792
Mellan ett och fem år	481 530	106 720
Senare än fem år	-	-
	<u>779 546</u>	<u>399 512</u>
	2023	2022
Räkenskapsårets kostnadsförda leasingavgifter	<u>448 223</u>	<u>902 521</u>

Not 7	Räntetäckter och liknande resultatposter	2023	2022
	Räntetäckter, övriga	628 410	146 745
		<u>628 410</u>	<u>146 745</u>

Not 8	Räntekostnader och liknande resultatposter	2023	2022
	Räntekostnader, övriga	-312 096	-257 963
		<u>-312 096</u>	<u>-257 963</u>

Not 9	Bokslutsdispositioner, övriga	2023	2022
	Förändring av periodiseringsfonder	-8 100 000	-5 650 000
	Avskrivningar utöver plan	1 240 000	1 160 522
		<u>-6 860 000</u>	<u>-4 489 478</u>

Not 10 Skatt på årets resultat

	2023	2022
Aktuell skattekostnad	-6 298 691	-5 076 134
	<u>-6 298 691</u>	<u>-5 076 134</u>

Avstämning av effektiv skatt

	2023		2022	
	Procent	Belopp	Procent	Belopp
Resultat före skatt		31 788 106		22 415 743
Skatt enligt gällande skattesats	20,6%	-6 548 350	20,6%	-4 617 643
Ej avdragsgilla kostnader	0,4%	-114 528	1,9%	-420 995
Ej skattepliktiga intäkter	-1,3%	411 772	0,0%	9 831
Schablonränta på periodiseringsfond	0,1%	-24 102	0,1%	-18 283
Uppräkning av skatt på återförd periodiseringsfond	0,1%	-23 484	0,1%	-29 046
Redovisad effektiv skatt	19,8%	<u>-6 298 691</u>	22,6%	<u>-5 076 134</u>

Not 11 Balanserade utgifter för utvecklingsarbeten

	2023-12-31	2022-12-31
<i>Akkumulerade anskaffningsvärden</i>		
Vid årets början	6 584 870	6 584 870
Vid årets slut	<u>6 584 870</u>	<u>6 584 870</u>
<i>Akkumulerade avskrivningar</i>		
Vid årets början	-4 499 661	-3 841 174
Årets avskrivning	-658 487	-658 487
Vid årets slut	<u>-5 158 148</u>	<u>-4 499 661</u>
Redovisat värde vid årets slut	<u>1 426 722</u>	<u>2 085 209</u>

Not 12 Koncessioner, patent, licenser, varumärken samt liknande rättigheter

	2023-12-31	2022-12-31
<i>Akkumulerade anskaffningsvärden</i>		
Vid årets början	14 522 874	13 374 617
Nyanskaffningar	985 852	1 318 938
Avyttringar och utrangeringar	-	-170 681
Vid årets slut	<u>15 508 726</u>	<u>14 522 874</u>
<i>Akkumulerade avskrivningar</i>		
Vid årets början	-10 948 101	-9 866 186
Återförda avskrivningar på avyttringar och utrangeringar	-	154 743
Årets avskrivning	-1 109 723	-1 236 658
Vid årets slut	<u>-12 057 824</u>	<u>-10 948 101</u>
Redovisat värde vid årets slut	<u>3 450 901</u>	<u>3 574 772</u>

Handwritten signature and initials in black ink, located at the bottom right of the page.

2024061207581

Not 13 Byggnader och mark

	2023-12-31	2022-12-31
<i>Akkumulerade anskaffningsvärden</i>		
Vid årets början	23 863 525	23 454 986
Nyanskaffningar	2 454 256	408 539
Vid årets slut	26 317 781	23 863 525
<i>Akkumulerade avskrivningar</i>		
Vid årets början	-16 284 827	-15 803 991
Årets avskrivning	-549 030	-480 836
Vid årets slut	-16 833 856	-16 284 827
Redovisat värde vid årets slut	9 483 924	7 578 698

Not 14 Maskiner och andra tekniska anläggningar

	2023-12-31	2022-12-31
<i>Akkumulerade anskaffningsvärden</i>		
Vid årets början	13 305 970	9 634 694
Nyanskaffningar	1 889 444	4 219 773
Avyttringar och utrangeringar	-	-548 497
Vid årets slut	15 195 414	13 305 970
<i>Akkumulerade avskrivningar</i>		
Vid årets början	-8 249 214	-7 681 391
Återförda avskrivningar på avyttringar och utrangeringar	-	548 497
Årets avskrivning	-1 537 537	-1 116 320
Vid årets slut	-9 786 751	-8 249 214
Redovisat värde vid årets slut	5 408 663	5 056 756

Not 15 Inventarier, verktyg och installationer

	2023-12-31	2022-12-31
<i>Akkumulerade anskaffningsvärden</i>		
Vid årets början	9 504 738	11 202 360
Nyanskaffningar	368 301	717 776
Avyttringar och utrangeringar	-	-2 415 398
Vid årets slut	9 873 040	9 504 738
<i>Akkumulerade avskrivningar</i>		
Vid årets början	-8 483 447	-10 486 475
Återförda avskrivningar på avyttringar och utrangeringar	-	2 415 398
Årets avskrivning på anskaffningsvärden	-412 405	-412 370
Vid årets slut	-8 895 851	-8 483 447
Redovisat värde vid årets slut	977 188	1 021 292

Handwritten signature and initials in the bottom right corner of the page.

2024061207582

Not 16 Andelar i koncernföretag

	2023-12-31	2022-12-31
<i>Akkumulerade anskaffningsvärden</i>		
Vid årets början	247 749	247 749
Vid årets slut	247 749	247 749
Redovisat värde vid årets slut	247 749	247 749

Spec av företagets innehav av andelar i koncernföretag

Dotterföretag / Org nr / Säte	Antal andelar	Andel i % i)	2023-12-31	2022-12-31
			Redovisat värde	Redovisat värde
Huhnseal USA Inc, 5191787, Delaware USA	1 000	100,0	69	69
Huhnseal GmbH, HRB 515187, Auengrund Germany	250	100,0	247 680	247 680
			247 749	247 749

Not 17 Fordringar hos koncernföretag

	2023-12-31	2022-12-31
<i>Akkumulerade anskaffningsvärden</i>		
Vid årets början	6 565 697	6 033 871
Årets omräkningsdifferenser	-19 057	531 826
Vid årets slut	6 546 640	6 565 697
Redovisat värde vid årets slut	6 546 640	6 565 697

Lån till Huhnseal GmbH på 590 000 euro.

Not 18 Disposition av vinst

Styrelsen föreslår att fritt eget kapital, kronor 56 393 265, disponeras enligt följande:

Utdelning [8 000 x 1 875 SEK per aktie]	15 000 000
Balanseras i ny räkning	41 393 265
Summa	56 393 265

②



2024061207583

2024061207584

Not 19	Antal aktier och kvotvärde	2023-12-31	2022-12-31
	Stamaktier		
	antal aktier	8 000	8 000
	kvotvärde	100	100

Not 20	Långfristiga skulder	2023-12-31	2022-12-31
	Skulder som förfaller senare än fem år från balansdagen	–	246 960
	Övriga skulder till kreditinstitut	2 063 142	2 865 834
		<u>2 063 142</u>	<u>3 112 794</u>

Not 21	Upplupna kostnader och förutbetalda intäkter	2023-12-31	2022-12-31
	Upplupna semesterlöner	6 402 061	5 880 539
	Upplupna sociala avgifter	2 011 528	1 832 818
	Förutbetalda intäkter	422 500	617 500
	Övriga poster	7 075 098	7 225 297
		<u>15 911 187</u>	<u>15 556 154</u>

Företaget erhöll offentligt bidrag på 1 950 000 SEK mellan 2012 och 2014, ingår i förutbetalda intäkter.

Not 22	Ställda säkerheter och eventalförpliktelser	2023-12-31	2022-12-31
	Ställda säkerheter		
	<i>För egna skulder och avsättningar</i>		
	Fastighetsinteckningar	16 000 000	16 000 000
	Företagsinteckningar	8 164 000	8 164 000
		<u>24 164 000</u>	<u>24 164 000</u>
	Summa ställda säkerheter	<u>24 164 000</u>	<u>24 164 000</u>

Not 23 **Väsentliga händelser efter räkenskapsårets slut**
Inga väsentliga händelser har inträffat efter räkenskapsårets slut.



2024061207585

Not 24	Betalda räntor och erhållen utdelning	2023	2022
	Erhållen ränta	628 410	146 745
	Erlagd ränta	-312 096	-128 527

Not 25	Likvida medel	2023-12-31	2022-12-31
<i>Följande delkomponenter ingår i likvida medel:</i>			
	Kassamedel	5 365	5 365
	Banktillgodohavanden	40 119 659	29 825 799
		<u>40 125 024</u>	<u>29 831 164</u>

Not 26	Övriga upplysningar till kassaflödesanalysen Justeringar för poster som inte ingår i kassaflödet m m	2023	2022
	Avskrivningar	4 267 182	3 904 671
	Förändring i värdet på finansiella instrument	-1 890 615	1 857 137
		<u>2 376 567</u>	<u>5 761 808</u>

Not 27 Koncernuppgifter

Företaget är ett helägt dotterföretag till Meccanotecnica Umbra SpA, org. nr. IT00163450547, med säte i Campello sul Clitunno (PG) Italien. Det utländska moderföretagets koncernredovisning finns att tillgå hos Meccanotecnica Umbra SpA, Italien.

Företaget som utgör moderföretag för en koncern med dotterföretag enl not 17, upprättar ej koncernredovisning då företaget och dess samtliga dotterföretag omfattas av en koncernredovisning som upprättas av Meccanotecnica Umbra SpA. Meccanotecnica Umbra SpAs koncernredovisning har upprättats och reviderats enligt lagstiftning som har tillkommit i enlighet med Europeiska gemenskapernas direktiv av den 13 juni 1983 om sammanställd redovisning (83/349/EEG).

Inköp och försäljning inom koncernen

Av koncernens totala inköp och försäljning mätt i kronor avser 1,2 (1,8) % av inköpen och 1,2 (1,9) % av försäljningen andra företag inom hela den företagsgrupp som koncernen tillhör.


Av moderföretagets totala inköp och försäljning mätt i kronor avser 1,2 (1,9) % av inköpen och 1,4 (1,9) % av försäljningen andra företag inom hela den företagsgrupp som företaget tillhör.

Not 28 Nyckeltalsdefinitioner

Rörelsemarginal:	Rörelseresultat / Nettoomsättning
Balansomslutning:	Totala tillgångar
Finansiella intäkter:	Poster i finansnettot som är hänförliga till tillgångar (som ingår i sysselsatt kapital)
Sysselsatt kapital:	Totala tillgångar - räntefria skulder
Räntefria skulder:	Skulder som inte är räntebärande. Pensionsskulder ses som räntebärande.
Avkastning på eget kapital:	Årets resultat hänförligt till moderföretagets aktieägare / Genomsnittligt eget kapital hänförligt till moderföretagets aktieägare
Soliditet:	(Totalt eget kapital + 79,4 % av obeskattade reserver) / Totala tillgångar

Landskrona den 10/5 2024



Carlo Nicolai
Ordförande


Ettore Strappelli


Michele Ginobri


Daniele Ficorilli
Verkställande direktör

Vår revisionsberättelse har lämnats den 21/5 - 2024


KPMC AB
David Olow
Auktoriserad revisor

2024061207586

Revisionsberättelse

Till bolagsstämman i Huhnseal AB, org. nr 556225-5090

Rapport om årsredovisningen

Uttalanden

Vi har utfört en revision av årsredovisningen för Huhnseal AB för år 2023.

Enligt vår uppfattning har årsredovisningen upprättats i enlighet med årsredovisningslagen och ger en i alla väsentliga avseenden rättvisande bild av Huhnseal ABs finansiella ställning per den 31 december 2023 och av dess finansiella resultat och kassaflöde för året enligt årsredovisningslagen. Förvaltningsberättelsen är förenlig med årsredovisningens övriga delar.

Vi tillstyrker därför att bolagsstämman fastställer resultaträkningen och balansräkningen.

Grund för uttalanden

Vi har utfört revisionen enligt International Standards on Auditing (ISA) och god revisionssed i Sverige. Vårt ansvar enligt dessa standarder beskrivs närmare i avsnittet Revisorns ansvar. Vi är oberoende i förhållande till Huhnseal AB enligt god revisorssed i Sverige och har i övrigt fullgjort vårt yrkesetiska ansvar enligt dessa krav.

Vi anser att de revisionsbevis vi har inhämtat är tillräckliga och ändamålsenliga som grund för våra uttalanden.

Styrelsens och verkställande direktörens ansvar

Det är styrelsen och verkställande direktören som har ansvaret för att årsredovisningen upprättas och att den ger en rättvisande bild enligt årsredovisningslagen. Styrelsen och verkställande direktören ansvarar även för den interna kontroll som de bedömer är nödvändig för att upprätta en årsredovisning som inte innehåller några väsentliga felaktigheter, vare sig dessa beror på oegentligheter eller misstag.

Vid upprättandet av årsredovisningen ansvarar styrelsen och verkställande direktören för bedömningen av bolagets förmåga att

fortsätta verksamheten. De upplyser, när så är tillämpligt, om förhållanden som kan påverka förmågan att fortsätta verksamheten och att använda antagandet om fortsatt drift. Antagandet om fortsatt drift tillämpas dock inte om styrelsen och verkställande direktören avser att likvidera bolaget, upphöra med verksamheten eller inte har något realistiskt alternativ till att göra något av detta.

Revisorns ansvar

Våra mål är att uppnå en rimlig grad av säkerhet om huruvida årsredovisningen som helhet inte innehåller några väsentliga felaktigheter, vare sig dessa beror på oegentligheter eller misstag, och att lämna en revisionsberättelse som innehåller våra uttalanden. Rimlig säkerhet är en hög grad av säkerhet, men är ingen garanti för att en revision som utförs enligt ISA och god revisionssed i Sverige alltid kommer att upptäcka en väsentlig felaktighet om en sådan finns. Felaktigheter kan uppstå på grund av oegentligheter eller misstag och anses vara väsentliga om de enskilt eller tillsammans rimligen kan förväntas påverka de ekonomiska beslut som användare fattar med grund i årsredovisningen.

Som del av en revision enligt ISA använder vi professionellt omdöme och har en professionellt skeptisk inställning under hela revisionen. Dessutom:

- identifierar och bedömer vi riskerna för väsentliga felaktigheter i årsredovisningen, vare sig dessa beror på oegentligheter eller misstag, utformar och utför granskningsåtgärder bland annat utifrån dessa risker och inhämtar revisionsbevis som är tillräckliga och ändamålsenliga för att utgöra en grund för våra uttalanden. Risken för att inte upptäcka en väsentlig felaktighet till följd av oegentligheter är högre än för en väsentlig felaktighet som beror på misstag, eftersom oegentligheter kan innefatta agerande i maskopi, förfalskning, avsiktliga utelämnanden, felaktig information eller åsidosättande av intern kontroll.
- skaffar vi oss en förståelse av den del av bolagets interna kontroll som har betydelse för vår revision för att utforma granskningsåtgärder som är lämpliga med hänsyn till omständigheterna, men inte för att uttala oss om effektiviteten i den interna kontrollen.

- utvärderar vi lämpligheten i de redovisningsprinciper som används och rimligheten i styrelsens och verkställande direktörens uppskattningar i redovisningen och tillhörande upplysningar.
- drar vi en slutsats om lämpligheten i att styrelsen och verkställande direktören använder antagandet om fortsatt drift vid upprättandet av årsredovisningen. Vi drar också en slutsats, med grund i de inhämtade revisionsbevisen, om huruvida det finns någon väsentlig osäkerhetsfaktor som avser sådana händelser eller förhållanden som kan leda till betydande tvivel om bolagets förmåga att fortsätta verksamheten. Om vi drar slutsatsen att det finns en väsentlig osäkerhetsfaktor, måste vi i revisionsberättelsen fästa uppmärksamheten på upplysningarna i årsredovisningen om den väsentliga osäkerhetsfaktorn eller, om sådana upplysningar är otillräckliga, modifiera uttalandet om årsredovisningen. Våra slutsatser baseras på de revisionsbevis som inhämtas fram till datumet för revisionsberättelsen. Dock kan framtida händelser eller förhållanden göra att ett bolag inte längre kan fortsätta verksamheten.
- utvärderar vi den övergripande presentationen, strukturen och innehållet i årsredovisningen, däribland upplysningarna, och om årsredovisningen återger de underliggande transaktionerna och händelserna på ett sätt som ger en rättvisande bild.

Vi måste informera styrelsen om bland annat revisionens planerade omfattning och inriktning samt tidpunkten för den. Vi måste också informera om betydelsefulla iakttagelser under revisionen, däribland de eventuella betydande brister i den interna kontrollen som vi identifierat.

Rapport om andra krav enligt lagar och andra författningar

Uttalanden

Utöver vår revision av årsredovisningen har vi även utfört en revision av styrelsens och verkställande direktörens förvaltning för Huhnseal AB för år 2023 samt av förslaget till dispositioner beträffande bolagets vinst eller förlust.

Vi tillstyrker att bolagsstämman disponerar vinsten enligt förslaget i förvaltningsberättelsen och beviljar styrelsens ledamöter och verkställande direktören ansvarsfrihet för räkenskapsåret.

Grund för uttalanden

Vi har utfört revisionen enligt god revisionsred i Sverige. Vårt ansvar enligt denna beskrivs närmare i avsnittet Revisorns ansvar. Vi är oberoende i förhållande till Huhnseal AB enligt god revisorsred i Sverige och har i övrigt fullgjort vårt yrkesetiska ansvar enligt dessa krav.

Vi anser att de revisionsbevis vi har inhämtat är tillräckliga och ändamålsenliga som grund för våra uttalanden.

Styrelsens och verkställande direktörens ansvar

Det är styrelsen som har ansvaret för förslaget till dispositioner beträffande bolagets vinst eller förlust. Vid förslag till utdelning innefattar detta bland annat en bedömning av om utdelningen är försvarlig med hänsyn till de krav som bolagets verksamhetsart, omfattning och risker ställer på storleken av bolagets egna kapital, konsolideringsbehov, likviditet och ställning i övrigt.

Styrelsen ansvarar för bolagets organisation och förvaltningen av bolagets angelägenheter. Detta innefattar bland annat att fortlöpande bedöma bolagets ekonomiska situation och att tillse att bolagets

organisation är utformad så att bokföringen, medelsförvaltningen och bolagets ekonomiska angelägenheter i övrigt kontrolleras på ett betryggande sätt.

Verkställande direktören ska sköta den löpande förvaltningen enligt styrelsens riktlinjer och anvisningar och bland annat vidta de åtgärder som är nödvändiga för att bolagets bokföring ska fullgöras i överensstämmelse med lag och för att medelsförvaltningen ska skötas på ett betryggande sätt.

Revisorns ansvar

Vårt mål beträffande revisionen av förvaltningen, och därmed vårt uttalande om ansvarsfrihet, är att inhämta revisionsbevis för att med en rimlig grad av säkerhet kunna bedöma om någon styrelseledamot eller verkställande direktören i något väsentligt avseende:

- företagit någon åtgärd eller gjort sig skyldig till någon försummelse som kan föranleda ersättningsskyldighet mot bolaget, eller
- på något annat sätt handlat i strid med aktiebolagslagen, årsredovisningslagen eller bolagsordningen.


Vårt mål beträffande revisionen av förslaget till dispositioner av bolagets vinst eller förlust, och därmed vårt uttalande om detta, är att med rimlig grad av säkerhet bedöma om förslaget är förenligt med aktiebolagslagen.

Rimlig säkerhet är en hög grad av säkerhet, men ingen garanti för att en revision som utförs enligt god revisionsred i Sverige alltid kommer att upptäcka åtgärder eller försummelser som kan föranleda

ersättningsskyldighet mot bolaget, eller att ett förslag till dispositioner av bolagets vinst eller förlust inte är förenligt med aktiebolagslagen.

Som en del av en revision enligt god revisionsred i Sverige använder vi professionellt omdöme och har en professionellt skeptisk inställning under hela revisionen. Granskningen av förvaltningen och förslaget till dispositioner av bolagets vinst eller förlust grundar sig främst på revisionen av räkenskaperna. Vilka tillkommande granskningsåtgärder som utförs baseras på vår professionella bedömning med utgångspunkt i risk och väsentlighet. Det innebär att vi fokuserar granskningen på sådana åtgärder, områden och förhållanden som är väsentliga för verksamheten och där avsteg och överträdelser skulle ha särskild betydelse för bolagets situation. Vi går igenom och prövar fattade beslut, beslutsunderlag, vidtagna åtgärder och andra förhållanden som är relevanta för vårt uttalande om ansvarsfrihet. Som underlag för vårt uttalande om styrelsens förslag till dispositioner beträffande bolagets vinst eller förlust har vi granskat styrelsens motiverade yttrande samt ett urval av underlagen för detta för att kunna bedöma om förslaget är förenligt med aktiebolagslagen.

Landskrona den 21 maj 2024



David Olow

Auktoriserad revisor