

Årsredovisning

för

Klas Swahnberg Ekonomikonsult AB

556212-7620


Räkenskapsåret

2023

Fastställelseintyg

Undertecknad styrelseledamot i Klas Swahnberg Ekonomikonsult AB intygar, dels att denna kopia av årsredovisningen stämmer överens med originalet, dels att resultaträkningen och balansräkningen i årsredovisningen har fastställts på årsstämma 2024-01-05. Årsstämman beslutade att godkänna styrelsens förslag till resultatdisposition.

Onsala 2024-01-05


Klas Swahnberg

Styrelsen för Klas Swahnberg Ekonomikonsult AB, med säte i Göteborg, får härmed avge årsredovisning för räkenskapsåret 2023.

Årsredovisningen är upprättad i svenska kronor, SEK.

Förvaltningsberättelse

Verksamheten

Bolaget har under räkenskapsåret inte bedrivit någon verksamhet.

Flerårsöversikt (tkr)	2023	2022	2021	2020
Nettoomsättning	0	0	0	400
Resultat efter finansiella poster	10 681	-1	-1	133
Soliditet (%)	100	100	100	92

Förändring av eget kapital

	Aktie- kapital	Reserv- fond	Balanserat resultat	Årets resultat	Totalt
Belopp vid årets ingång	100 000	10 000	2 749 446	-1 360	2 858 086
Disposition enligt beslut av årets årsstämma:			-1 360	1360	0
Utdelning			-250 000		-250 000
Årets resultat				9 039	9 039
Belopp vid årets utgång	100 000	10 000	2 498 086	9 039	2 617 125

Resultatdisposition

Styrelsen föreslår att till förfogande stående vinstmedel (kronor):

balanserad vinst	2 498 086
årets resultat	9 039
	2 507 125
disponeras så att i ny räkning överföres	2 507 125

Företagets resultat och ställning i övrigt framgår av efterföljande resultat- och balansräkning med tilläggsupplysningar.

Resultaträkning

Not
1

2023-01-01
-2023-12-31

2022-01-01
-2022-12-31

Rörelseintäkter, lagerförändringar m. m.

Nettoomsättning

0

0

Övriga rörelseintäkter

12 221

0

Summa rörelseintäkter, lagerförändringar m.m.

12 221

0

Rörelsekostnader

Övriga externa kostnader

-1 540

-1 360

Personalkostnader

0

0

Summa rörelsekostnader

-1 540

-1 360

Rörelseresultat

10 681

-1 360

Räntekostnader och liknande resultatposter

0

0

Summa finansiella poster

0

0

Resultat efter finansiella poster

10 681

-1 360

Resultat före skatt

10 681

-1 360

Skatter

Skatt på årets resultat

-1 642

0

Årets resultat

9 039

-1 360

Balansräkning

Not
1

2023-12-31

2022-12-31

TILLGÅNGAR

Anläggningstillgångar

Finansiella anläggningstillgångar

Likviditetsplacering

1 800 000

1 800 000

Summa finansiella anläggningstillgångar

1 800 000

1 800 000

Summa anläggningstillgångar

1 800 000

1 800 000

Omsättningstillgångar

Kortfristiga fordringar

Kundfordringar

0

0

Övriga fordringar

0

0

Summa kortfristiga fordringar

0

0

Kassa och bank

Kassa och bank

818 768

1 058 086

Summa kassa och bank

818 768

1 058 086

Summa omsättningstillgångar

2 618 768

2 858 086

SUMMA TILLGÅNGAR

2 618 768

2 858 086

2024010904931

Balansräkning

Not
1

2023-12-31

2022-12-31

EGET KAPITAL OCH SKULDER

Eget kapital

Bundet eget kapital

Aktiekapital

100 000

100 000

Reservfond

10 000

10 000

Summa bundet eget kapital

110 000

110 000

Fritt eget kapital

Balanserat resultat

2 498 086

2 749 446

Årets resultat

9 039

-1 360

Summa fritt eget kapital

2 507 125

2 748 086

Summa eget kapital

2 617 125

2 858 086

Obeskattade reserver

Periodiseringsfonder

0

0

Summa obeskattade reserver

0

0

Kortfristiga skulder

Skatteskulder

-1 642

0

Övriga skulder

0

0

Upplupna kostnader och förutbetalda intäkter

0

0

Summa kortfristiga skulder

0

0

SUMMA EGET KAPITAL OCH SKULDER

2 618 768

2 858 086

2024010904932

Noter

Not 1 Redovisningsprinciper

Allmänna upplysningar

Årsredovisningen är upprättad i enlighet med årsredovisningslagen och Bokföringsnämndens allmänna råd (BFNAR 2016:10) om årsredovisning i mindre företag.

Nyckeltalsdefinitioner

Nettoomsättning

Rörelsens huvudintäkter, fakturerade kostnader, sidointäkter samt intäktskorrigeringar.

Resultat efter finansiella poster

Resultat efter finansiella intäkter och kostnader men före bokslutsdispositioner och skatter.


Soliditet (%)

Justerat eget kapital (eget kapital och obeskattade reserver med avdrag för uppskjuten skatt) i procent av balansomslutning.

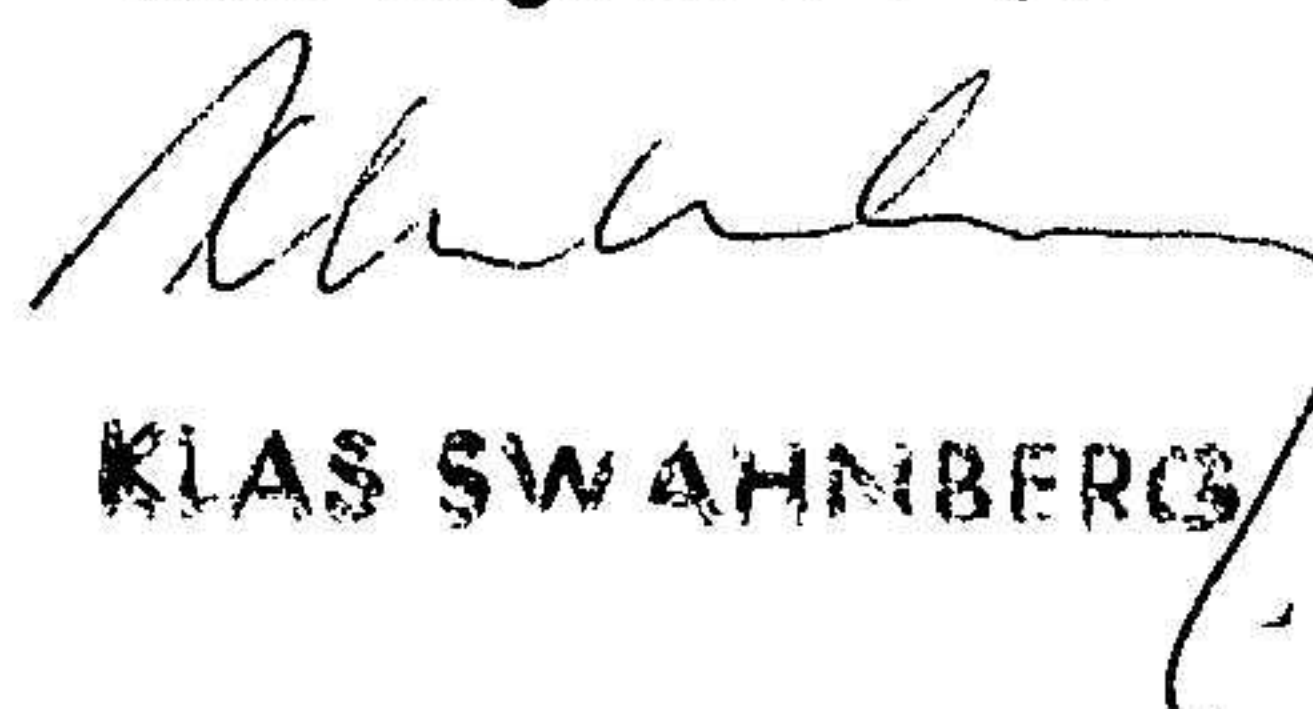
Not 2 Medelantalet anställda

	2023	2022
Medelantalet anställda	0	0

Onsala 2024-01-04


Klas Swahnberg

Fotokopiens överensstämmelse
med originalet intygas:


KLAS SWAHNBERG