

# Årsredovisning

för

## Telge Entreprenad & Gräv AB

556817-5078

Räkenskapsåret

2021-05-01 – 2022-04-30


### Fastställelseintyg

Undertecknad styrelseledamot i Telge Entreprenad & Gräv AB intygar att resultaträkningen och balansräkningen i årsredovisningen har fastställts på årsstämman den 28 oktober 2022. Årsstämman beslutade att godkänna styrelsens förslag till resultatdisposition.

Jag intygar också att innehållet i årsredovisningen och revisionsberättelsen stämmer överens med originalen.

Södertälje den 28 oktober 2022.

Tobias Tegelby



Styrelsen för Telge Entreprenad & Gräv AB avger följande årsredovisning för räkenskapsåret 2021-05-01 – 2022-04-30.

## Förvaltningsberättelse

### Information om verksamheten

Bolagets huvudsakliga verksamhet består av åkerirörelse och markentreprenad.

Företaget har sitt säte i Södertälje.

### Ägarförhållanden

Bolaget ägs numera till 100% av Tysslinge Bolagen AB, 559370-3654. Tysslinge Bolagen AB är ett helägt dotterbolag till bolagets tidigare ägare, Brick Capital AB (556998-0773).

| Flerårsöversikt (tkr)             | 2021/22 | 2020/21 | 2019/20 | 2018/19 |
|-----------------------------------|---------|---------|---------|---------|
| Nettoomsättning                   | 30 776  | 31 855  | 30 536  | 22 099  |
| Resultat efter finansiella poster | 3 667   | 4 238   | 3 759   | 1 420   |
| Soliditet (%)                     | 29      | 18      | 3       | 2       |

För definitioner av nyckeltal, se Redovisnings- och värderingsprinciper.

### Förändring av eget kapital

|  | Aktie-<br>kapital | Balanserat<br>resultat | Årets<br>resultat | Totalt           |
|--|-------------------|------------------------|-------------------|------------------|
| Bolagsbildning                                   | 50 000            | 814 190                | 5 789             | 869 979          |
| Disposition enligt beslut<br>av årets årsstämma: |                   |                        |                   |                  |
| Balanseras i ny räkning                          |                   | 5 789                  | -5 789            | 0                |
| Årets resultat                                   |                   |                        | 296 578           | 296 578          |
| <b>Belopp vid årets utgång</b>                   | <b>50 000</b>     | <b>819 979</b>         | <b>296 578</b>    | <b>1 166 557</b> |

2022110303048

### Förslag till vinstdisposition

Styrelsen föreslår att till förfogande stående vinstmedel (kronor):

|                  |                  |
|------------------|------------------|
| balanserad vinst | 819 979          |
| årets vinst      | 296 578          |
|                  | <b>1 116 557</b> |

|                         |                  |
|-------------------------|------------------|
| disponeras så att       |                  |
| till aktieägare utdelas | 1 100 000        |
| i ny räkning överföres  | 16 557           |
|                         | <b>1 116 557</b> |

Styrelsen föreslås bemyndigas att besluta om tidpunkt då utdelningen skall betalas.

Styrelsen anser att förslaget är förenligt med försiktighetsregeln i 17 kap. 3 § aktiebolagslagen enligt följande redogörelse:

Styrelsens uppfattning är att vinstutdelningen är försvarlig med hänsyn till de krav verksamhetens art, omfattning och risk ställer på storleken på det egna kapitalet, bolagets konsolideringsbehov, likviditet och ställning i övrigt.

Företagets resultat och ställning i övrigt framgår av efterföljande resultat- och balansräkning samt kassaflödesanalys med noter.

2022110303049

| <b>Resultaträkning</b>                            | <b>Not</b> | <b>2021-05-01<br/>-2022-04-30</b> | <b>2020-05-01<br/>-2021-04-30</b> |
|---|------------|-----------------------------------|-----------------------------------|
| Nettoomsättning                                   |            | 30 776 151                        | 31 855 364                        |
| Övriga rörelseintäkter                            | 1          | 323 918                           | 301 213                           |
|   |            | <b>31 100 069</b>                 | <b>32 156 577</b>                 |
| <b>Rörelsens kostnader</b>                        |            |                                   |                                   |
| Fordonskostnader och övriga direkta kostnader     |            | -16 653 653                       | -15 216 128                       |
| Övriga externa kostnader                          | 2, 3       | -666 512                          | -346 143                          |
| Personalkostnader                                 | 4          | -7 896 509                        | -8 656 866                        |
| Avskrivningar av materiella anläggningstillgångar |            | -1 971 433                        | -3 319 011                        |
| Övriga rörelsekostnader                           |            | -11 400                           | 0                                 |
|   |            | <b>-27 199 507</b>                | <b>-27 538 148</b>                |
| <b>Rörelseresultat</b>                            | 5          | <b>3 900 562</b>                  | <b>4 618 429</b>                  |
| <b>Resultat från finansiella poster</b>           |            |                                   |                                   |
| Ränteintäkter                                     | 6          | 3 548                             | 9 887                             |
| Räntekostnader                                    | 7          | -236 714                          | -390 215                          |
|   |            | <b>-233 166</b>                   | <b>-380 328</b>                   |
| <b>Resultat efter finansiella poster</b>          |            | <b>3 667 396</b>                  | <b>4 238 101</b>                  |
| Bokslutsdispositioner                             | 8          | -3 288 538                        | -4 229 727                        |
| <b>Resultat före skatt</b>                        |            | <b>378 858</b>                    | <b>8 374</b>                      |
| Skatt på årets resultat                           | 9          | -82 280                           | -2 585                            |
| <b>Årets resultat</b>                             |            | <b>296 578</b>                    | <b>5 789</b>                      |

*Handwritten mark*

## Balansräkning

Not

2022-04-30

2021-04-30

### TILLGÅNGAR

#### Anläggningstillgångar

##### *Materiella anläggningstillgångar*

Maskiner och andra tekniska anläggningar

10

16 468 202

16 259 727

**16 468 202**

**16 259 727**

**Summa anläggningstillgångar**

**16 468 202**

**16 259 727**

#### Omsättningstillgångar

##### *Kortfristiga fordringar*

Kundfordringar

2 984 520

2 439 062

Fordringar hos koncernföretag

1 031 442

1 121 966

Aktuella skattefordringar

450 247

0

Övriga fordringar

1 192 516

1 064 517

Upparbetad men ej fakturerad intäkt

450 921

1 036 881

Förutbetalda kostnader

11

554 527

526 008

**6 664 173**

**6 188 434**

*Kassa och bank*

1 781 593

1 367 335

**Summa omsättningstillgångar**

**8 445 766**

**7 555 769**

**SUMMA TILLGÅNGAR**

**24 913 968**

**23 815 496**

✓

## Balansräkning

Not

2022-04-30

2021-04-30

### EGET KAPITAL OCH SKULDER

#### Eget kapital

##### *Bundet eget kapital*

Aktiekapital

50 000

50 000

**50 000**

**50 000**

##### *Fritt eget kapital*

Balanserad vinst eller förlust

819 979

814 190

Årets resultat

296 578

5 789

**1 116 557**

**819 979**

**Summa eget kapital**

**1 166 557**

**869 979**

**Obeskattade reserver**

12

7 668 265

4 379 727

**Långfristiga skulder**

13

Skulder till kreditinstitut

7 441 535

9 284 693

**Summa långfristiga skulder**

**7 441 535**

**9 284 693**

**Kortfristiga skulder**

Skulder till kreditinstitut

14

4 708 158

4 270 638

Förskott från kunder

0

47 300

Leverantörsskulder

1 540 472

944 018

Skulder till koncernföretag

701 480

2 110 826

Övriga skulder

448 263

687 642

Upplupna kostnader

15

1 239 238

1 220 673

**Summa kortfristiga skulder**

**8 637 611**

**9 281 097**

**SUMMA EGET KAPITAL OCH SKULDER**

**24 913 968**

**23 815 496**

## Kassaflödesanalys

|   | Not | 2021-05-01<br>-2022-04-30 | 2020-05-01<br>-2021-04-30 |
|---|-----|---------------------------|---------------------------|
| <b>Den löpande verksamheten</b>   |     |                           |                           |
| Resultat efter finansiella poster   |     | 3 667 396                 | 4 238 101                 |
| Justeringar för poster som inte ingår i kassaflödet                               | 16  | 1 820 582                 | 3 089 905                 |
| Betald skatt  |     | 306 822                   | -473 518                  |
| <b>Kassaflöde från den löpande verksamheten före förändring av rörelsekapital</b> |     | <b>5 794 800</b>          | <b>6 854 488</b>          |
| <b>Kassaflöde från förändring av rörelsekapitalet</b>                             |     |                           |                           |
| Förändring av kundfordringar  |     | -568 987                  | 1 028 722                 |
| Förändring av kortfristiga fordringar   |     | -86 974                   | 242 503                   |
| Förändring av leverantörsskulder  |     | 596 454                   | -119 899                  |
| Förändring av kortfristiga skulder  |     | -1 448 820                | -4 008 585                |
| <b>Kassaflöde från den löpande verksamheten</b>                                   |     | <b>4 286 473</b>          | <b>3 997 229</b>          |
| <b>Investeringsverksamheten</b>   |     |                           |                           |
| Investeringar i materiella anläggningstillgångar                                  |     | -2 199 056                | 0                         |
| Försäljning av materiella anläggningstillgångar                                   |     | 170 000                   | 252 000                   |
| <b>Kassaflöde från investeringsverksamheten</b>                                   |     | <b>-2 029 056</b>         | <b>252 000</b>            |
| <b>Finansieringsverksamheten</b>  |     |                           |                           |
| Upptagna lån  |     | 2 865 000                 | 0                         |
| Amortering av lån   |     | -4 708 159                | -4 270 638                |
| <b>Kassaflöde från finansieringsverksamheten</b>                                  |     | <b>-1 843 159</b>         | <b>-4 270 638</b>         |
| <b>Årets kassaflöde</b>   |     | <b>414 258</b>            | <b>-21 409</b>            |
| <b>Likvida medel vid årets början</b>   |     |                           |                           |
| Likvida medel vid årets början  |     | 1 367 335                 | 1 388 745                 |
| Likvida medel vid årets slut  | 17  | 1 781 593                 | 1 367 336                 |

## Noter

### Redovisnings- och värderingsprinciper

#### Allmänna upplysningar

Årsredovisningen är upprättad i enlighet med årsredovisningslagen och BFNAR 2012:1 Årsredovisning och koncernredovisning (K3).

Redovisningsprinciperna är oförändrade jämfört med föregående år.

#### Ändrade uppskattningar och bedömningar

Bolaget har gjort en översyn av anläggningsregistret och genomfört förändringar av uppskattningen av fordonsparkens nyttjandeperiod. I huvudsak har nyttjandeperioden för fordon och maskiner ändrats till 10 år mot tidigare 5 till 7 år. Ändringen har medfört att avskrivningar är 1 347 578 lägre jämfört med om samma nyttjandeperiod som föregående år hade använts.

#### Intäktsredovisning

Intäkter har tagits upp till verkligt värde av vad som erhållits eller kommer att erhållas och redovisas i den omfattning det är sannolikt att de ekonomiska fördelarna kommer att tillgodogöras bolaget och intäkterna kan beräknas på ett tillförlitligt sätt.

Vid försäljning av varor redovisas normalt inkomsten som intäkt när de väsentliga förmåner och risker som är förknippade med ägandet av varan har överförts från företaget till köparen.

#### Pågående tjänsteuppdrag

Inkomster från uppdrag på löpande räkning redovisas som intäkt i takt med att arbetet utförs och material levereras eller förbrukas innebärande att vinsten från uppdragen avräknas successivt.

Om det inte är sannolikt att betalning kommer att erhållas för belopp som redan har redovisats som intäkt redovisas det belopp som sannolikt inte kommer att erhållas som en kostnad.

I balansräkningen jämförs redovisade intäkter med de belopp som fakturerats beställaren under samma period. Om de fakturerade beloppen överstiger den redovisade intäkten utgör mellanskillnaden en skuld, vilken redovisas som fakturerad men ej upparbetad intäkt. Om intäkten överstiger de fakturerade beloppen utgör mellanskillnaden en fordran vilken redovisas som upparbetad men ej fakturerad intäkt.

Inkomster från uppdrag till fast pris redovisas som intäkt enligt uppdragens respektive färdigställandegrad, så kallad successiv vinstavräkning. Färdigställandegraden fastställs huvudsakligen genom att jämföra nedlagda uppdragsutgifter med totala uppdragsutgifter.

När utfallet kan beräknas på ett tillförlitligt sätt redovisas uppdragsinkomsten och hänförliga uppdragsutgifter i resultaträkningen med utgångspunkt från färdigställandegraden av aktiviteterna på balansdagen.

Om det ekonomiska utfallet av ett uppdrag inte kan beräknas på ett tillförlitligt sätt redovisas en intäkt endast med ett belopp som motsvarar de uppkomna uppdragsutgifter som sannolikt kommer att ersättas av beställaren. Om det är sannolikt att de totala uppdragsutgifterna kommer att överstiga den totala uppdragsinkomsten från ett uppdrag redovisas den befarade förlusten som en kostnad omgående i resultaträkningen.

I balansräkningen jämförs redovisade intäkter med de belopp som fakturerats beställaren under samma

period. Om de fakturerade beloppen överstiger den redovisade intäkten utgör mellanskillnaden en skuld, vilken redovisas som fakturerad men ej upparbetad intäkt. Om intäkten överstiger de fakturerade beloppen utgör mellanskillnaden en fordran vilken redovisas som upparbetad men ej fakturerad intäkt.

### **Anläggningstillgångar**

Immateriella och materiella anläggningstillgångar redovisas till anskaffningsvärde minskat med ackumulerade avskrivningar enligt plan och eventuella nedskrivningar.

Avskrivning sker linjärt över den förväntade nyttjandeperioden med hänsyn till väsentligt restvärde.

Följande avskrivningsprocent tillämpas:

|  |         |
|--|---------|
| Maskiner och andra tekniska anläggningar | 10-20 % |
|--|---------|

### **Leasingavtal**

Företaget redovisar samtliga leasingavtal, såväl finansiella som operationella, som operationella leasingavtal. Operationella leasingavtal redovisas som en kostnad linjärt över leasingperioden.

### **Inkomstskatter**

Total skatt utgörs av aktuell skatt och uppskjuten skatt. Skatter redovisas i resultaträkningen, utom då underliggande transaktion redovisas direkt mot eget kapital varvid tillhörande skatteeffekter redovisas i eget kapital.

#### ***Aktuell skatt***

Aktuell skatt avser inkomstskatt för innevarande räkenskapsår.

### **Ersättningar till anställda**

Ersättningar till anställda avser alla former av ersättningar som företaget lämnar till de anställda. Kortfristiga ersättningar utgörs av bland annat löner, betald semester, betald frånvaro, bonus, avgiftsbestämda pensioner och ersättning efter avslutad anställning (pension). Kortfristiga ersättningar redovisas som kostnad och en skuld då det finns en legal eller informell förpliktelse att betala ut en ersättning till följd av en tidigare händelse och en tillförlitlig uppskattning av beloppet kan göras.

I företaget finns endast avgiftsbestämda pensionsplaner. Som avgiftsbestämda planer klassificeras planer där fastställda avgifter betalas och det inte finns förpliktelser att betala något ytterligare, utöver dessa avgifter.

Utgifter för avgiftsbestämda planer redovisas som en kostnad under den period de anställda utför de tjänster som ligger till grund för förpliktelsen.

### **Kassaflödesanalys**

Kassaflödesanalysen upprättas enligt indirekt metod. Det redovisade kassaflödet omfattar endast transaktioner som medfört in- eller utbetalningar.

Som likvida medel klassificerar företaget, förutom kassamedel, disponibla tillgodohavanden hos banker och andra kreditinstitut samt kortfristiga likvida placeringar som är noterade på en marknadsplats och har en kortare löptid än tre månader från anskaffningstidpunkten. Förändringar i spärrade medel redovisas i investeringsverksamheten.

### Nyckeltalsdefinitioner

Nettoomsättning

Rörelsens huvudintäkter, fakturerade kostnader, sidointäkter samt intäktskorrigeringar.

Resultat efter finansiella poster

Resultat efter finansiella intäkter och kostnader men före bokslutsdispositioner och skatter.

Soliditet (%)

Justerat eget kapital (eget kapital och obeskattade reserver med avdrag för uppskjuten skatt) i procent av balansomslutning.

### Not 1 Övriga rörelseintäkter

|  | 2021-05-01<br>-2022-04-30 | 2020-05-01<br>-2021-04-30 |
|--|---------------------------|---------------------------|
| Hyror  | 30 000                    | 32 500                    |
| Vinst vid avyttring av anläggningstillgångar | 162 251                   | 229 106                   |
| Försäkringsersättningar                      | 119 750                   | 0                         |
| Sjuklöneersättning                           | 11 917                    | 39 607                    |
|  | <b>323 918</b>            | <b>301 213</b>            |

### Not 2 Leasingavtal

Årets leasingkostnader avseende leasingavtal, uppgår till 3 177 713 kronor (4 081 794).

Totalt anskaffningsvärde för leasingbilar vid årets utgång uppgår till 19 987 748 kronor (22 053 273).

Framtida leasingavgifter, för icke uppsägningsbara leasingavtal, förfaller till betalning enligt följande:

|                                  | 2021-05-01<br>-2022-04-30 | 2020-05-01<br>-2021-04-30 |
|----------------------------------|---------------------------|---------------------------|
| Inom ett år                      | 847 306                   | 1 987 723                 |
| Senare än ett år men inom fem år | 233 489                   | 435 531                   |
|                                  | <b>1 080 795</b>          | <b>2 423 254</b>          |

### Not 3 Arvode till revisorer

Med revisionsuppdrag avses granskning av årsredovisningen och bokföringen samt styrelsens förvaltning, övriga arbetsuppgifter som det ankommer på bolagets revisor att utföra samt rådgivning eller annat biträde som föranleds av iakttagelser vid sådan granskning eller genomförandet av sådana övriga arbetsuppgifter.

|                                    | 2021-05-01<br>-2022-04-30 | 2020-05-01<br>-2021-04-30 |
|------------------------------------|---------------------------|---------------------------|
| Öhrlings PricewaterhouseCoopers AB |                           |                           |
| Revisionsuppdrag                   | 31 000                    | 34 025                    |
|                                    | <b>31 000</b>             | <b>34 025</b>             |

#### Not 4 Anställda och personalkostnader

|  | 2021-05-01<br>-2022-04-30 | 2020-05-01<br>-2021-04-30 |
|--|---------------------------|---------------------------|
| <b>Medelantalet anställda</b>  |                           |                           |
| Kvinnor  | 1                         | 3                         |
| Män  | 13                        | 15                        |
|  | <b>14</b>                 | <b>18</b>                 |
| <b>Löner och andra ersättningar</b>  |                           |                           |
| Övriga anställda   | 5 751 383                 | 6 337 585                 |
|  | <b>5 751 383</b>          | <b>6 337 585</b>          |
| <b>Sociala kostnader</b>   |                           |                           |
| Pensionskostnader för övriga anställda                                     | 244 764                   | 402 614                   |
| Övriga sociala avgifter enligt lag och avtal                               | 1 882 407                 | 1 877 785                 |
|  | <b>2 127 171</b>          | <b>2 280 399</b>          |
| <b>Totala löner, ersättningar, sociala kostnader och pensionskostnader</b> | <b>7 878 554</b>          | <b>8 617 984</b>          |
| <b>Könsfördelning bland ledande befattningshavare</b>                      |                           |                           |
| Andel kvinnor i styrelsen  | 0 %                       | 0 %                       |
| Andel män i styrelsen  | 100 %                     | 100 %                     |

#### Not 5 Inköp och försäljning mellan koncernföretag

|                                       | 2021-05-01<br>-2022-04-30 | 2020-05-01<br>-2021-04-30 |
|---------------------------------------|---------------------------|---------------------------|
| Försäljning till andra koncernföretag | 2,00 %                    | 7,00 %                    |
| Inköp från andra koncernföretag       | 17,00 %                   | 38,00 %                   |

#### Not 6 Övriga ränteintäkter och liknande resultatposter

|                                   | 2021-05-01<br>-2022-04-30 | 2020-05-01<br>-2021-04-30 |
|-----------------------------------|---------------------------|---------------------------|
| Ränteintäkter från koncernföretag | 0                         | 8 385                     |
| Övriga ränteintäkter              | 3 548                     | 1 502                     |
|                                   | <b>3 548</b>              | <b>9 887</b>              |

W

2022110303057

**Not 7 Räntekostnader och liknande resultatposter**

|                                    | 2021-05-01<br>-2022-04-30 | 2020-05-01<br>-2021-04-30 |
|------------------------------------|---------------------------|---------------------------|
| Räntekostnader till koncernföretag | -15 623                   | -74 289                   |
| Övriga räntekostnader              | -221 091                  | -315 926                  |
|                                    | <b>-236 714</b>           | <b>-390 215</b>           |

**Not 8 Bokslutsdispositioner**

|                                    | 2021-05-01<br>-2022-04-30 | 2020-05-01<br>-2021-04-30 |
|------------------------------------|---------------------------|---------------------------|
| Återföring från periodiseringsfond | -150 000                  | 0                         |
| Förändring av överavskrivningar    | 3 438 538                 | 4 229 727                 |
|                                    | <b>3 288 538</b>          | <b>4 229 727</b>          |

**Not 9 Aktuell och uppskjuten skatt**

|                                | 2021-05-01<br>-2022-04-30 | 2020-05-01<br>-2021-04-30 |
|--------------------------------|---------------------------|---------------------------|
| <b>Skatt på årets resultat</b> |                           |                           |
| Aktuell skatt                  | -82 280                   | -2 585                    |
| <b>Totalt redovisad skatt</b>  | <b>-82 280</b>            | <b>-2 585</b>             |

**Avstämning av effektiv skatt**

|                                  | 2021-05-01<br>-2022-04-30 |                | 2020-05-01<br>-2021-04-30 |               |
|----------------------------------|---------------------------|----------------|---------------------------|---------------|
|                                  | Procent                   | Belopp         | Procent                   | Belopp        |
| Redovisat resultat före skatt    |                           | 378 858        |                           | 8 374         |
| Skatt enligt gällande skattesats | 20,60                     | -78 045        | 21,40                     | -1 792        |
| Ej avdragsgilla kostnader        |                           | -2 228         |                           | -793          |
| Övrigt                           |                           | -2 007         |                           |               |
| <b>Redovisad effektiv skatt</b>  | <b>21,72</b>              | <b>-82 280</b> | <b>30,87</b>              | <b>-2 585</b> |

2022110303058

**Not 10 Maskiner och andra tekniska anläggningar**

|   | 2022-04-30        | 2021-04-30        |
|---|-------------------|-------------------|
| Ingående anskaffningsvärden                     | 22 108 645        | 22 132 793        |
| Inköp   | 2 199 057         |                   |
| Försäljningar/utrangeringar                     | -29 011           | -24 148           |
| <b>Utgående ackumulerade anskaffningsvärden</b> | <b>24 278 691</b> | <b>22 108 645</b> |
| Ingående avskrivningar                          | -5 848 918        | -2 531 161        |
| Försäljningar/utrangeringar                     | 9 862             | 1 254             |
| Årets avskrivningar                             | -1 971 433        | -3 319 011        |
| <b>Utgående ackumulerade avskrivningar</b>      | <b>-7 810 489</b> | <b>-5 848 918</b> |
| <b>Utgående redovisat värde</b>                 | <b>16 468 202</b> | <b>16 259 727</b> |

**Not 11 Förutbetalda kostnader och upplupna intäkter**

|                               | 2022-04-30     | 2021-04-30     |
|-------------------------------|----------------|----------------|
| Förutbetalda leasingavgifter  | 295 138        | 297 780        |
| Övriga förutbetalda kostnader | 259 389        | 228 228        |
|                               | <b>554 527</b> | <b>526 008</b> |

**Not 12 Obeskattade reserver**

|                                | 2022-04-30       | 2021-04-30       |
|--------------------------------|------------------|------------------|
| Akkumulerade överavskrivningar | 7 668 265        | 4 229 727        |
| Periodiseringsfond 2016        | 0                | 150 000          |
|                                | <b>7 668 265</b> | <b>4 379 727</b> |

3

**Not 13 Långfristiga skulder**

|  | 2022-04-30     | 2021-04-30 |
|--|----------------|------------|
| Skulder som skall betalas senare än fem år efter balansdagen | 757 400        | 0          |
|  | <b>757 400</b> | <b>0</b>   |

**Not 14 Ställda säkerheter**

|                                     | 2022-04-30        | 2021-04-30        |
|-------------------------------------|-------------------|-------------------|
| Tillgångar med äganderättsförbehåll | 16 449 879        | 16 219 840        |
|                                     | <b>16 449 879</b> | <b>16 219 840</b> |

**Not 15 Upplupna kostnader och förutbetalda intäkter**

|                           | 2022-04-30       | 2021-04-30       |
|---------------------------|------------------|------------------|
| Upplupna löner            | 38 738           | 36 949           |
| Upplupna semesterlöner    | 633 433          | 611 403          |
| Upplupna sociala avgifter | 199 025          | 226 900          |
| Övriga upplupna kostnader | 368 041          | 345 420          |
|                           | <b>1 239 237</b> | <b>1 220 672</b> |

**Not 16 Justering för poster som inte ingår i kassaflödet**


|  | 2022-04-30       | 2021-04-30       |
|--|------------------|------------------|
| Avskrivningar                                    | 1 971 433        | 3 319 011        |
| Vinst vid försäljning av anläggningstillgångar   | -162 251         | -229 106         |
| Förlust vid försäljning av anläggningstillgångar | 11 400           | 0                |
|  | <b>1 820 582</b> | <b>3 089 905</b> |

**Not 17 Likvida medel**

|                      | 2022-04-30       | 2021-04-30       |
|----------------------|------------------|------------------|
| <b>Likvida medel</b> |                  |                  |
| Banktillgodohavanden | 1 781 593        | 1 367 335        |
|                      | <b>1 781 593</b> | <b>1 367 335</b> |

Undertecknade försäkrar härmed att årsredovisningen har upprättats i enlighet med årsredovisningslagen och god redovisningssed, att aktuella redovisningsnormer har tillämpats och att lämnade uppgifter stämmer med faktiska förhållanden.


Södertälje den 28 oktober 2022



Tobias Tegelby

Vår revisionsberättelse har lämnats den 28 oktober 2022

Öhrlings PricewaterhouseCoopers AB



Alexander McGuire  
Auktoriserad revisor

Fotokopians överensstämmelse  
med originalet intygas:

Susanne Grantham

# Revisionsberättelse

Till bolagsstämman i Telge Entreprenad & Gräv AB, org.nr 556817-5078

---

## Rapport om årsredovisningen

### Uttalanden

Vi har utfört en revision av årsredovisningen för Telge Entreprenad & Gräv AB för räkenskapsåret 1 maj 2021 till 30 april 2022.

Enligt vår uppfattning har årsredovisningen upprättats i enlighet med årsredovisningslagen och ger en i alla väsentliga avseenden rättvisande bild av Telge Entreprenad & Gräv ABs finansiella ställning per den 30 april 2022 och av dess finansiella resultat och kassaflöde för året enligt årsredovisningslagen. Förvaltningsberättelsen är förenlig med årsredovisningens övriga delar.

Vi tillstyrker därför att bolagsstämman fastställer resultaträkningen och balansräkningen för Telge Entreprenad & Gräv AB.

### Grund för uttalanden

Vi har utfört revisionen enligt International Standards on Auditing (ISA) och god revisionssed i Sverige. Vårt ansvar enligt dessa standarder beskrivs närmare i avsnittet Revisorns ansvar. Vi är oberoende i förhållande till Telge Entreprenad & Gräv AB enligt god revisorssed i Sverige och har i övrigt fullgjort vårt yrkesetiska ansvar enligt dessa krav.

Vi anser att de revisionsbevis vi har inhämtat är tillräckliga och ändamålsenliga som grund för våra uttalanden.

### Styrelsens ansvar

Det är styrelsen som har ansvaret för att årsredovisningen upprättas och att den ger en rättvisande bild enligt årsredovisningslagen. Styrelsen ansvarar även för den interna kontroll som de bedömer är nödvändig för att upprätta en årsredovisning som inte innehåller några väsentliga felaktigheter, vare sig dessa beror på oegentligheter eller misstag.

Vid upprättandet av årsredovisningen ansvarar styrelsen för bedömningen av bolagets förmåga att fortsätta verksamheten. De upplyser, när så är tillämpligt, om förhållanden som kan påverka förmågan att fortsätta verksamheten och att använda antagandet om fortsatt drift. Antagandet om fortsatt drift tillämpas dock inte om styrelsen avser att likvidera bolaget, upphöra med verksamheten eller inte har något realistiskt alternativ till att göra något av detta.

### Revisorns ansvar

Våra mål är att uppnå en rimlig grad av säkerhet om huruvida årsredovisningen som helhet inte innehåller några väsentliga felaktigheter, vare sig dessa beror på oegentligheter eller misstag, och att lämna en revisionsberättelse som innehåller våra uttalanden. Rimlig säkerhet är en hög grad av säkerhet, men är ingen garanti för att en revision som utförs enligt ISA och god revisionssed i Sverige alltid kommer att upptäcka en väsentlig felaktighet om en sådan finns. Felaktigheter kan uppstå på grund av oegentligheter eller misstag och anses vara väsentliga om de enskilt eller tillsammans rimligen kan förväntas påverka de ekonomiska beslut som användare fattar med grund i årsredovisningen.

En ytterligare beskrivning av vårt ansvar för revisionen av årsredovisningen finns på Revisorsinspektionens webbplats: [www.revisorsinspektionen.se/revisornsansvar](http://www.revisorsinspektionen.se/revisornsansvar). Denna beskrivning är en del av revisionsberättelsen.

## Rapport om andra krav enligt lagar och andra författningar

### Uttalanden

Utöver vår revision av årsredovisningen har vi även utfört en revision av styrelsens förvaltning för Telge Entreprenad & Gräv AB för räkenskapsåret 1 maj 2021 till 30 april 2022 samt av förslaget till dispositioner beträffande bolagets vinst eller förlust.

Vi tillstyrker att bolagsstämman disponerar vinsten enligt förslaget i förvaltningsberättelsen och beviljar styrelsens ledamot ansvarsfrihet för räkenskapsåret.

## Grund för uttalanden

Vi har utfört revisionen enligt god revisionssed i Sverige. Vårt ansvar enligt denna beskrivs närmare i avsnittet Revisorns ansvar. Vi är oberoende i förhållande till Telge Entreprenad & Gräv AB enligt god revisorssed i Sverige och har i övrigt fullgjort vårt yrkesetiska ansvar enligt dessa krav.

Vi anser att de revisionsbevis vi har inhämtat är tillräckliga och ändamålsenliga som grund för våra uttalanden.

## Styrelsens ansvar

Det är styrelsen som har ansvaret för förslaget till dispositioner beträffande bolagets vinst eller förlust. Vid förslag till utdelning innefattar detta bland annat en bedömning av om utdelningen är försvarlig med hänsyn till de krav som bolagets verksamhetsart, omfattning och risker ställer på storleken av bolagets egna kapital, konsolideringsbehov, likviditet och ställning i övrigt.

Styrelsen ansvarar för bolagets organisation och förvaltningen av bolagets angelägenheter. Detta innefattar bland annat att fortlöpande bedöma bolagets ekonomiska situation, och att tillse att bolagets organisation är utformad så att bokföringen, medelsförvaltningen och bolagets ekonomiska angelägenheter i övrigt kontrolleras på ett betryggande sätt.

## Revisorns ansvar

Vårt mål beträffande revisionen av förvaltningen, och därmed vårt uttalande om ansvarsfrihet, är att inhämta revisionsbevis för att med en rimlig grad av säkerhet kunna bedöma om någon styrelseledamot i något väsentligt avseende:

- företagit någon åtgärd eller gjort sig skyldig till någon försummelse som kan föranleda ersättningsskyldighet mot bolaget
- på något annat sätt handlat i strid med aktiebolagslagen, årsredovisningslagen eller bolagsordningen.

Vårt mål beträffande revisionen av förslaget till dispositioner av bolagets vinst eller förlust, och därmed vårt uttalande om detta, är att med rimlig grad av säkerhet bedöma om förslaget är förenligt med aktiebolagslagen.

Rimlig säkerhet är en hög grad av säkerhet, men ingen garanti för att en revision som utförs enligt god revisionssed i Sverige alltid kommer att upptäcka åtgärder eller försummelser som kan föranleda ersättningsskyldighet mot bolaget, eller att ett förslag till dispositioner av bolagets vinst eller förlust inte är förenligt med aktiebolagslagen.

En ytterligare beskrivning av vårt ansvar för revisionen av förvaltningen finns på Revisorsinspektionens webbplats: [www.revisorsinspektionen.se/revisornsansvar](http://www.revisorsinspektionen.se/revisornsansvar). Denna beskrivning är en del av revisionsberättelsen.

Stockholm den 28 oktober 2022

Örnings PricewaterhouseCoopers AB



Alexander McGuire  
Auktoriserad revisor

Fotokopians överensstämmelse  
med originalet intygas:

Susanne Grantham