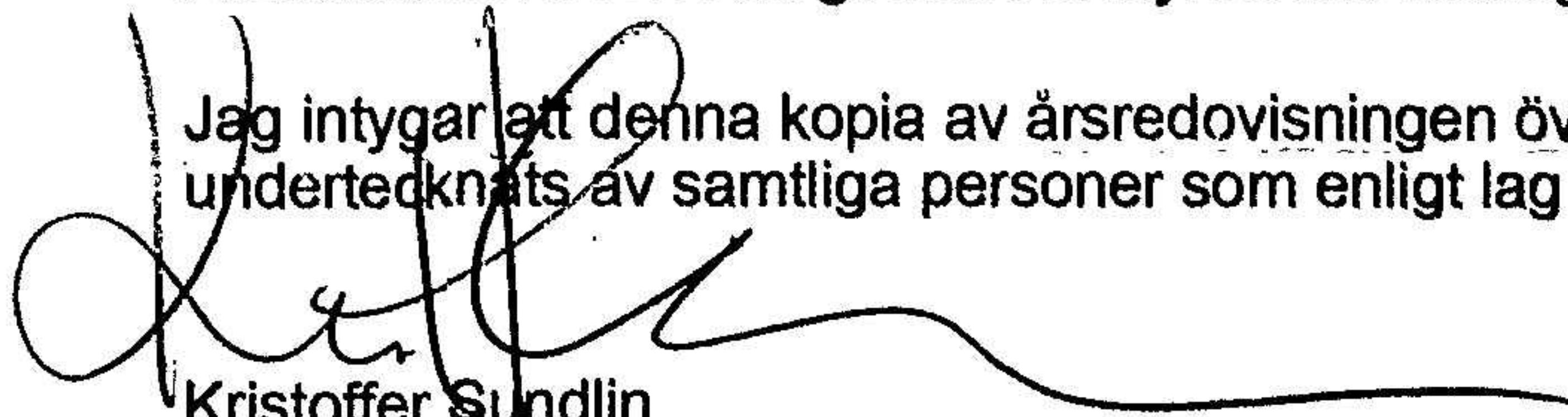


Årsredovisning för  
**The Classic Factory AB**  
556809-5771  
Räkenskapsåret  
**2021-05-01 - 2022-04-30**

**Fastställelseintyg**

Jag intygar att resultaträkningen och balansräkningen har fastställts på årsstämma 2022-10-31.  
Årsstämman beslöt att godkänna styrelsens förslag till vinstdisposition.

Jag intygar att denna kopia av årsredovisningen överensstämmer med originalet och att originalen  
undertecknats av samtliga personer som enligt lag ska underteckna dessa.



Kristoffer Sundlin  
Styrelseledamot  
2022-11-14

Årsredovisning för

# **The Classic Factory AB**

556809-5771

Räkenskapsåret

**2021-05-01 - 2022-04-30**

|                        |   |
|------------------------|---|
| Förvaltningsberättelse | 1 |
| Resultaträkning        | 2 |
| Balansräkning          | 3 |
| Noter                  | 5 |
| Underskrifter          | 7 |

## Förvaltningsberättelse

Styrelsen för The Classic Factory AB, 556809-5771, avger följande årsredovisning för räkenskapsåret 2021-05-01 - 2022-04-30.

### Verksamheten

#### Allmänt om verksamheten

Företaget med säte i Stockholm registrerades år 2010 och bedriver konsult- och produktionsverksamhet inom media och marknadsföring samt utför design, PR, förädling, försäljning samt styling inom bilbranschen.

#### Väsentliga händelser under räkenskapsåret

| <b>Flerårsöversikt</b>            | 2021/2022 | 2020/2021 | 2019/2020 | Belopp i kr<br>2018/2019 |
|-----------------------------------|-----------|-----------|-----------|--------------------------|
| Nettoomsättning                   | 2 004 314 | 1 007 013 | 3 034 783 | 456 844                  |
| Resultat efter finansiella poster | 1 166 422 | 386 743   | 278 630   | 212 305                  |
| Soliditet %                       | 74        | 61        | 65        | 65                       |

#### Kommentar till flerårsöversikt

Bolagets intäkter består av konsultarvoden samt intäkter vid försäljning av bilar. Både konsultuppdragen samt antal sålda bilar varierar stort mellan åren, därav stora förändringar i nettoomsättningen mellan åren.

#### Förändringar i eget kapital

|                                | Aktiekapital  | Balanserat<br>resultat | Årets<br>resultat |
|--------------------------------|---------------|------------------------|-------------------|
| Belopp vid årets ingång        | 50 000        | 1 284 615              | 386 743           |
| Balanseras i ny räkning        |               | 386 744                | -386 743          |
| Årets resultat                 |               |                        | 1 166 422         |
| <b>Belopp vid årets utgång</b> | <b>50 000</b> | <b>1 671 359</b>       | <b>1 166 422</b>  |

#### Resultatdisposition

Till årsstämman förfogande står följande medel:

|                     | Belopp i kr               |
|---------------------|---------------------------|
|                     | 2021-05-01-<br>2022-04-30 |
| Balanserat resultat | 1 671 359                 |
| Årets resultat      | 1 166 422                 |
| <b>Summa</b>        | <b>2 837 781</b>          |

Styrelsen föreslår att medlen disponeras enligt följande:

|                         | 2021-05-01-<br>2022-04-30 |
|-------------------------|---------------------------|
| Balanseras i ny räkning | 2 837 781                 |
| <b>Summa</b>            | <b>2 837 781</b>          |

## Resultaträkning

Belopp i kr

Not

2021-05-01-  
2022-04-30

2020-05-01-  
2021-04-30

### Rörelseintäkter, lagerförändringar m.m.

|  |  |                  |                  |
|--|--|------------------|------------------|
| Nettoomsättning                                      |  | 2 004 314        | 1 007 013        |
| Övriga rörelseintäkter                               |  | -1               | 180 534          |
| <b>Summa rörelseintäkter, lagerförändringar m.m.</b> |  | <b>2 004 313</b> | <b>1 187 547</b> |

### Rörelsekostnader

|   |   |                   |                   |
|---|---|-------------------|-------------------|
| Handelsvaror  |   | -750 329          | -518 000          |
| Övriga externa kostnader  |   | -815 341          | -496 381          |
| Personalkostnader   | 2 | -52 424           | -476 340          |
| Av- och nedskrivningar av materiella och immateriella anläggningstillgångar |   | -6 400            | -6 400            |
| <b>Summa rörelsekostnader</b>   |   | <b>-1 624 494</b> | <b>-1 497 121</b> |

### Rörelseresultat

**379 819**      **-309 574**

### Finansiella poster

|  |  |                |                |
|--|--|----------------|----------------|
| Resultat från andelar i intresseföretag och gemensamt styrda företag             |  | -12 300        | -              |
| Resultat från övriga finansiella anläggningstillgångar                           |  | 693 480        | 712 683        |
| Övriga ränteintäkter och liknande resultatposter                                 |  | -              | 135            |
| Nedskrivningar av finansiella anläggningstillgångar och kortfristiga placeringar |  | 120 790        | -12 300        |
| Räntekostnader och liknande resultatposter                                       |  | -15 367        | -4 201         |
| <b>Summa finansiella poster</b>  |  | <b>786 603</b> | <b>696 317</b> |

### Resultat efter finansiella poster

**1 166 422**      **386 743**

### Resultat före skatt

**1 166 422**      **386 743**

### Årets resultat

**1 166 422**      **386 743**

## Balansräkning

| Belopp i kr   | Not | 2022-04-30       | 2021-04-30       |
|---|-----|------------------|------------------|
| <b>TILLGÅNGAR</b>   |     |                  |                  |
| <b>Anläggningstillgångar</b>                                |     |                  |                  |
| <b>Materiella anläggningstillgångar</b>                     |     |                  |                  |
| Inventarier, verktyg och installationer                     | 3   | 17 329           | 23 729           |
| <b>Summa materiella anläggningstillgångar</b>               |     | <b>17 329</b>    | <b>23 729</b>    |
| <b>Finansiella anläggningstillgångar</b>                    |     |                  |                  |
| Andelar i intresseföretag och gemensamt styrda företag      | 4   | 12 500           | 12 700           |
| Andra långfristiga värdepappersinnehav                      | 5   | 1 753 823        | 1 797 665        |
| <b>Summa finansiella anläggningstillgångar</b>              |     | <b>1 766 323</b> | <b>1 810 365</b> |
| <b>Summa anläggningstillgångar</b>                          |     | <b>1 783 652</b> | <b>1 834 094</b> |
| <b>Omsättningstillgångar</b>                                |     |                  |                  |
| <b>Varulager m.m.</b>                                       |     |                  |                  |
| Färdiga varor och handelsvaror                              |     | 1 178 206        | 617 749          |
| <b>Summa varulager m.m.</b>                                 |     | <b>1 178 206</b> | <b>617 749</b>   |
| <b>Kortfristiga fordringar</b>                              |     |                  |                  |
| Kundfordringar  |     | 37 500           | 24 000           |
| Fordringar hos intresseföretag och gemensamt styrda företag |     | 9 450            | 9 450            |
| Övriga fordringar   |     | 81 384           | 28 199           |
| Förutbetalda kostnader och upplupna intäkter                |     | 277 047          | 14 434           |
| <b>Summa kortfristiga fordringar</b>                        |     | <b>405 381</b>   | <b>76 083</b>    |
| <b>Kassa och bank</b>                                       |     |                  |                  |
| Kassa och bank  |     | 535 199          | 278 858          |
| <b>Summa kassa och bank</b>                                 |     | <b>535 199</b>   | <b>278 858</b>   |
| <b>Summa omsättningstillgångar</b>                          |     | <b>2 118 786</b> | <b>972 690</b>   |
| <b>SUMMA TILLGÅNGAR</b>                                     |     | <b>3 902 438</b> | <b>2 806 784</b> |

## Balansräkning

Belopp i kr

Not

2022-04-30

2021-04-30

### EGET KAPITAL OCH SKULDER

#### Eget kapital

##### Bundet eget kapital

Aktiekapital

50 000

50 000

**Summa bundet eget kapital**

**50 000**

**50 000**

##### Fritt eget kapital

Balanserat resultat

1 671 359

1 284 615

Årets resultat

1 166 422

386 743

**Summa fritt eget kapital**

**2 837 781**

**1 671 358**

**Summa eget kapital**

**2 887 781**

**1 721 358**

#### Långfristiga skulder

6

Övriga skulder till kreditinstitut

954 991

974 995

**Summa långfristiga skulder**

**954 991**

**974 995**

#### Kortfristiga skulder

Övriga skulder till kreditinstitut

20 004

20 004

Leverantörsskulder

-

5 561

Övriga skulder

3 087

713

Upplupna kostnader och förutbetalda intäkter

36 575

84 153

**Summa kortfristiga skulder**

**59 666**

**110 431**

**SUMMA EGET KAPITAL OCH SKULDER**

**3 902 438**

**2 806 784**

## Noter

Belopp i kr om inget annat anges.

### Not 1 Redovisningsprinciper

Årsredovisningen är upprättad i enlighet med årsredovisningslagen och Bokföringsnämndens allmänna råd (BFNAR 2016:10) om årsredovisning i mindre företag.

#### Avskrivning

Avskrivningar enligt plan baseras på ursprungliga anskaffningsvärden minskat med beräknat restvärde. Avskrivning sker linjärt över tillgångens beräknade livslängd.

Följande avskrivningsprocent har tillämpats, varvid hänsyn tagits till innehavstiden för under året förvärvade och avyttrade tillgångar.

#### Materiella anläggningstillgångar

|   | År |
|---|----|
| Inventarier, verktyg och installationer | 5  |

### Not 2 Medelantalet anställda

|                        | 2021-05-01-<br>2022-04-30 | 2020-05-01-<br>2021-04-30 |
|------------------------|---------------------------|---------------------------|
| Medelantalet anställda | 1                         | 1                         |

### Not 3 Inventarier, verktyg och installationer

|                               | 2021-05-01-<br>2022-04-30 | 2020-05-01-<br>2021-04-30 |
|-------------------------------|---------------------------|---------------------------|
| Ingående anskaffningsvärden   | 32 000                    | 32 000                    |
| Utgående anskaffningsvärden   | 32 000                    | 32 000                    |
| Ingående avskrivningar        | -8 271                    | -1 871                    |
| Förändringar av avskrivningar |                           |                           |
| Årets avskrivningar           | -6 400                    | -6 400                    |
| Utgående avskrivningar        | -14 671                   | -8 271                    |
| <b>Redovisat värde</b>        | <b>17 329</b>             | <b>23 729</b>             |

**Not 4 Andelar i intresseföretag och gemensamt styrda företag**

|  | 2021-05-01-<br>2022-04-30 | 2020-05-01-<br>2021-04-30 |
|--|---------------------------|---------------------------|
| Ingående anskaffningsvärden                                    | 25 000                    | 22 500                    |
| Förändringar av anskaffningsvärden                             |                           |                           |
| Inköp  | -                         | 2 500                     |
| Försäljningar  | -12 500                   | -                         |
| Utgående anskaffningsvärden                                    | 12 500                    | 25 000                    |
| Ingående nedskrivningar  | -12 300                   | -                         |
| Förändringar av nedskrivningar                                 |                           |                           |
| Återförda nedskrivningar vid försäljningar resp. utrangeringar | 12 300                    | -                         |
| Årets nedskrivningar   | -                         | -12 300                   |
| Utgående nedskrivningar  | -                         | -12 300                   |
| <b>Redovisat värde</b>   | <b>12 500</b>             | <b>12 700</b>             |

**Not 5 Andra långfristiga värdepappersinnehav**

|  | 2021-05-01-<br>2022-04-30 | 2020-05-01-<br>2021-04-30 |
|--|---------------------------|---------------------------|
| Ingående anskaffningsvärden                                    | 1 906 155                 | 518 597                   |
| Förändringar av anskaffningsvärden                             |                           |                           |
| Inköp  | -                         | 1 450 000                 |
| Försäljningar  | -152 332                  | -62 442                   |
| Utgående anskaffningsvärden                                    | 1 753 823                 | 1 906 155                 |
| Ingående nedskrivningar  | -108 490                  | -108 490                  |
| Förändring av nedskrivningar                                   |                           |                           |
| Återförda nedskrivningar vid försäljningar resp. utrangeringar | 108 490                   | -                         |
| Utgående nedskrivningar  | -                         | -108 490                  |
| <b>Redovisat värde</b>   | <b>1 753 823</b>          | <b>1 797 665</b>          |

**Not 6 Långfristiga skulder**


|  | 2021-05-01-<br>2022-04-30 | 2020-05-01-<br>2021-04-30 |
|--|---------------------------|---------------------------|
| Långfristiga skulder som förfaller till betalning senare än fem år efter balansdagen | 874 975                   | 894 979                   |

**Not 7 Ställda säkerheter**

|                                     | 2021-05-01-<br>2022-04-30 | 2020-05-01-<br>2021-04-30 |
|-------------------------------------|---------------------------|---------------------------|
| Företagsinteckningar                | 200 000                   | 200 000                   |
| Tillgångar med äganderättsförbehåll | 1 450 000                 | 1 450 000                 |
| <b>Summa ställda säkerheter</b>     | <b>1 650 000</b>          | <b>1 650 000</b>          |


## Underskrifter

Stockholm, 2022-10-31

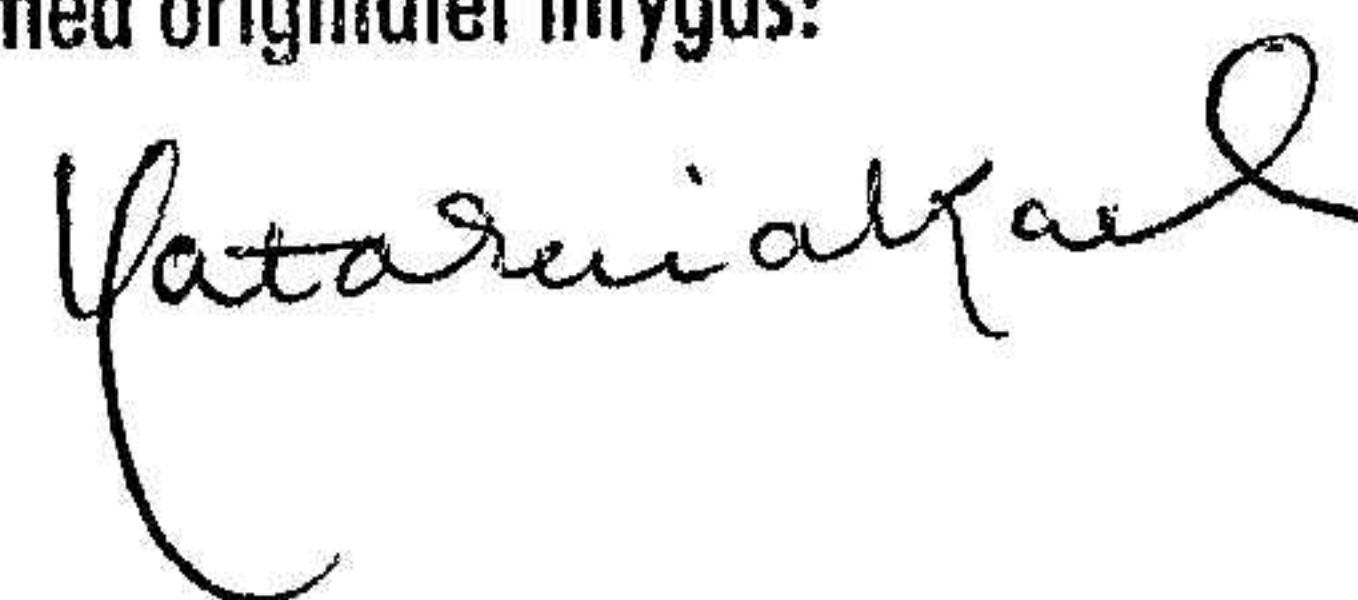
  
Kristoffer Sundin  
Styrelseledamot

Vår revisionsberättelse har lämnats den 2022-10-31

Öhrlings PricewaterhouseCoopers AB

  
Tommy Donath  
Auktoriserad revisor

Fotokopians överensstämmelse  
med originalet intygas:



2022112511612

# Revisionsberättelse

Till bolagsstämman i The Classic Factory AB, org.nr 556809-5771

---

## Rapport om årsredovisningen

### Uttalanden

Vi har utfört en revision av årsredovisningen för The Classic Factory AB för räkenskapsåret 1 maj 2021 till 30 april 2022.

Enligt vår uppfattning har årsredovisningen upprättats i enlighet med årsredovisningslagen och ger en i alla väsentliga avseenden rättvisande bild av The Classic Factory ABs finansiella ställning per den 30 april 2022 och av dess finansiella resultat för året enligt årsredovisningslagen. Förvaltningsberättelsen är förenlig med årsredovisningens övriga delar.

Vi tillstyrker därför att bolagsstämman fastställer resultaträkningen och balansräkningen för The Classic Factory AB.

### Grund för uttalanden

Vi har utfört revisionen enligt International Standards on Auditing (ISA) och god revisionssed i Sverige. Vårt ansvar enligt dessa standarder beskrivs närmare i avsnittet Revisorns ansvar. Vi är oberoende i förhållande till The Classic Factory AB enligt god revisorssed i Sverige och har i övrigt fullgjort vårt yrkesetiska ansvar enligt dessa krav.

Vi anser att de revisionsbevis vi har inhämtat är tillräckliga och ändamålsenliga som grund för våra uttalanden.

### Styrelsens ansvar

Det är styrelsen som har ansvaret för att årsredovisningen upprättas och att den ger en rättvisande bild enligt årsredovisningslagen. Styrelsen ansvarar även för den interna kontroll som de bedömer är nödvändig för att upprätta en årsredovisning som inte innehåller några väsentliga felaktigheter, vare sig dessa beror på oegentligheter eller misstag.

Vid upprättandet av årsredovisningen ansvarar styrelsen för bedömningen av bolagets förmåga att fortsätta verksamheten. De upplyser, när så är tillämpligt, om förhållanden som kan påverka förmågan att fortsätta verksamheten och att använda antagandet om fortsatt drift. Antagandet om fortsatt drift tillämpas dock inte om beslut har fattats om att avveckla verksamheten.

### Revisorns ansvar

Våra mål är att uppnå en rimlig grad av säkerhet om huruvida årsredovisningen som helhet inte innehåller några väsentliga felaktigheter, vare sig dessa beror på oegentligheter eller misstag, och att lämna en revisionsberättelse som innehåller våra uttalanden. Rimlig säkerhet är en hög grad av säkerhet, men är ingen garanti för att en revision som utförs enligt ISA och god revisionssed i Sverige alltid kommer att upptäcka en väsentlig felaktighet om en sådan finns. Felaktigheter kan uppstå på grund av oegentligheter eller misstag och anses vara väsentliga om de enskilt eller tillsammans rimligen kan förväntas påverka de ekonomiska beslut som användare fattar med grund i årsredovisningen.

En ytterligare beskrivning av vårt ansvar för revisionen av årsredovisningen finns på Revisorsinspektionens webbplats: [www.revisorsinspektionen.se/revisornsansvar](http://www.revisorsinspektionen.se/revisornsansvar). Denna beskrivning är en del av revisionsberättelsen.

## Rapport om andra krav enligt lagar och andra författningar

### Uttalanden

Utöver vår revision av årsredovisningen har vi även utfört en revision av styrelsens förvaltning för The Classic Factory AB för räkenskapsåret 1 maj 2021 till 30 april 2022 samt av förslaget till dispositioner beträffande bolagets vinst eller förlust.

Vi tillstyrker att bolagsstämman disponerar vinsten enligt förslaget i förvaltningsberättelsen och beviljar styrelsens ledamot ansvarsfrihet för räkenskapsåret.

## Grund för uttalanden

Vi har utfört revisionen enligt god revisions sed i Sverige. Vårt ansvar enligt denna beskrivs närmare i avsnittet Revisorns ansvar. Vi är oberoende i förhållande till The Classic Factory AB enligt god revisors sed i Sverige och har i övrigt fullgjort vårt yrkesetiska ansvar enligt dessa krav.

Vi anser att de revisionsbevis vi har inhämtat är tillräckliga och ändamålsenliga som grund för våra uttalanden.

## Styrelsens ansvar

Det är styrelsen som har ansvaret för förslaget till dispositioner beträffande bolagets vinst eller förlust. Vid förslag till utdelning innefattar detta bland annat en bedömning av om utdelningen är försvarlig med hänsyn till de krav som bolagets verksamhetsart, omfattning och risker ställer på storleken av bolagets egna kapital, konsolideringsbehov, likviditet och ställning i övrigt.

Styrelsen ansvarar för bolagets organisation och förvaltningen av bolagets angelägenheter. Detta innefattar bland annat att fortlöpande bedöma bolagets ekonomiska situation, och att tillse att bolagets organisation är utformad så att bokföringen, medelsförvaltningen och bolagets ekonomiska angelägenheter i övrigt kontrolleras på ett betryggande sätt.

## Revisorns ansvar

Vårt mål beträffande revisionen av förvaltningen, och därmed vårt uttalande om ansvarsfrihet, är att inhämta revisionsbevis för att med en rimlig grad av säkerhet kunna bedöma om någon styrelseledamot i något väsentligt avseende:

- företagit någon åtgärd eller gjort sig skyldig till någon försummelse som kan föranleda ersättningsskyldighet mot bolaget
- på något annat sätt handlat i strid med aktiebolagslagen, årsredovisningslagen eller bolagsordningen.

Vårt mål beträffande revisionen av förslaget till dispositioner av bolagets vinst eller förlust, och därmed vårt uttalande om detta, är att med rimlig grad av säkerhet bedöma om förslaget är förenligt med aktiebolagslagen.

Rimlig säkerhet är en hög grad av säkerhet, men ingen garanti för att en revision som utförs enligt god revisions sed i Sverige alltid kommer att upptäcka åtgärder eller försummelser som kan föranleda ersättningsskyldighet mot bolaget, eller att ett förslag till dispositioner av bolagets vinst eller förlust inte är förenligt med aktiebolagslagen.

En ytterligare beskrivning av vårt ansvar för revisionen av förvaltningen finns på Revisorsinspektionens webbplats: [www.revisorsinspektionen.se/revisornsansvar](http://www.revisorsinspektionen.se/revisornsansvar). Denna beskrivning är en del av revisionsberättelsen.

Stockholm den 31 oktober 2022

Öhrlings PricewaterhouseCoopers AB



Tommy Donath  
Auktoriserad revisor

Fotokopians överensstämmelse  
med originalet intygas:

