

Årsredovisning för
YellowFin Contracting Solutions AB

559284-7551

Räkenskapsåret


2024-01-01 - 2024-12-31

Förvaltningsberättelse	1
Resultaträkning	3
Balansräkning	4
Noter	6
Underskrifter	7

Fastställelseintyg

Jag intygar att resultaträkningen och balansräkningen har fastställts på årsstämma 2025-03-27. Årsstämman beslöt att godkänna styrelsens förslag till vinstdisposition.

Jag intygar att innehållet i dessa handlingar överensstämmer med originalen och att originalen undertecknats av samtliga personer som enligt lag ska underteckna dessa.



Marc Gómez Cruz
Styrelseledamot

Stockholm 2025-03-27

Årsredovisning för
YellowFin Contracting Solutions AB

559284-7551

Räkenskapsåret

2024-01-01 - 2024-12-31

Förvaltningsberättelse	1
Resultaträkning	3
Balansräkning	4
Noter	6
Underskrifter	7

Förvaltningsberättelse

Styrelsen för YellowFin Contracting Solutions AB, 559284-7551, avger följande årsredovisning för räkenskapsåret 2024-01-01 - 2024-12-31.

Verksamheten

Allmänt om verksamheten

Företaget med säte i Stockholm, bedriver arbetsförmedling och bemanning av svenska företag med inhemsk och utländsk arbetskraft och säsongarbetare.

Egna aktier

Moderföretag: Bolaget är sedan 2020-12-08, ett helägt dotterbolag till WhiteFin Contracting Solutions S.L reg.nr. B67603928 med säte i Barcelona, Spanien.

Flerårsöversikt

	2024	2023	2022	Belopp i kr 2020/2021
Nettoomsättning	1 617 366	2 693 979	2 024 104	256 758
Resultat efter finansiella poster	211 550	9 829	-32 287	20 118
Soliditet %	33,5	21,7	31,2	75,6

Kommentar till flerårsöversikt

Bolagets omsättning har minskat med mer än 30% vilket beror på att efterfrågan på företagets tjänster har minskat.

Nyckeltalsdefinitioner

Nettoomsättning

Rörelsens huvudintäkter, fakturerade kostnader, sidointäkter samt intäktskorrigeringar.

Resultat efter finansiella poster

Resultat efter finansiella intäkter och kostnader, men före skatter.

Soliditet

(Totalt eget kapital + (100 % - aktuell bolagsskattesats av obeskattade reserver)) / Totala tillgångar

Förändringar i eget kapital

	Aktie- kapital	Balanserat resultat	Årets resultat
Belopp vid årets ingång	25 000	33 372	9 829
Balanseras i ny räkning		9 829	-9 829
Årets resultat			169 343
Belopp vid årets utgång	25 000	43 201	169 343

Resultatdisposition

	Belopp i kr
<i>Till årsstämman förfogande står följande medel:</i>	
Balanserat resultat	43 201
Årets resultat	169 343
Summa	212 544
<i>Styrelsen föreslår att medlen disponeras enligt följande:</i>	
Balanseras i ny räkning	212 544
Summa	212 544

2025040909889

Resultaträkning

<i>Belopp i kr</i>	<i>Not</i>	<i>2024-01-01 - 2024-12-31</i>	<i>2023-01-01 - 2023-12-31</i>
Rörelseintäkter, lagerförändringar m.m.			
Nettoomsättning		1 617 366	2 693 979
Övriga rörelseintäkter		4 621	20 578
Summa rörelseintäkter, lagerförändringar m.m.		1 621 987	2 714 557
Rörelsekostnader			
Övriga externa kostnader		-321 419	-205 993
Personalkostnader	2	-1 072 718	-2 444 076
Övriga rörelsekostnader		-16 543	-54 655
Summa rörelsekostnader		-1 410 680	-2 704 724
Rörelseresultat		211 307	9 833
Finansiella poster			
Övriga ränteintäkter och liknande resultatposter		243	250
Räntekostnader och liknande resultatposter		0	-254
Summa finansiella poster		243	-4
Resultat efter finansiella poster		211 550	9 829
Resultat före skatt		211 550	9 829
Skatter			
Skatt på årets resultat		-42 207	0
Årets resultat		169 343	9 829

Balansräkning

<i>Belopp i kr</i>	<i>Not</i>	<i>2024-12-31</i>	<i>2023-12-31</i>
TILLGÅNGAR			
Omsättningstillgångar			
Kortfristiga fordringar			
Kundfordringar		327 273	69 188
Övriga fordringar		23 323	4 368
Förutbetalda kostnader och upplupna intäkter		285 186	56 166
Summa kortfristiga fordringar		635 782	129 722
Kassa och bank			
Kassa och bank		72 706	184 148
Summa kassa och bank		72 706	184 148
Summa omsättningstillgångar		708 488	313 870
SUMMA TILLGÅNGAR		708 488	313 870

2025040909891

Balansräkning

<i>Belopp i kr</i>	<i>Not</i>	<i>2024-12-31</i>	<i>2023-12-31</i>
EGET KAPITAL OCH SKULDER			
Eget kapital			
Bundet eget kapital			
Aktiekapital		25 000	25 000
Summa bundet eget kapital		25 000	25 000
Fritt eget kapital			
Balanserat resultat		43 201	33 372
Årets resultat		169 343	9 829
Summa fritt eget kapital		212 544	43 201
Summa eget kapital		237 544	68 201
Kortfristiga skulder			
Leverantörsskulder		6 266	0
Skulder till koncernföretag		45 000	0
Skatteskulder		37 917	0
Övriga skulder		107 588	21 076
Upplupna kostnader och förutbetalda intäkter		274 173	224 593
Summa kortfristiga skulder		470 944	245 669
SUMMA EGET KAPITAL OCH SKULDER		708 488	313 870

2025040909892

Noter

Belopp i kr om inget annat anges.

Not 1 Redovisningsprinciper

Redovisningsprinciper


Årsredovisningen är upprättad i enlighet med årsredovisningslagen och Bokföringsnämndens allmänna råd (BFNAR 2016:10) om årsredovisning i mindre företag.


Not 2 Medelantalet anställda


	2024-01-01 - 2024-12-31	2023-01-01 - 2023-12-31
Medelantalet anställda	2	3

Underskrifter

Stockholm


2025-03-27
Datum
Marc Gómez Cruz
Styrelseordförande


2025-03-27
Datum
Alexander Thomas
Styrelseledamot


2025-03-27
Datum
Ayla Treiber
Styrelseledamot

2025040909894