


**Årsredovisning för räkenskapsåret
2022.**

Styrelsen för
Cibarius AB får härmed
avlämna årsredovisning
för räkenskapsåret 2022-01-01 - 2022-12-31.

Årsredovisningen omfattar	Sid
- Förvaltningsberättelse	1
- Resultaträkning	3
- Balansräkning	4
- Noter	5

Undertecknad styrelseledamot intygar härmed, dels att denna kopia överensstämmer med originalet, dels att resultaträkningen och balansräkningen fastställts på årsstämma den 6 mars 2023. Dessutom intygas att årsstämman beslöt behandla förlusten i enlighet med förslaget i förvaltningsberättelsen.

Kristianstad 2023-03-15


Jan-Anders Nilsson

Förvaltningsberättelse.

Verksamheten.

Verksamheten utgörs av handel med livsmedelsråvaror, konsthantverk, textilier och möbler samt därmed förenlig verksamhet. Bolagets verksamhet bedrivs i Kristianstad. Under året har verksamheten varit vilande.

Om inte annat anges, redovisas alla belopp i svenska kronor.

Väsentliga händelser under räkenskapsåret.

Under året har ingen verksamhet bedrivits.

Flerårsjämförelse.

	<u>2022</u>	<u>2021</u>	<u>2020</u>	<u>2019</u>
Nettoomsättning(kkr)	0	0	0	0
Resultat efter fin. poster(kkr)	-10	-12	-12	-19
Soliditet i %	71	75	82	90

Förändring av eget kapital

2022-12-31

2021-12-31

Bundet eget kapital

Aktiekapital	100 000	100 000
Reservfond	<u>20 000</u>	<u>20 000</u>
Vid årets slut	120 000	120 000

Fritt eget kapital

Balanserat resultat	- 83 023	- 71 089
Årets resultat	<u>- 9 803</u>	<u>- 11 934</u>
Vid årets slut	- 92 826	- 83 023

Summa eget kapital vid årets slut

27 174

36 977

Förslag till behandling av ansamlad förlust.

Till årsstämman förfogande står följande:

Balanserad förlust	- 83 023
Årets förlust	<u>- 9 803</u>
	-92 826

Styrelsen föreslår att förlusten behandlas så att

i ny räkning överföres	<u>-92 826</u>
	-92 826

Resultaträkning	<u>2022-01-01</u> <u>2022-12-31</u>	<u>2021-01-01</u> <u>2021-12-31</u>
<u>Rörelsens intäkter</u>		
Nettoomsättning	-	-
Övriga rörelseintäkter	-	-
Summa rörelseintäkter	-	-
<u>Rörelsens kostnader</u>		
Övriga externa kostnader	- 9 810	- 11 934
Personalkostnader	-	-
Summa rörelsekostnader	- 9 810	- 11 934
Rörelseresultat	- 9 810	- 11 934
<u>Resultat från finansiella poster</u>		
Ränteintäkter och liknande poster	7	-
Resultat efter finansiella poster	- 9 803	- 11 934
Resultat före skatt	- 9 803	- 11 934
Skatt på årets resultat	-	-
<u>Årets resultat</u>	- 9 803	- 11 934

Balansräkning	22-12-31	21-12-31
Tillgångar		
<u>Omsättningstillgångar</u>		
<u>Kortfristiga fordringar</u>		
Övriga fordringar	<u>9 000</u>	<u>9 434</u>
Summa kortfristiga fordringar	9 000	9 434
<u>Kassa och bank</u>	29 189	39 806
Summa omsättningstillgångar	38 189	49 240
Summa tillgångar	38 189	49 240
Eget kapital och skulder		
<u>Eget kapital</u>		
<u>Bundet eget kapital</u>		
Aktiekapital, 1 000 st med kvotvärde 100 kr	100 000	100 000
Reservfond	<u>20 000</u>	<u>20 000</u>
	120 000	120 000
<u>Fritt eget kapital</u>		
Balanserade medel	- 83 023	- 71 089
Årets resultat	<u>- 9 803</u>	<u>- 11 934</u>
	- 92 826	- 83 023
Summa eget kapital	27 174	36 977
<u>Långfristiga skulder</u>		
Övriga skulder	6 015	7 263
Summa långfristiga skulder	6 015	7 263
<u>Kortfristiga skulder</u>		
Upplupna kostnader	5 000	5 000
Summa kortfristiga skulder	5 000	5 000
Summa eget kapital och skulder	38 189	49 240


Noter.

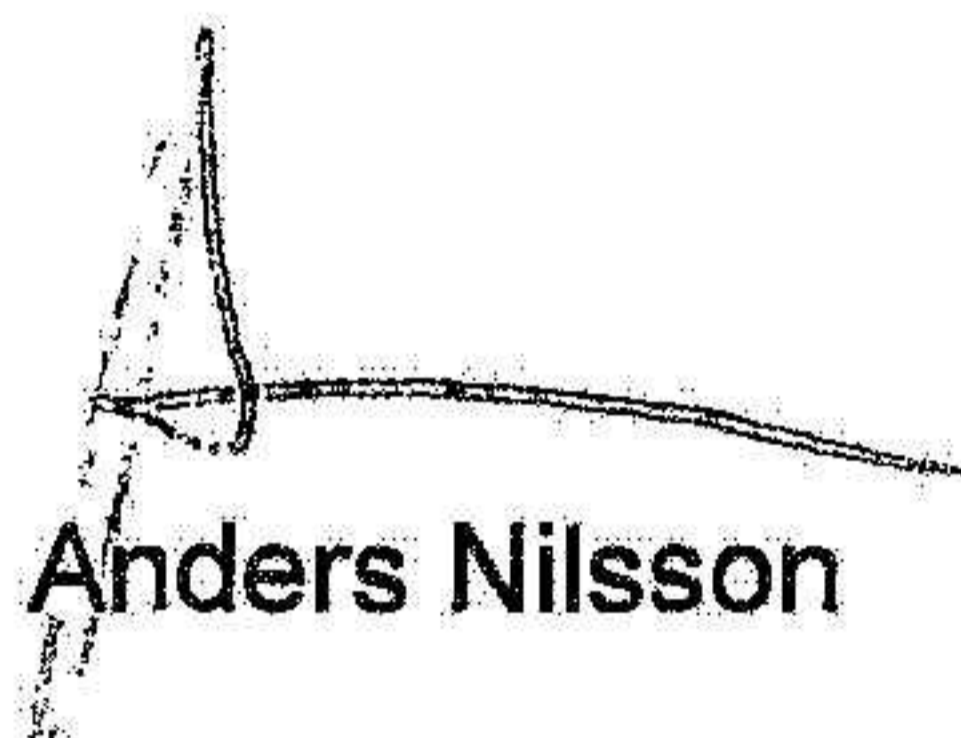
Not 1. **Redovisnings- och värderingsprinciper.**
Årsredovisningen har upprättats i enlighet med årsredovisningslagen och BFNAR 2016:10, Årsredovisning i mindre företag.


Definition av nyckeltal

Soliditet: Justerat eget kapital i procent av balansomslutningen.

Kristianstad 2023-03-06


Jan-Anders Nilsson


Anders Nilsson


Ola Nilsson