

Årsredovisning för
Trade Partner C.I.S. AB
556683-8644

Räkenskapsåret
2023-09-01 - 2024-08-31

Innehållsförteckning:	Sida
Förvaltningsberättelse	1
Resultaträkning	2
Balansräkning	3-4
Noter	5
Underskrifter	5

Fastställelseintyg

Undertecknad styrelseledamot i Trade Partner C.I.S. AB intygar härmed dels att denna kopia av årsredovisningen överensstämmer med originalet, dels att resultat- och balansräkningen fastställts på årsstämma 2024-10-18. Stämman beslutade också att godkänna styrelsens förslag till resultatdisposition.

Stockholm 2024-10-18.


Per-Olof Egli
Verkställande direktör

Förvaltningsberättelse

Styrelsen för Trade Partner C.I.S. AB, 556683-8644, får härmed avge årsredovisning för räkenskapsåret 2023-09-01 - 2024-08-31.

Verksamheten

Allmänt om verksamheten

Företaget med säte i Stockholm registrerades år 2005 och bedriver sedan dess konsultverksamhet inom internationell handel.

Flerårsöversikt

	2023/2024	2022/2023	2021/2022	Belopp i kr 2020/2021
Nettoomsättning	94 838	43 445	13 727	26 214
Resultat efter finansiella poster	46 788	11 882	-8 294	-512
Soliditet, %	79	78	79	85

Förändringar i eget kapital

	Aktie- kapital	Reserv- fond	Fritt eget kapital
Vid årets början	100 000		-12 124
<i>Disposition enl årsstämmobeslut</i>			
Årets resultat			46 788
Vid årets slut	100 000		34 664

Villkorlig återbetalningsskyldighet för aktieägartillskott uppgick till 40 000 kr (40 000 kr).

Resultatdisposition

Styrelsen föreslår att till förfogande stående vinstmedel, kronor 46 546, disponeras enligt följande:

	Belopp i kr
Balanseras i ny räkning	46 546
Summa	46 546

Bolagets resultat och ställning framgår av efterföljande resultat- och balansräkningar med noter.

Resultaträkning

Belopp i kr	Not	2023-09-01- 2024-08-31	2022-09-01- 2023-08-31
Rörelseintäkter, lagerförändring m.m.			
Nettoomsättning		94 838	43 445
Summa rörelseintäkter, lagerförändring m.m.		94 838	43 445
Rörelsekostnader			
Övriga externa kostnader		-25 080	-19 069
Personalkostnader	2	-22 970	-13 306
Summa rörelsekostnader		-48 050	-32 375
Rörelseresultat		46 788	11 070
Finansiella poster			
Övriga ränteintäkter och liknande resultatposter		-	812
Summa finansiella poster		-	812
Resultat efter finansiella poster		46 788	11 882
Bokslutsdispositioner			
Resultat före skatt		46 788	11 882
Skatter			
Årets resultat		46 788	11 882

2025010205620

Balansräkning

<i>Belopp i kr</i>	<i>Not</i>	<i>2024-08-31</i>	<i>2023-08-31</i>
TILLGÅNGAR			
Omsättningstillgångar			
Kortfristiga fordringar			
Kundfordringar		17 521	11 400
Summa kortfristiga fordringar		17 521	11 400
Kassa och bank			
Kassa och bank		153 681	101 932
Summa kassa och bank		153 681	101 932
Summa omsättningstillgångar		171 202	113 332
SUMMA TILLGÅNGAR		171 202	113 332

2025010205621

Balansräkning

<i>Belopp i kr</i>	<i>Not</i>	<i>2024-08-31</i>	<i>2023-08-31</i>
EGET KAPITAL OCH SKULDER			
<i>Eget kapital</i>			
<i>Bundet eget kapital</i>			
Aktiekapital		100 000	100 000
Summa bundet eget kapital		100 000	100 000
<i>Fritt eget kapital</i>			
Balanserat resultat		-12 124	-24 006
Årets resultat		46 788	11 882
Summa fritt eget kapital		34 664	-12 124
Summa eget kapital		134 664	87 876
<i>Kortfristiga skulder</i>			
Leverantörsskulder			473
Övriga skulder		36 538	24 983
Summa kortfristiga skulder		36 538	25 456
SUMMA EGET KAPITAL OCH SKULDER		171 202	113 332

2025010205622

Noter

Belopp i kr om inget annat anges.

Not 1 Redovisningsprinciper

Årsredovisningen har upprättats i enlighet med Årsredovisningslagen och Bokföringsnämndens allmänna råd BFNAR 2016:10 Årsredovisning i mindre företag.


Not 2 Personal

Personal


	2023-09-01- 2024-08-31	2022-09-01- 2023-08-31
Medelantalet anställda		
Bolaget	1	1
Summa	1	1

Underskrifter


Stockholm 2024-10-18



Natalie Lerdahl
Styrelseordförande



Christoffer Galland
Styrelseledamot



Per-Olof Egli
Styrelseledamot