


Fastställelseintyg

Undertecknad styrelseledamot i TN Glas & Montage AB intygar härmed dels att denna kopia av årsredovisningen överensstämmer med originalet, dels att resultat- och balansräkningen fastställts på årsstämma 2022-06-29. Stämman beslutade också att godkänna styrelsens förslag till resultatdisposition.

Mörlunda 29 juni 2022

Thomas Nilsson



Årsredovisning för
TN Glas & Montage AB
559248-5113

Räkenskapsåret
2021-01-01 - 2021-12-31

| Innehållsförteckning: | Sida |
|------------------------------|-------------|
| Förvaltningsberättelse | 1 |
| Resultaträkning | 2 |
| Balansräkning | 3-4 |
| Noter | 5-6 |
| Underskrifter | 6 |

Förvaltningsberättelse

Styrelsen för TN Glas & Montage AB, 559248-5113, får härmed avge årsredovisning för räkenskapsåret 2021.

Verksamheten

Allmänt om verksamheten

Företaget med säte i Mörlunda registrerades år 2020 och bedriver sedan dess byggnadssnickerier med främst fönstermontering.

Flerårsöversikt

| | 2021 | Belopp i kr 2020/2020 |
|-----------------------------------|-----------|--------------------------|
| Nettoomsättning | 1 727 002 | 891 616 |
| Resultat efter finansiella poster | -140 334 | -21 997 |
| Soliditet, % | -69 | 1 |

Förändringar i eget kapital

| | Aktie- kapital | Fritt eget kapital |
|--|-------------------|-----------------------|
| Vid årets början | 25 000 | -21 997 |
| <i>Disposition enl årsstämmobeslut</i> | | |
| Årets resultat | | -140 334 |
| Vid årets slut | 25 000 | -162 331 |

Resultatdisposition

| | Belopp i kr |
|--|-----------------|
| Styrelsen föreslår att fritt eget kapital, disponeras enligt följande: | |
| balanserat resultat | -21 997 |
| årets resultat | -140 334 |
| Totalt | -162 331 |
| disponeras för | |
| balanseras i ny räkning | -162 331 |
| Summa | -162 331 |

Bolagets resultat och ställning framgår av efterföljande resultat- och balansräkningar med noter.

Resultaträkning

| <i>Belopp i kr</i> | <i>Not</i> | <i>2021-01-01- 2021-12-31</i> | <i>2020-03-18- 2020-12-31</i> |
|---|------------|-----------------------------------|-----------------------------------|
| Rörelseintäkter, lagerförändring m.m. | | | |
| Nettoomsättning | | 1 727 002 | 891 616 |
| Summa rörelseintäkter, lagerförändring m.m. | | 1 727 002 | 891 616 |
| Rörelsekostnader | | | |
| Råvaror och förnödenheter | | -241 970 | -118 107 |
| Övriga externa kostnader | | -627 175 | -341 165 |
| Personalkostnader | 2 | -898 743 | -435 071 |
| Av- och nedskrivningar av materiella och immateriella anläggningstillgångar | | -26 008 | - |
| Summa rörelsekostnader | | -1 793 896 | -894 343 |
| Rörelseresultat | | -66 894 | -2 727 |
| Finansiella poster | | | |
| Räntekostnader och liknande resultatposter | | -73 440 | -19 270 |
| Summa finansiella poster | | -73 440 | -19 270 |
| Resultat efter finansiella poster | | -140 334 | -21 997 |
| Bokslutsdispositioner | | | |
| Resultat före skatt | | -140 334 | -21 997 |
| Skatter | | | |
| Årets resultat | | -140 334 | -21 997 |

Balansräkning

| Belopp i kr | Not | 2021-12-31 | 2020-12-31 |
|--|-----|----------------|----------------|
| TILLGÅNGAR | | | |
| Anläggningstillgångar | | | |
| <i>Immateriella anläggningstillgångar</i> | | | |
| Goodwill | | 20 000 | 25 000 |
| Summa immateriella anläggningstillgångar | | 20 000 | 25 000 |
| <i>Materiella anläggningstillgångar</i> | | | |
| Inventarier, verktyg och installationer | 3 | 84 036 | 66 870 |
| Summa materiella anläggningstillgångar | | 84 036 | 66 870 |
| Summa anläggningstillgångar | | 104 036 | 91 870 |
| Omsättningstillgångar | | | |
| <i>Kortfristiga fordringar</i> | | | |
| Kundfordringar | | - | 119 800 |
| Övriga fordringar | | 67 258 | 41 401 |
| Förutbetalda kostnader och upplupna intäkter | | 26 668 | 40 000 |
| Summa kortfristiga fordringar | | 93 926 | 201 201 |
| Summa omsättningstillgångar | | 93 926 | 201 201 |
| SUMMA TILLGÅNGAR | | 197 962 | 293 071 |

2022080311402

Balansräkning

| Belopp i kr | Not | 2021-12-31 | 2020-12-31 |
|--|-----|-----------------|----------------|
| EGET KAPITAL OCH SKULDER | | | |
| <i>Eget kapital</i> | | | |
| <i>Bundet eget kapital</i> | | | |
| Aktiekapital | | 25 000 | 25 000 |
| Summa bundet eget kapital | | 25 000 | 25 000 |
| <i>Fritt eget kapital</i> | | | |
| Balanserat resultat | | -21 997 | - |
| Årets resultat | | -140 334 | -21 997 |
| Summa fritt eget kapital | | -162 331 | -21 997 |
| Summa eget kapital | | -137 331 | 3 003 |
| <i>Långfristiga skulder</i> | | | |
| Checkräkningskredit | 4 | 83 008 | 87 594 |
| Övriga skulder till kreditinstitut | 5 | 247 333 | 104 165 |
| Övriga skulder | | 3 827 | 5 159 |
| Summa långfristiga skulder | | 334 168 | 196 918 |
| <i>Kortfristiga skulder</i> | | | |
| Leverantörsskulder | | 1 125 | 6 658 |
| Övriga skulder | | - | 86 491 |
| Upplupna kostnader och förutbetalda intäkter | | - | 1 |
| Summa kortfristiga skulder | | 1 125 | 93 150 |
| SUMMA EGET KAPITAL OCH SKULDER | | 197 962 | 293 071 |

Noter

Belopp i kr om inget annat anges.

Not 1 Redovisningsprinciper

Årsredovisningen har upprättats i enlighet med Årsredovisningslagen och Bokföringsnämndens allmänna råd BFNAR 2016:10 Årsredovisning i mindre företag.

Avskrivningsprinciper för anläggningstillgångar

Avskrivningar enligt plan baseras på ursprungliga anskaffningsvärden och beräknad nyttjandeperiod. Följande avskrivningstider tillämpas:

| Anläggningstillgångar | År |
|--|----|
| Immateriella anläggningstillgångar: | |
| -Goodwill | 5 |
| Materiella anläggningstillgångar: | |
| -Inventarier, verktyg och installationer | 5 |

Skillnaden mellan ovan nämnda avskrivningar och skattemässigt gjorda avskrivningar redovisas som ackumulerade överavskrivningar, vilka ingår i obeskattade reserver.

Not 2 Personal

Personal

| | 2021-01-01- 2021-12-31 | 2020-03-18- 2020-12-31 |
|------------------------|---------------------------|---------------------------|
| Medelantalet anställda | 2 | 1 |
| Summa | 2 | 1 |

Not 3 Inventarier, verktyg och installationer

| | 2021-12-31 | 2020-12-31 |
|---|---------------|---------------|
| Akkumulerade anskaffningsvärden: | | |
| -Vid årets början | 66 870 | |
| -Nyanskaffningar | 38 174 | 66 870 |
| Vid årets slut | 105 044 | 66 870 |
| Akkumulerade avskrivningar enligt plan: | | |
| -Årets avskrivning anskaffningsvärden | -21 008 | |
| Vid årets slut | -21 008 | |
| Redovisat värde vid årets slut | 84 036 | 66 870 |

Not 4 Checkräkningskredit

| | 2021-12-31 | 2020-12-31 |
|-------------------------------|---------------|---------------|
| Beviljad kreditlimit | 100 000 | 100 000 |
| Outnyttjad del | -16 992 | -12 406 |
| Utnyttjat kreditbelopp | 83 008 | 87 594 |

Not 5 Övriga skulder till kreditinstitut

2021-12-31

Belopp varmed skuldposten förväntas betalas
efter mer än fem år efter balansdagen

-


Not 6 Ställda säkerheter och eventalförpliktelser

Ställda säkerheter

| | 2021-12-31 | 2020-12-31 |
|---------------------------------|----------------|----------------|
| Företagsinteckning | 100 000 | 100 000 |
| | 100 000 | 100 000 |
| Summa ställda säkerheter | 100 000 | 100 000 |
| Eventalförpliktelser | Inga | Inga |

Underskrifter

Mörlunda 29 juni 2022




Thomas Nilsson



Sandra Nilsson

Fotokopians överensstämmelse
med originalet intygas:



2022080311405