

Årsredovisning

Lumispectra AB

556948-3588

Styrelsen och verkställande direktören avger följande årsredovisning

För räkenskapsåret 2022-05-01 – 2023-04-30

Om inte annat anges redovisas alla belopp i hela kronor

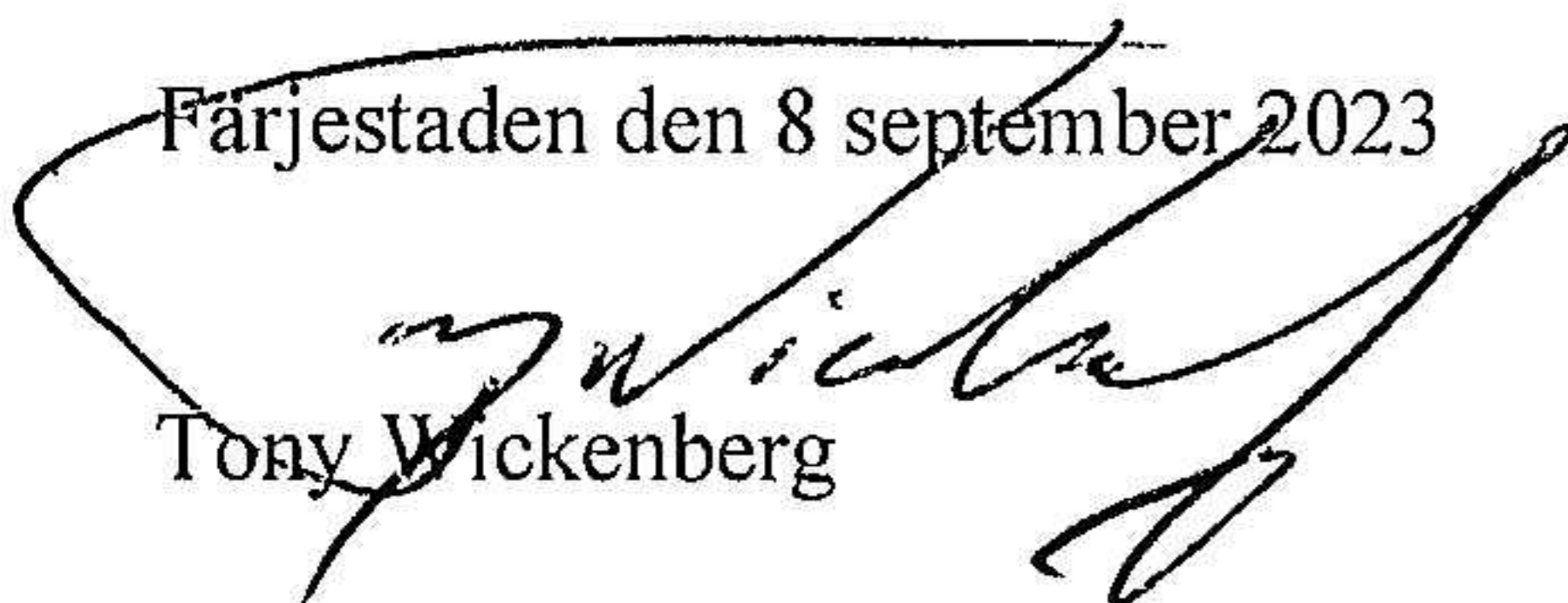
INNEHÅLLSFÖRTECKNING	SIDA
- Förvaltningsberättelse	2
- Resultaträkning	3
- Balansräkning	4-5
- Noter	6-7
- Underskrifter	7

Fastställelseintyg

Undertecknad styrelseledamot i Lumispectra AB intygar härmed att en med denna undertecknade kopia likalydande resultat- och balansräkning blivit fastställd på ordinarie bolagsstämma den 7 september 2023. Stämman beslöt tillika godkänna styrelsens förslag till vinstdisposition.

Färjestaden den 8 september 2023

Tony Wickenberg



Förvaltningsberättelse

Styrelsen och verkställande direktören för Lumispectra AB, 556948-3588, med säte i Växjö kommun, får härmed avge årsredovisning för räkenskapsåret 220501-230430.

Verksamheten

Allmänt om verksamheten

Bolaget registrerades 2013 och har bedrivit verksamhet sedan 2018. Under pandemiåren drevs verksamheten på sparlåga. Verksamheten är inriktad på att erbjuda marknadsföringsupplägg på kommersiella ytor där våra transparenta LED skärmlösningar utgör produktbasen.

Vi har nu lagt de fundament som behövs för att helt kunna fokusera på sälj- och marknadsföring under kommande verksamhetsåret.

Vår målsättning är att ha ett positivt kassaflöde för det kommande verksamhetsåret.

Finansiering

Under verksamhetsåret har totalt 100 tkr tillförts bolaget via nyemissioner. Vid periodens slut är det egna kapitalet dock noll varför arbete pågår att finna ny finansiering. Kontrollbalansräkning har upprättats per 2023-02-28.

Flerårsöversikt

Beloppen i flerårsöversikten är angivna i tusentals kronor om inte annat anges.

	230430	220430	210430	200430	190430
Nettoomsättning	128	33	0	6	0
Resultat efter finansiella poster	-752	-556	-143	-110	12
Balansomslutning	694	1 033	459	99	157
Soliditet %	neg	63,1	34,4	51	95
Medeltal anställda	1	1	1	1	0

Resultatdisposition

Till årsstämmans förfogande står följande medel:

Balanserat resultat	-792 599
Överkursfond	1 477 356
Årets förlust	-752 027
Summa	-67 270

Styrelsen föreslår att medlen disponeras enligt följande:

Balanseras i ny räkning	-67 270
Summa	-67 270

Vad beträffar resultat och ställning i övrigt hänvisas till efterföljande resultat- och balansräkning med tillhörande noter.

Resultaträkning

1

	Not	2022-05-01 2023-04-30	2021-05-01 2022-04-30
Nettoomsättning		127 900	33 000
Aktiverat arbete för egen räkning		120 000	45 000
Övriga rörelseintäkter		<u>2 476</u>	<u>0</u>
Summa		250 376	78 000
Rörelsens kostnader:			
Handelsvaror		-119 480	-142 945
Övriga externa kostnader		-587 277	-289 203
Personalkostnader	2	-177 113	-115 716
Avskrivn. av immateriella och materiella anläggningstillg.	3-4	-94 583	-56 857
Övriga rörelsekostnader		<u>-697</u>	<u>-6 119</u>
Summa		-979 150	-610 840
Rörelseresultat		-728 774	-532 840
<i>Resultat från finansiella investeringar:</i>			
Räntekostnader och liknande resultatposter		<u>-23 253</u>	<u>-23 092</u>
		-23 253	-23 092
Resultat efter finansiella poster		-752 027	-555 932
Resultat före skatt		-752 027	-555 932
Årets resultat		<u>-752 027</u>	<u>-555 932</u>

Balansräkning

	1		
	Not	2023-04-30	2022-04-30
Tillgångar			
Anläggningstillgångar			
Immateriella anläggningstillgångar			
Balanserade utvecklingskostnader	3	277 309	221 717
Summa		277 309	221 717
Materiella anläggningstillgångar			
Inventarier	4	165 427	102 016
Summa		165 427	102 016
Summa anläggningstillgångar		442 736	323 733
Omsättningstillgångar			
Varulager			
Lager av färdiga varor		92 737	27 133
Summa		92 737	27 133
Kortfristiga fordringar			
Kundfordringar		0	12 375
Skattefordran		144 373	103 544
Förutbetalda kost. och uppl. intäkter		10 250	219
Summa		154 623	116 138
Kassa och bank		3 881	565 899
Summa		3 881	565 899
Summa omsättningstillgångar		251 241	709 170
Summa tillgångar		693 977	1 032 903

Lumispectra AB

Org.nr. 556948-3588

2023101601357

	Not	2023-04-30	2022-04-30
Eget kapital och skulder			
Eget kapital	5		
<i>Bundet eget kapital</i>			
Aktiekapital (669 aktier à nom 100 kr)		66 900	65 400
		66 900	65 400
<i>Fritt eget kapital</i>			
Balanserad vinst eller förlust		-792 599	-142 229
Överkursfond		1 477 356	1 268 856
Årets resultat		<u>-752 027</u>	<u>-540 370</u>
Summa eget kapital		-370	651 657
Långfristiga skulder			
Övriga skulder till kreditinstitut	6	<u>511 667</u>	<u>211 667</u>
Summa långfristiga skulder		511 667	211 667
Kortfristiga skulder			
Skulder till kreditinstitut		20 000	20 000
Leverantörsskulder		83 069	57 318
Övriga skulder		73 726	84 261
Upplupna kostnader och förutbetalda intäkter		<u>5 885</u>	<u>8 000</u>
Summa kortfristiga skulder		182 680	169 579
Summa eget kapital och skulder		<u>693 977</u>	<u>1 032 903</u>

Noter

Not 1 Redovisningsprinciper

Enligt BFNAR 2012:1

Årsredovisningen har upprättats enligt årsredovisningslagen och BFNAR 2012:1 i mindre företag (K3).

Bolagets tillgångar och skulder har upptagits till anskaffningsvärde respektive nominellt värde om ej annat framgår av not nedan.

Fordringar

Fordringar upptas till det belopp som efter individuell bedömning beräknas bli reglerat.

Nyckeltalsdefinitioner

Soliditet

Justerat eget kapital i förhållande till balansomslutningen.

Not 2 Medeltalet anställda

2023 2022

Medelantalet anställda 1 1

Not 3 Immateriella anläggningstillgångar

230430 220430

Ingående anskaffningsvärde	268 709	223 709
Aktivering eget arbete	120 000	45 000
Utgående ackumulerade anskaffningsvärden	388 709	268 709
Ingående avskrivningar	-46 992	0
Årets avskrivningar	-64 408	-46 992
Utgående ackumulerade avskrivningar	-111 400	-46 992
Utgående planenligt restvärde	<u>277 309</u>	<u>221 717</u>

Not 4 Inventarier

230430 220430

Ingående anskaffningsvärde	111 881	0
Inköp	93 586	111 881
Utgående ackumulerade anskaffningsvärden	205 467	111 881
Ingående avskrivningar	-9 865	0
Årets avskrivningar	-30 175	-9 865
Utgående ackumulerade avskrivningar	-40 040	-9 865
Utgående planenligt restvärde	<u>165 427</u>	<u>102 016</u>

Not 5 Eget kapital

Aktiekapital Fritt eget kap. Bal. Resultat Årets resultat

Belopp vid årets ingång	65 400	1 378 856	-252 229	-540 370
<i>Resultatdisposition enligt bolagsstämman</i>				
Balanseras i ny räkning			-540 370	540 370
Nyemissioner	1 500	98 500		
Årets resultat				-752 027
Belopp vid årets utgång	66 900	1 477 356	-792 599	-752 027
Eget kapital vid årets utgång				-370


Lumispectra AB
Org.nr. 556948-3588

Villkorlig återbetalningsskyldighet för aktieägartillskott uppgick till 110 000 kr (110 000 kr)

Not 6	Långfristiga skulder	230430	220430
	Almi utvecklingslån	161 667	61 667
	Kronan Företagsfabriken	150 000	150 000
	Konvertibla lån	<u>200 000</u>	<u>0</u>
	Summa	511 667	211 667
	Ställda säkerheter för övriga skulder		
	Företagsinteckningar	<u>300 000</u>	<u>300 000</u>
		300 000	300 000


UNDERSKRIFTER

Wäxjö 2023-08-24




Kristian Askegaard

Verkställande direktör




Joakim Jakobsson

Styrelseledamot




Henrik Gyllander

Styrelseledamot



Tony Wickenberg

Styrelseordförande



Christer Öhman

Styrelseledamot