

# Årsredovisning

för

## May-Group Sweden AB

559104-4267

Räkenskapsåret

2024


### Fastställelseintyg

Undertecknad styrelseledamot i May-Group Sweden AB intygar att resultaträkningen och balansräkningen i årsredovisningen har fastställts på årsstämma 2025-03-31. Årsstämman beslutade att godkänna styrelsens förslag till resultatdisposition.

Jag intygar också att innehållet i årsredovisningen och revisionsberättelsen stämmer överens med originalen.

Stockholm 2025-03-31

Kadir Kocer



# Årsredovisning

för

## May Group Sweden AB

559104-4267

Räkenskapsåret

2024

### Innehållsförteckning

Förvaltningsberättelse	2
Resultaträkning	4
Balansräkning	5
Noter	7

*Am*

Styrelsen för May Group Sweden AB avger följande årsredovisning för räkenskapsåret 2024.

Årsredovisningen är upprättad i euro. Om inte annat särskilt anges, redovisas alla belopp i euro (EUR).

## Förvaltningsberättelse

### Verksamheten

#### *Allmänt om verksamheten*

May Group Sweden AB tillhandahåller skrädderitjänster. Bolaget är ett helägt dotterbolag till May Group Holding B.V. med säte i Amsterdam, Nederländerna.

Företaget har sitt säte i Stockholm.

#### *Väsentliga händelser under räkenskapsåret*

Inga väsentliga händelser har skett under räkenskapsåret.

<b>Flerårsöversikt (tEUR)</b>	<b>2024</b>	<b>2023</b>	<b>2022</b>	<b>2021</b>
Nettoomsättning	201	193	319	119
Resultat efter finansiella poster	36	41	147	-10
Soliditet (%)	79,7	70,2	71,1	37,1

### Förändringar i eget kapital

	<b>Aktie- kapital</b>	<b>Balanserat resultat</b>	<b>Årets resultat</b>	<b>Totalt</b>
Eget kapital 2024-01-01	6 500	146 328	32 311	185 139
Disposition enligt beslut av årsstämman:		32 311	-32 311	0
Årets resultat			42 933	42 933
<b>Eget kapital 2024-12-31</b>	<b>6 500</b>	<b>178 639</b>	<b>42 933</b>	<b>228 072</b>

Bolaget har ett ovillkorat aktieägartillskott som per balansdagen uppgår till 167.000 EUR

u A

**Resultatdisposition**

Till årsstämmans förfogande står följande vinstmedel:

Balanserad vinst	178 639
Årets vinst	42 933
<b>Totalt</b>	<b>221 572</b>

Styrelsen föreslår att vinstmedlen disponeras enligt följande

Balanseras i ny räkning	221 572
<b>Totalt</b>	<b>221 572</b>

2025060518216

MA

2025060518217

## Resultaträkning

	Not	2024-01-01 -2024-12-31	2023-01-01 -2023-12-31
<b>Rörelseintäkter, lagerförändringar m. m.</b>			
Nettoomsättning		201 002	192 922
Övriga rörelseintäkter		0	262
<b>Summa rörelseintäkter, lagerförändringar m.m.</b>		<b>201 002</b>	<b>193 184</b>
<b>Rörelsekostnader</b>			
Övriga externa kostnader		-21 110	-23 979
Personalkostnader	2	-143 707	-127 911
<b>Summa rörelsekostnader</b>		<b>-164 817</b>	<b>-151 890</b>
<b>Rörelseresultat</b>		<b>36 185</b>	<b>41 294</b>
<b>Finansiella poster</b>			
Resultat från övriga finansiella anläggningstillgångar		300	585
Övriga ränteintäkter och liknande resultatposter		-51	50
Räntekostnader och liknande resultatposter		-161	-1 006
<b>Summa finansiella poster</b>		<b>88</b>	<b>-371</b>
<b>Resultat efter finansiella poster</b>		<b>36 273</b>	<b>40 923</b>
<b>Resultat före skatt</b>		<b>36 273</b>	<b>40 923</b>
<b>Skatter</b>			
Skatt på årets resultat		-7 758	-8 612
Övriga skatter		14 418	0
<b>Årets resultat</b>		<b>42 933</b>	<b>32 311</b>

<b>Balansräkning</b>	<b>Not</b>	<b>2024-12-31</b>	<b>2023-12-31</b>
<b>TILLGÅNGAR</b>			
<b>Anläggningstillgångar</b>			
<i>Finansiella anläggningstillgångar</i>			
Fordringar hos koncernföretag	3	100 000	100 000
<b>Summa finansiella anläggningstillgångar</b>		<b>100 000</b>	<b>100 000</b>
<b>Summa anläggningstillgångar</b>		<b>100 000</b>	<b>100 000</b>
<b>Omsättningstillgångar</b>			
<i>Kortfristiga fordringar</i>			
Kundfordringar		15 763	14 380
Övriga fordringar		2 556	2 655
Förutbetalda kostnader och upplupna intäkter		885	6 195
<b>Summa kortfristiga fordringar</b>		<b>19 204</b>	<b>23 230</b>
<i>Kassa och bank</i>			
Kassa och Bank		167 123	140 657
<b>Summa kassa och bank</b>		<b>167 123</b>	<b>140 657</b>
<b>Summa omsättningstillgångar</b>		<b>186 327</b>	<b>163 887</b>
<b>SUMMA TILLGÅNGAR</b>		<b>286 327</b>	<b>263 887</b>

2025060518218

## Balansräkning

Not

2024-12-31

2023-12-31

### EGET KAPITAL OCH SKULDER

#### Eget kapital

##### *Bundet eget kapital*

Aktiekapital

6 500

6 500

**Summa bundet eget kapital**

**6 500**

**6 500**

##### *Fritt eget kapital*

Balanserad vinst eller förlust

178 639

146 328

Årets resultat

42 933

32 311

**Summa fritt eget kapital**

**221 572**

**178 639**

**Summa eget kapital**

**228 072**

**185 139**

#### Kortfristiga skulder

Leverantörsskulder

400

17 697

Skulder till koncernföretag

7 317

7 317

Skatteskulder

14 373

26 176

Övriga skulder

15 070

10 837

Upplupna kostnader och förutbetalda intäkter

21 095

16 721

**Summa kortfristiga skulder**

**58 255**

**78 748**

**SUMMA EGET KAPITAL OCH SKULDER**

**286 327**

**263 887**

## Noter

### Not 1 Redovisnings- och värderingsprinciper


Årsredovisningen har upprättats i enlighet med bokföringsnämndens allmänna råd (BFNAR 2016:10) om årsredovisning i mindre företag (K2).


### Not 2 Medelantalet anställda

	2024	2023
Medelantalet anställda under räkenskapsåret har varit	3	3

### Not 3 Fordringar hos koncernföretag

	2024-12-31	2023-12-31
Långfristig fordran till May Group Holding B.V.	100 000	100 000
	100 000	100 000

Stockholm 31 mars 2025  
  
Abdullah Okkusu  
Ordförande

  
Kadir Kocer  
Styrelseledamot

Mehmet Koyun  
Styrelseledamot

