


Årsredovisning
och
Koncernredovisning
för
Estrids AB
556637-9847
Räkenskapsåret
2024

Fastställelseintyg

Undertecknad styrelseledamot i Estrids AB intygar att resultaträkningen och balansräkningen i årsredovisningen för moderbolaget samt koncernresultaträkningen och koncernbalansräkningen har fastställts på årsstämma 2025-06-30. Årsstämman beslutade att godkänna styrelsens förslag till resultatdisposition.

Jag intygar också att innehållet i årsredovisningen och revisionsberättelsen stämmer överens med originalen.

Kristianstad 2025-06-30



Peter Finch

ank=20250707;2025070926428

Årsredovisning
och
Koncernredovisning
för

Estrids AB

556637-9847

Räkenskapsåret

2024

Handwritten signature and initials

Styrelsen för Estrids AB avger följande årsredovisning och koncernredovisning för räkenskapsåret 2024.

Årsredovisningen är upprättad i svenska kronor, SEK. Om inte annat särskilt anges, redovisas alla belopp i hela kronor (kr). Uppgifter inom parentes avser föregående år.

Förvaltningsberättelse

Information om verksamheten

Bolaget bedriver förvaltning, utveckling och uthyrning av industrifastigheter samt därmed förenlig verksamhet.

Företaget har sitt säte i Kristianstad.

Ägarförhållanden

Namn	Antal aktier	Antal röster
Peter Finch	1 000	1 000

Ägarförhållanden, koncern

Bolaget är moderbolag till de helägda dotterbolagen Mouldex Plast AB, 556100-1701, Fastigheten Keats AB, 556799-9155, Fastighetsaktiebolaget Hamo, 556068-0554, Fastigheten Livius 5 AB, 556934-8146, Fastigheten Engels 4 AB, 556801-7536, Skorstenen Kristianstad AB, 556579-3576, CG-Byggen Syd AB, 556412-4955, Estrids Fastighet Hässleholm AB, 556919-2791, Fastigheten Vitalycke AB, 556736-0705, Estrids Vellinge AB, 556598-8945, Estrids Höörsgård AB, 559421-4552, Estrids Tygelsjö AB 556991-6579, Fastigheten Väggen 2 AB 556371-3006, Stuverigatan Fastigheter AB 556643-0855, Estrids Misteln AB 559011-1307, samt Magasinera Extrafickan AB, 556711-9994, vilket i sin tur är moderbolag till de helägda dotterbolagen Extrafickan Vattenbocken 4 AB, 556782-2860, Magasinera Självlager Växjö AB, 556768-4674, Extrafickan Fastighets AB, 556829-7849, Lilla Råby Fastighets AB, 556981-3792 och Lantre AB, 559165-1012.

Estrids AB äger bolagen FAJ Fastighets AB, 559246-6246 till 50% samt Krossman Förvaltning AB, 556829-7849, till 50%.

Krossman Förvaltning AB är i sin tur moderbolag till de helägda dotterbolagen Krossman Produktion AB, 556445-8064 och Bernt-Olofs Schaktmaskiner AB, 556118-1321.

Estrids AB äger även 67 % av Estrids Bostads AB, 559421-4560, som äger 100 % av Finkeholm AB, 559262-7272.

Dotterbolaget Stuverigatan Fastigheter AB är komplementär i Kareta Fastighets KB, 969699-2719. Samtliga bolag med säte i Kristianstad.

Flerårsöversikt (tkr)

Koncernen	2024	2023	2022	2021	2020
Nettoomsättning	237 576	263 756	286 008	207 826	147 894
Resultat efter finansiella poster	30 932	23 329	28 874	24 401	22 474
Soliditet (%)	35	35	31	27	29

Moderbolaget	2024	2023	2022	2021	2020
Nettoomsättning	36 859	50 610	83 701	49 366	27 497
Resultat efter finansiella poster	19 017	18 749	19 717	35 795	5 869
Soliditet (%)	46	43	38	35	28

För definitioner av nyckeltal, se Redovisnings- och värderingsprinciper.

Förändring av eget kapital

Koncernen	Aktie- kapital	Reserver	Annat eget kapital inkl. årets resultat	Minoritets- intresse	Totalt
Belopp vid årets ingång	100 000	20 000	153 976 711	13 383 632	167 480 343
Disposition enligt beslut av årsstämman:					
Utdelning			-3 000 000		-3 000 000
Förändrad minoritetsandel i underkoncern			-1 194 507	1 302 807	108 300
Årets resultat			21 612 034	-772 931	20 839 103
Belopp vid årets utgång	100 000	20 000	171 394 238	13 913 508	185 427 746

Moderbolaget	Aktie- kapital	Reserv- fond	Balanserat resultat	Årets resultat	Totalt
Belopp vid årets ingång	100 000	20 000	98 257 985	15 791 089	114 169 074
Disposition enligt beslut av årsstämman:					
Utdelning			-3 000 000		-3 000 000
Balanseras i ny räkning			15 791 089	-15 791 089	0
Årets resultat				17 167 355	17 167 355
Belopp vid årets utgång	100 000	20 000	111 049 074	17 167 355	128 336 429

Förslag till vinstdisposition

Styrelsen föreslår att till förfogande stående vinstmedel (kronor):

balanserad vinst	111 049 075
årets vinst	17 167 355
	128 216 430

disponeras så att till aktieägare utdelas i ny räkning överföres	3 000 000
	125 216 430
	128 216 430

Koncernens Resultaträkning

	Not	2024-01-01 -2024-12-31	2023-01-01 -2023-12-31
Nettoomsättning		237 575 902	263 756 033
Förändring av lagervaror under tillverkning, färdiga varor och pågående arbete för annans räkning		-837 624	1 570 263
Övriga rörelseintäkter		5 892 948	11 295 554
		242 631 226	276 621 850
Rörelsens kostnader			
Råvaror och förnödenheter		-91 274 021	-130 741 763
Handelsvaror		-44 121	-116 465
Övriga externa kostnader	2, 3	-28 283 640	-23 715 287
Personalkostnader	4	-50 446 207	-54 705 338
Avskrivningar av materiella och immateriella anläggningstillgångar		-29 139 788	-32 026 198
		-199 187 777	-241 305 051
Rörelseresultat		43 443 449	35 316 799
Resultat från finansiella poster			
Resultat från andelar i koncernföretag		91 700	0
Övriga ränteintäkter och liknande resultatposter		761 938	771 107
Räntekostnader och liknande resultatposter		-13 364 925	-12 759 332
		-12 511 287	-11 988 225
Resultat efter finansiella poster		30 932 162	23 328 574
Resultat före skatt		30 932 162	23 328 574
Skatt på årets resultat		-7 370 822	-6 601 346
Uppskjuten skatt		-2 722 327	1 230 904
Årets resultat		20 839 103	17 958 132
Minoritetens andel av årets resultat		-772 931	-3 973 137

Koncernens Balansräkning

Not
1

2024-12-31

2023-12-31

TILLGÅNGAR

Anläggningstillgångar

Immateriella anläggningstillgångar

Balanserade utgifter för forsknings- och
utvecklingsarbeten och liknande arbeten
Goodwill

5

330 213

243 564

7

6 716 216

9 234 798

7 046 429

9 478 362

Materiella anläggningstillgångar

Byggnader och mark
Maskiner och andra tekniska anläggningar
Inventarier, verktyg och installationer
Pågående nyanläggningar och förskott avseende
materiella anläggningstillgångar

8

413 080 966

330 304 933

9

13 873 876

18 068 556

10

21 265 810

24 199 869

11

2 545 864

15 050 160

450 766 516

387 623 518

Finansiella anläggningstillgångar

Andra långfristiga fordringar

0

50 000

Summa anläggningstillgångar

457 812 945

397 151 880

Omsättningstillgångar

Varulager m m

Råvaror och förnödenheter
Varor under tillverkning
Färdiga varor och handelsvaror
Förskott till leverantör

14 508 464

14 571 574

1 825 186

1 992 566

12 886 152

15 357 212

85 103

0

29 304 905

31 921 352

Kortfristiga fordringar

Kundfordringar
Övriga fordringar
Förutbetalda kostnader och upplupna intäkter

26 895 713

24 407 751

785 589

771 667

3 006 214

2 816 845

30 687 516

27 996 263

Kassa och bank

Summa omsättningstillgångar

17 419 115

22 524 628

77 411 536

82 442 243

SUMMA TILLGÅNGAR

535 224 481

479 594 123

ank=20250707-2025070926432

Koncernens Balansräkning

Not
1

2024-12-31

2023-12-31

EGET KAPITAL OCH SKULDER

Eget kapital

Eget kapital hänförligt till moderföretagets aktieägare

Aktiekapital		100 000	100 000
Reserver		20 000	20 000
Balanserade vinstmedel, inklusive årets resultat		171 394 237	153 976 711
Eget kapital hänförligt till moderföretagets aktieägare		171 514 237	154 096 711

Minoritetsintresse

Minoritetsintresse		13 913 508	13 383 632
--------------------	--	------------	------------

Summa eget kapital

185 427 745 **167 480 343**

Avsättningar

Avsättningar för uppskjuten skatt		18 316 784	9 834 775
Övriga avsättningar		174 300	174 300
		18 491 084	10 009 075

Långfristiga skulder

12

Skulder till kreditinstitut	14	262 349 504	222 720 118
Övriga skulder		9 488 855	10 343 152
		271 838 359	233 063 270

Kortfristiga skulder

Checkräkningskredit	13	0	159 660
Skulder till kreditinstitut	14	21 485 375	22 404 046
Förskott från kunder		2 610 040	3 309 078
Leverantörsskulder		9 692 332	16 094 786
Aktuella skatteskulder		1 265 778	1 288 896
Övriga skulder		7 173 874	5 377 402
Upplupna kostnader och förutbetalda intäkter	16	17 239 894	20 407 567
		59 467 293	69 041 435

SUMMA EGET KAPITAL OCH SKULDER

535 224 481

479 594 123

ank=20250707:2025070926433

Koncernens Kassaflödesanalys

	Not	2024-01-01 -2024-12-31	2023-01-01 -2023-12-31
Den löpande verksamheten			
Resultat efter finansiella poster		30 932 162	23 328 574
Justeringar för poster som inte ingår i kassaflödet m.m	23	27 853 931	29 034 993
Betald skatt		-8 103 026	-6 569 514
Kassaflöde från den löpande verksamheten före förändringar av rörelsekapital		50 683 067	45 794 053
Kassaflöde från förändringar i rörelsekapital			
Förändring av varulager och pågående arbeten		2 616 447	2 994 418
Förändring kundfordringar		-1 887 170	5 687 468
Förändring av kortfristiga fordringar		-84 314	4 712 951
Förändring leverantörsskulder		-6 404 705	-9 874 797
Förändring av kortfristiga skulder		-16 696 760	-12 094 694
Kassaflöde från den löpande verksamheten		28 061 928	37 219 399
Investeringsverksamheten			
Investeringar i immateriella anläggningstillgångar		-339 398	0
Investeringar i materiella anläggningstillgångar		-44 145 659	-57 005 731
Sålda materiella anläggningstillgångar		4 302 846	3 121 295
Investeringar i dotterbolag		-22 687 875	0
Sålda dotterbolag		150 000	0
Kassaflöde från investeringsverksamheten		-62 720 087	-53 884 436
Finansieringsverksamheten			
Upptagna lån		60 918 750	32 401 160
Amortering av lån		-28 471 082	-22 609 393
Förändring checkräkningskredit		-159 660	0
Tillskott från minoritet		100 000	200 000
Utbetald utdelning		-3 000 000	0
Kassaflöde från finansieringsverksamheten		29 388 008	9 991 767
Årets kassaflöde		-5 105 513	-6 673 270
Likvida medel vid årets början			
Likvida medel vid årets början		22 524 628	29 197 898
Likvida medel vid årets slut		17 419 115	22 524 628

Moderbolagets Resultaträkning

	Not	2024-01-01 -2024-12-31	2023-01-01 -2023-12-31
Nettoomsättning		36 859 331	50 609 616
Övriga rörelseintäkter		7 035 662	6 181 938
		43 894 993	56 791 554
Rörelsens kostnader			
Råvaror och förnödenheter		-450 941	-15 042 971
Övriga externa kostnader	2, 3	-15 662 025	-12 273 300
Personalkostnader	4	-7 730 125	-9 256 242
Avskrivningar av materiella anläggningstillgångar		-6 574 792	-6 689 827
		-30 417 883	-43 262 340
Rörelseresultat	17	13 477 110	13 529 214
Resultat från finansiella poster			
Resultat från andelar i koncernföretag		10 842 732	11 000 000
Övriga ränteintäkter och liknande resultatposter		271 175	277 703
Räntekostnader och liknande resultatposter		-5 573 660	-6 057 651
		5 540 247	5 220 052
Resultat efter finansiella poster		19 017 357	18 749 266
Bokslutsdispositioner	24	-185 274	-1 660 000
Resultat före skatt		18 832 083	17 089 266
Skatt på årets resultat		-1 643 226	-1 287 704
Uppskjuten skatt		-21 502	-10 473
Årets resultat		17 167 355	15 791 089

ank=20250707-2025070926435

**Moderbolagets
Balansräkning**

Not
1

2024-12-31

2023-12-31

TILLGÅNGAR

Anläggningstillgångar

Materiella anläggningstillgångar

Byggnader och mark	8	108 072 418	115 062 526
Inventarier, verktyg och installationer	10	2 935 660	3 571 890
Pågående nyanläggningar och förskott avseende materiella anläggningstillgångar	11	1 698 000	1 698 000
		112 706 078	120 332 416

Finansiella anläggningstillgångar

Andelar i koncernföretag	18,19	80 362 351	61 875 430
Fordringar hos koncernföretag		54 386 675	42 429 759
Uppskjuten skattefordran		278 652	300 154
Andra långfristiga fordringar		0	50 000
		135 027 678	104 655 343
Summa anläggningstillgångar		247 733 756	224 987 759

Omsättningstillgångar

Kortfristiga fordringar

Kundfordringar		1 179 876	1 041 114
Fordringar hos koncernföretag		25 470 554	32 465 878
Aktuella skattefordringar		682 968	0
Övriga fordringar		53 738	59 205
Förutbetalda kostnader och upplupna intäkter		766 762	595 529
		28 153 898	34 161 726

Kassa och bank

		2 954 243	5 211 560
Summa omsättningstillgångar		31 108 141	39 373 286

SUMMA TILLGÅNGAR

278 841 897 **264 361 045**

ank=20250707;2025070926436

Moderbolagets Balansräkning

Not
1

2024-12-31

2023-12-31

EGET KAPITAL OCH SKULDER

Eget kapital

20, 21

Bundet eget kapital

Aktiekapital

100 000

100 000

Reservfond

20 000

20 000

120 000

120 000

Fritt eget kapital

Balanserad vinst eller förlust

111 049 075

98 257 985

Årets resultat

17 167 355

15 791 089

128 216 430

114 049 074

Summa eget kapital

128 336 430

114 169 074

Obeskattade reserver

22

1 185 274

1 000 000

Långfristiga skulder

12

Skulder till kreditinstitut

110 825 739

102 302 154

Skulder till koncernföretag

14 454 504

11 970 468

Övriga skulder

4 628 855

5 603 152

Summa långfristiga skulder

129 909 098

119 875 774

Kortfristiga skulder

Skulder till kreditinstitut

5 826 992

7 493 114

Leverantörsskulder

3 427 074

5 201 108

Skulder till koncernföretag

4 845 236

7 164 633

Aktuella skatteskulder

0

852 624

Övriga skulder

1 180 823

1 282 380

Upplupna kostnader och förutbetalda intäkter

16

4 130 970

7 322 338

Summa kortfristiga skulder

19 411 095

29 316 197

SUMMA EGET KAPITAL OCH SKULDER

278 841 897

264 361 045

ank=20250707;2025070926437

Moderbolagets Kassaflödesanalys

	Not	2024-01-01 -2024-12-31	2023-01-01 -2023-12-31
Den löpande verksamheten			
Resultat efter finansiella poster		19 017 357	18 749 266
Justeringar för poster som inte ingår i kassaflödet	23	5 368 207	6 630 167
Betald skatt		-3 178 818	-3 113 580
Kassaflöde från den löpande verksamheten före förändring av rörelsekapital		21 206 746	22 265 853
Kassaflöde från förändring av rörelsekapitalet			
Förändring av kortfristiga fordringar		6 690 796	797 154
Förändring av kortfristiga skulder		-7 386 356	-13 536 448
Kassaflöde från den löpande verksamheten		20 511 186	9 526 559
Investeringsverksamheten			
Investeringar i materiella anläggningstillgångar	8, 10, 11	-2 024 601	-1 374 426
Sålda materiella anläggningstillgångar		3 440 000	59 660
Investeringar i dotterbolag		-22 444 189	-300 000
Sålda dotterbolag		4 800 000	0
Förändring långfristiga fordringar på koncernföretag		-11 956 916	-10 948 673
Erhållen amortering av övrig långfristig fordran		50 000	0
Kassaflöde från investeringsverksamheten		-28 135 706	-12 563 439
Finansieringsverksamheten			
Förändring långfristig skuld till koncernföretag		1 385 703	11 970 468
Upptagna lån		15 509 750	0
Amortering av lån		-8 528 251	-6 056 488
Lämnat koncernbidrag		0	-1 560 000
Utbetald utdelning		-3 000 000	0
Årets kassaflöde från finansieringsverksamheten		5 367 202	4 353 980
Årets kassaflöde		-2 257 317	1 317 100
Likvida medel vid årets början			
Likvida medel vid årets början		5 211 560	3 894 460
Likvida medel vid årets slut		2 954 243	5 211 560

Noter

Not 1 Redovisnings- och värderingsprinciper

Allmänna upplysningar

Årsredovisningen och koncernredovisningen är upprättad i enlighet med årsredovisningslagen och BFNAR 2012:1 Årsredovisning och koncernredovisning (K3). BFNAR 2020:1 om vissa redovisningsfrågor med anledning av coronaviruset.

Fordringar har upptagits till de belopp varmed de beräknas inflyta.

Övriga tillgångar och skulder har upptagits till anskaffningsvärden där inget annat anges.

Redovisningsprinciperna är oförändrade jämfört med föregående år.

Intäktsredovisning

Intäkter har tagits upp till verkligt värde av vad som erhållits eller kommer att erhållas och redovisas i den omfattning det är sannolikt att de ekonomiska fördelarna kommer att tillgodogöras bolaget och intäkterna kan beräknas på ett tillförlitligt sätt.

Vid försäljning av varor redovisas normalt inkomsten som intäkt när de väsentliga förmåner och risker som är förknippade med ägandet av varan har överförts från företaget till köparen.

Hysesintäkter är redovisade i den period hyran avser.

Pågående tjänsteuppdrag

Inkomster från uppdrag till fast pris redovisas som intäkt enligt uppdragens respektive färdigställandegrad, så kallad successiv vinstavräkning. Färdigställandegraden fastställs huvudsakligen genom att jämföra nedlagda uppdragsutgifter med totala uppdragsutgifter.

När utfallet kan beräknas på ett tillförlitligt sätt redovisas uppdragsinkomsten och hänförliga uppdragsutgifter i resultaträkningen med utgångspunkt från färdigställandegraden av aktiviteterna på balansdagen.

Om det ekonomiska utfallet av ett uppdrag inte kan beräknas på ett tillförlitligt sätt redovisas en intäkt endast med ett belopp som motsvarar de uppkomna uppdragsutgifter som sannolikt kommer att ersättas av beställaren. Om det är sannolikt att de totala uppdragsutgifterna kommer att överstiga den totala uppdragsinkomsten från ett uppdrag redovisas den befarade förlusten som en kostnad omgående i resultaträkningen.

I balansräkningen jämförs redovisade intäkter med de belopp som fakturerats beställaren under samma period. Om de fakturerade beloppen överstiger den redovisade intäkten utgör mellanskillnaden en skuld, vilken redovisas som fakturerad men ej upparbetad intäkt. Om intäkten överstiger de fakturerade beloppen utgör mellanskillnaden en fordran vilken redovisas som upparbetad men ej fakturerad intäkt.

Koncernredovisning

Konsolideringsmetod

Koncernredovisningen har upprättats enligt förvärvsmetoden. Detta innebär att förvärvade verksamheters identifierbara tillgångar och skulder redovisas till marknadsvärde enligt upprättad förvärvsanalys. Överstiger verksamhetens anskaffningsvärde det beräknade marknadsvärdet av de förväntade nettotillgångarna enligt förvärvsanalysen redovisas skillnaden som goodwill.

Dotterföretag

Koncernredovisningen omfattar, förutom moderföretaget, samtliga företag i vilka moderföretaget direkt eller indirekt har mer än 50 % av röstetalet eller på annat sätt innehar det bestämmande inflytandet och därmed har en rätt att utforma företagets finansiella och operativa strategier i syfte att erhålla ekonomiska

ank=20250707;2025070926439

fördelar.

Ett dotterföretags intäkter och kostnader tas in i koncernredovisningen från och med tidpunkten för förvärvet till och med den tidpunkt då moderföretaget inte längre har ett bestämmande inflytande över dotterföretaget.

Intresseföretag och Gemensamt styrt företag

Som intresseföretag räknas sådana företag där företaget har ett betydande men inte bestämmande inflytande. Ett betydande inflytande anses normalt föreligga när företaget äger minst 20 % men inte mer än 50 % av rösterna i ett annat företag.

Transaktioner mellan koncernföretag

Koncerninterna fordringar och skulder samt transaktioner mellan koncernföretag liksom orealiserade vinster elimineras i sin helhet. Orealiserade förluster elimineras också såvida inte transaktionen motsvarar ett nedskrivningsbehov.

Förändring av internvinst under räkenskapsåret har elimineras i koncernresultaträkningen.

ank=20250707-2025070926440

Goodwill

Goodwill är den skillnad som uppkommer om anskaffningsvärdet för den förvärvade enheten är högre än värdet på den förvärvade enhetens nettotillgångar. Vid förvärvstidpunkten redovisas den uppkomna goodwillen som en tillgång i balansräkningen.

Anläggningstillgångar

Immateriella och materiella anläggningstillgångar redovisas till anskaffningsvärde minskat med ackumulerade avskrivningar enligt plan och eventuella nedskrivningar.

Avskrivning sker linjärt över den förväntade nyttjandeperioden med hänsyn till väsentligt restvärde. Följande avskrivningsprocent tillämpas:

Immateriella anläggningstillgångar

Immateriella anläggningstillgångar redovisas till anskaffningsvärde med avdrag för ackumulerade avskrivningar och eventuella nedskrivningar. Tillgångarna skrivs av linjärt över tillgångarnas bedömda nyttjandeperiod. Nyttjandeperioden omprövas per varje balansdag. Följande avskrivningsprocent tillämpas:

Balanserade utgifter för utvecklingsarbeten	20%
Koncessioner, patent, licenser, varumärken	20%
Goodwill	20%

Materiella anläggningstillgångar

Byggnader	2-20%
Installationer på annans fastighet	4-20%
Markanläggning	5%
Maskiner och andra tekniska anläggningar	14-20%
Inventarier, verktyg och installationer	10-33%

Komponentindelning

Materiella anläggningstillgångar har delats upp på komponenter när komponenterna är betydande och när komponenterna har väsentligt olika nyttjandeperioder. När en komponent i en anläggningstillgång byts ut, uträngörs eventuell kvarvarande del av den gamla komponenten och den nya komponentens anskaffningsvärde aktiveras. Utgifter för löpande reparationer och underhåll redovisas som kostnader.

Varulager

Varulagret har värderats till det lägsta av dess anskaffningsvärde och dess nettoförsäljningsvärde på balansdagen. Med nettoförsäljningsvärde avses varornas beräknade försäljningspris minskat med försäljningskostnader. Den valda värderingsmetoden innebär att inkurans i varulagret har beaktats.

Inkomstskatter

Total skatt utgörs av aktuell skatt och uppskjuten skatt. Skatter redovisas i resultaträkningen, utom då underliggande transaktion redovisas direkt mot eget kapital varvid tillhörande skatteeffekter redovisas i eget kapital.

Aktuell skatt

Aktuell skatt avser inkomstskatt för innevarande räkenskapsår samt den del av tidigare räkenskapsårs inkomstskatt som ännu inte redovisats. Aktuell skatt beräknas utifrån den skattesats som gäller per balansdagen.

ank=20250707;2025070926441

Uppskjuten skatt

Uppskjuten skatt är inkomstskatt som avser framtida räkenskapsår till följd av tidigare händelser. Redovisning sker enligt balansräkningsmetoden. Enligt denna metod redovisas uppskjutna skatteskulder och uppskjutna skattefordringar på temporära skillnader som uppstår mellan bokförda respektive skattemässiga värden för tillgångar och skulder samt för övriga skattemässiga avdrag eller underskott.

Uppskjutna skattefordringar netto redovisas mot uppskjutna skatteskulder endast om de kan betalas med ett nettobelopp. Uppskjuten skatt beräknas utifrån gällande skattesats på balansdagen. Effekter av förändringar i gällande skattesatser resultatförs i den period förändringen lagstadsats. Uppskjuten skattefordran redovisas som finansiell anläggningstillgång och uppskjuten skatteskuld som avsättning.

Uppskjuten skattefordran avseende underskottsavdrag eller andra framtida skattemässiga avdrag redovisas i den omfattning det är sannolikt att avdragen kan avräknas mot framtida skattemässiga överskott.

På grund av sambandet mellan redovisning och beskattning särredovisas inte den uppskjutna skatteskulden som är hänförlig till obeskattade reserver.

Ersättningar till anställda

Ersättningar till anställda avser alla former av ersättningar som företaget lämnar till de anställda. Kortfristiga ersättningar utgörs av bland annat löner, betald semester, betald frånvaro, bonus och ersättning efter avslutad anställning (pension). Kortfristiga ersättningar redovisas som kostnad och en skuld då det finns en legal eller informell förpliktelse att betala ut en ersättning till följd av en tidigare händelse och en tillförlitlig uppskattning av beloppet kan göras.

Kassaflödesanalys

Kassaflödesanalysen upprättas enligt indirekt metod. Det redovisade kassaflödet omfattar endast transaktioner som medfört in- eller utbetalningar.

Som likvida medel klassificerar företaget, förutom kassamedel, disponibla tillgodohavanden hos banker och andra kreditinstitut samt kortfristiga likvida placeringar som är noterade på en marknadsplats och har en kortare löptid än tre månader från anskaffningstidpunkten. Förändringar i spärrade medel redovisas i investeringsverksamheten.

Nyckeltalsdefinitioner

Nettoomsättning

Rörelsens huvudintäkter, fakturerade kostnader, sidointäkter samt intäktskorrigeringar.

Resultat efter finansiella poster

Resultat efter finansiella intäkter och kostnader men före skatter.

Soliditet (%)

Justerat eget kapital (eget kapital och obeskattade reserver med avdrag för uppskjuten skatt) i procent av balansomslutning.

ank=20250707;2025070926442

Not 2 Leasingavtal Koncernen

Årets leasingkostnader avseende leasingavtal, uppgår till 2 742 020 (2 913 282) kronor.

Framtida leasingavgifter, för icke uppsägningsbara leasingavtal, förfaller till betalning enligt följande:

	2024	2023
Inom ett år	1 978 899	1 611 973
Senare än ett år men inom fem år	1 599 211	981 088
	3 578 110	2 593 061

Moderbolaget

Årets leasingkostnader avseende leasingavtal, uppgår till 185 262 (173 942) kronor.

Framtida leasingavgifter, för icke uppsägningsbara leasingavtal, förfaller till betalning enligt följande:

	2024	2023
Inom ett år	313 317	105 313
Senare än ett år men inom fem år	389 245	44 982
	702 562	150 295

Not 3 Arvode till revisorer Koncernen

Med revisionsuppdrag avses granskning av årsredovisningen och bokföringen samt styrelsens förvaltning, övriga arbetsuppgifter som det ankommer på bolagets revisor att utföra samt rådgivning eller annat biträde som föranleds av iakttagelser vid sådan granskning eller genomförandet av sådana övriga arbetsuppgifter.

	2024	2023
Cederblads Revisionsbyrå AB		
Revisionsuppdrag	290 607	301 670
	290 607	301 670

Moderbolaget

Med revisionsuppdrag avses granskning av årsredovisningen och bokföringen samt styrelsens förvaltning, övriga arbetsuppgifter som det ankommer på bolagets revisor att utföra samt rådgivning eller annat biträde som föranleds av iakttagelser vid sådan granskning eller genomförandet av sådana övriga arbetsuppgifter.

	2024	2023
Cederblads Revisionsbyrå AB		
Revisionsuppdrag	76 375	78 800
	76 375	78 800

ank=20250707;2025070926443

**Not 4 Anställda och personalkostnader
Koncernen**

	2024	2023
Medelantalet anställda		
Kvinnor	8	10
Män	67	76
	75	86
Löner och andra ersättningar		
Styrelse och verkställande direktör	1 856 776	1 726 480
Övriga anställda	34 811 222	38 520 632
	36 667 998	40 247 112
Sociala kostnader		
Pensionskostnader för styrelse och verkställande direktör	650 426	611 247
Pensionskostnader för övriga anställda	2 721 666	2 475 636
Övriga sociala avgifter enligt lag och avtal	13 279 069	13 381 611
	16 651 161	16 468 494
Totala löner, ersättningar, sociala kostnader och pensionskostnader	53 319 159	56 715 606
Moderbolaget		
	2024	2023
Medelantalet anställda		
Kvinnor	1	1
Män	16	18
	17	19
Löner och andra ersättningar		
Övriga anställda	6 679 699	7 954 186
	6 679 699	7 954 186
Sociala kostnader		
Pensionskostnader för övriga anställda	427 560	431 163
Övriga sociala avgifter enligt lag och avtal	2 228 185	2 588 605
	2 655 745	3 019 768
Totala löner, ersättningar, sociala kostnader och pensionskostnader	9 335 444	10 973 954
Könsfördelning bland ledande befattningshavare		
Andel kvinnor i styrelsen	0 %	0 %
Andel män i styrelsen	100 %	100 %

**Not 5 Balanserade utgifter för utvecklingsarbeten och liknande arbeten
Koncernen**

	2024-12-31	2023-12-31
Ingående anskaffningsvärden	1 457 349	1 457 349
Inköp	339 398	0
Utgående ackumulerade anskaffningsvärden	1 796 747	1 457 349
Ingående avskrivningar	-1 213 784	-921 507
Årets avskrivningar	-252 750	-292 277
Utgående ackumulerade avskrivningar	-1 466 534	-1 213 784
Utgående redovisat värde	330 213	243 565

**Not 6 Koncessioner, patent, licenser, varumärken samt liknande rättigheter
Koncernen**

	2024-12-31	2023-12-31
Ingående anskaffningsvärden	55 360	55 360
Utgående ackumulerade anskaffningsvärden	55 360	55 360
Ingående avskrivningar	-55 360	-33 216
Årets avskrivningar	0	-22 144
Utgående ackumulerade avskrivningar	-55 360	-55 360
Utgående redovisat värde	0	0

**Not 7 Goodwill
Koncernen**

	2024-12-31	2023-12-31
Ingående anskaffningsvärden	16 653 826	16 653 826
Inköp		0
Utgående ackumulerade anskaffningsvärden	16 653 826	16 653 826
Ingående avskrivningar	-7 419 028	-4 900 448
Årets avskrivningar	-2 518 582	-2 518 580
Utgående ackumulerade avskrivningar	-9 937 608	-7 419 028
Utgående redovisat värde	6 716 216	9 234 798

ank=20250707;2025070926445

**Not 8 Byggnader och mark
Koncernen**

	2024-12-31	2023-12-31
Ingående anskaffningsvärden	452 188 455	414 147 193
Inköp	109 367 898	30 936 493
Försäljningar/utrangeringar	-3 232 571	0
Omklassificeringar	3 745 175	7 012 579
Uppskrivning	0	92 190
Utgående ackumulerade anskaffningsvärden	562 068 957	452 188 455
Ingående avskrivningar	-121 883 522	-106 682 391
Försäljningar/utrangeringar		0
Årets avskrivningar	-16 791 437	-15 201 131
Övertag vid förvärv	-10 313 032	0
Utgående ackumulerade avskrivningar	-148 987 991	-121 883 522
Utgående redovisat värde	413 080 966	330 304 933

Moderbolaget

	2024-12-31	2023-12-31
Ingående anskaffningsvärden	169 951 319	168 533 816
Inköp	1 621 525	648 003
Försäljningar/utrangeringar	-3 232 571	0
Omklassificeringar	0	769 500
Utgående ackumulerade anskaffningsvärden	168 340 273	169 951 319
Ingående avskrivningar	-54 888 793	-49 251 371
Försäljningar/utrangeringar	156 424	0
Årets avskrivningar	-5 535 486	-5 637 422
Utgående ackumulerade avskrivningar	-60 267 855	-54 888 793
Utgående redovisat värde	108 072 418	115 062 526

ank=20250707;2025070926446

**Not 9 Maskiner och andra tekniska anläggningar
Koncernen**

	2024-12-31	2023-12-31
Ingående anskaffningsvärden	59 452 749	52 700 251
Inköp	611 840	7 057 332
Försäljningar/utrangeringar	0	-335 735
Omklassificeringar	0	30 901
Utgående ackumulerade anskaffningsvärden	60 064 589	59 452 749
Ingående avskrivningar	-41 384 193	-37 647 015
Försäljningar/utrangeringar	0	335 735
Årets avskrivningar	-4 806 520	-4 072 913
Utgående ackumulerade avskrivningar	-46 190 713	-41 384 193
Utgående redovisat värde	13 873 876	18 068 556

**Not 10 Inventarier, verktyg och installationer
Koncernen**

	2024-12-31	2023-12-31
Ingående anskaffningsvärden	129 406 585	121 683 642
Inköp	1 601 473	8 396 540
Försäljningar/utrangeringar	-3 521 177	-673 599
Förvärvade anskaffningsvärden	0	0
Utgående ackumulerade anskaffningsvärden	127 486 881	129 406 583
Ingående avskrivningar	-105 206 715	-95 782 554
Försäljningar/utrangeringar	3 488 633	493 056
Årets avskrivningar	-4 502 989	-9 917 217
Utgående ackumulerade avskrivningar	-106 221 071	-105 206 715
Utgående redovisat värde	21 265 810	24 199 868

ank=20250707;2025070926447

Moderbolaget

	2024-12-31	2023-12-31
Ingående anskaffningsvärden	13 038 512	12 366 238
Inköp	403 076	726 423
Försäljningar/utrangeringar	0	-54 149
Utgående ackumulerade anskaffningsvärden	13 441 588	13 038 512
Ingående avskrivningar	-9 466 622	-8 468 366
Försäljningar/utrangeringar	0	54 149
Årets avskrivningar	-1 039 306	-1 052 405
Utgående ackumulerade avskrivningar	-10 505 928	-9 466 622
Utgående redovisat värde	2 935 660	3 571 890

**Not 11 Pågående nyanläggningar
Koncernen**

	2024-12-31	2023-12-31
Ingående nedlagda kostnader	15 050 160	11 478 274
Nedlagda kostnader	0	10 615 366
Omklassificering	-12 504 296	-7 043 480
2 545 864	15 050 160	

Moderbolaget

	2024-12-31	2023-12-31
Ingående nedlagda kostnader	1 698 000	2 467 500
Omklassificering	0	-769 500
1 698 000	1 698 000	

ank=20250707;2025070926448

**Not 12 Långfristiga skulder
Koncernen**

2024-12-31 **2023-12-31**

Förfaller senare än fem år efter balansdagen

Skulder till kreditinstitut

202 643 145 160 150 040
202 643 145 **160 150 040**

Moderbolaget

2024-12-31 **2023-12-31**

Förfaller senare än fem år efter balansdagen

Skulder till kreditinstitut

Övriga skulder

89 773 200 84 677 500
4 628 855 5 603 152
94 402 055 **90 280 652**

**Not 13 Checkräkningskredit
Koncernen**

2024-12-31 **2023-12-31**

Beviljat belopp på checkräkningskredit uppgår till

Utnyttjad kredit uppgår till

7 380 000 7 500 000
0 159 660

**Not 14 Ställda säkerheter
Koncernen**

2024-12-31 **2023-12-31**

För skulder till kreditinstitut:

Företagsinteckningar

Fastighetsinteckningar

Maskiner och inventarier med äganderättsförbehåll

18 930 000 18 930 000
309 646 000 275 596 000
12 600 468 16 091 691
341 176 468 **310 617 691**


Moderbolaget

2024-12-31 **2023-12-31**

För skulder till kreditinstitut:

Fastighetsinteckningar

124 305 000 124 305 000
124 305 000 **124 305 000**



ank=20250707;2025070926449

**Not 15 Eventualförpliktelser
Moderbolaget**

	2024-12-31	2023-12-31
Borgen till förmån för dotterbolag, FAJ Fastighets AB	250 000	250 000
Borgen till förmån för dotterbolag, Krossman Produktion AB	4 000 000	4 000 000
Borgen till förmån för dotterbolag, Krossman Förvaltning AB	7 000 000	7 000 000
	11 250 000	11 250 000
Borgen övriga dotterbolag	obegränsad	obegränsad

**Not 16 Upplupna kostnader och förutbetalda intäkter
Koncernen**

	2024-12-31	2023-12-31
Upplupna löner	7 181 779	7 914 938
Upplupna sociala kostnader	2 387 038	2 539 288
Upplupna räntor	801 740	0
Övriga upplupna kostnader och förutbetalda intäkter	6 869 336	9 953 341
	17 239 893	20 407 567

Moderbolaget

	2024-12-31	2023-12-31
Upplupna löner	1 268 679	1 205 168
Upplupna sociala kostnader	415 972	348 164
Upplupna räntor	393 472	0
Övriga upplupna kostnader och förutbetalda intäkter	2 052 847	5 769 006
	4 130 970	7 322 338

**Not 17 Inköp och försäljning mellan koncernföretag
Moderbolaget**

	2024	2023
Andel av årets totala inköp som skett från andra företag i koncernen	11,10 %	9,30 %
Andel av årets totala försäljningar som skett till andra företag i koncernen	36,40 %	26,00 %

**Not 18 Andelar i koncernföretag
Moderbolaget**

	2024-12-31	2023-12-31
Ingående anskaffningsvärden	61 875 430	61 575 430
Inköp	22 344 189	50 000
Försäljningar	-3 957 268	0
Lämnade aktieägartillskott	100 000	250 000
Utgående ackumulerade anskaffningsvärden	80 362 351	61 875 430
Utgående redovisat värde	80 362 351	61 875 430

**Not 19 Specifikation andelar i koncernföretag
Moderbolaget**

Namn	Kapital- andel	Rösträtts- andel	Antal andelar	Bokfört värde
Mouldex Plast AB	100%	100%	10 000	20 729 000
Fastigheten Keats AB	100%	100%	1 000	100 000
Fastighetsaktiebolaget HAMO	100%	100%	1 000	9 000 000
Magasinera Extrafickan AB	100%	100%	1 000	708 000
Fastigheten Livius 5 AB	100%	100%	500	3 248 000
Fastigheten Engels 4 AB	100%	100%	1 000	6 530 000
Skorstenen Krisitanstad AB	100%	100%	2 000	1 459 687
CG Byggen Syd AB	100%	100%	5 000	3 012 000
Fastigheten Vitalycke AB	100%	100%	50 000	4 762 000
Estrids Fastighet Hässleholm AB	100%	100%	1 000	6 346 580
Estrids Vellinge AB	100%	100%	1 000	1 607 272
FAJ Fastighets AB	50%	50%	250	12 500
Krossman Förvaltning AB	50%	50%	750	461 423
Estrids Bostads AB	67%	67%	167	16 700
Estrids Tygelsjö AB	100%	100%	50 000	3 166 327
Estrids Höörsgård AB	100%	100%	250	25 000
Fastigheten Väggen 2 AB	100%	100%	15 000	5 025 000
Stuverigatan Fastigheter AB	100%	100%	1 000	3 043 176
Estrids Misteln AB	100%	100%	50 000	11 109 686
				80 362 351

	Org.nr	Säte	Eget kapital	Resultat
Mouldex Plast AB	556100-1701	Kristianstad	55 714 110	8 063 650
Fastigheten Keats AB	556799-9155	Kristianstad	4 283 913	173 904
Fastighetsaktiebolaget HAMO	556068-0554	Kristianstad	2 749 577	1 956 981
Magasinera Extrafickan AB	556711-9994	Kristianstad	19 841 492	5 241 021
Fastigheten Livius 5 AB	556934-8146	Kristianstad	2 165 600	295 044
Fastigheten Engels 4 AB	556801-7536	Kristianstad	3 790 609	1 136 349
Skorstenen Krisitanstad AB	556579-3576	Kristianstad	2 809 110	996 271
CG Byggen Syd AB	556412-4955	Kristianstad	1 396 657	66 155
Fastigheten Vitalycke AB	556736-0705	Kristianstad	634 545	20 384

ank=20250707;2025070926451

Estrids Fastighet Hässleholm AB	556919-2791	Kristianstad	4 576 528	712 134
Estrids Vellinge AB	556598-8945	Kristianstad	1 292 817	309 148
FAJ Fastighets AB	559246-6246	Kristianstad	726 360	224 624
Krossman Förvaltning AB	556829-7849	Kristianstad	127 565	-296 145
Estrids Bostads AB	559421-4560	Kristianstad	23 100	0
Estrids Tygelsjö AB	556991-6579	Kristianstad	233 606	-61 919
Estrids Hörsgård AB	559421-4552	Kristianstad	894 260	404 596
Fastigheten Väggen 2 AB	556371-3006	Kristianstad	2 348 001	-1 677 960
Stuverigatan Fastigheter AB	556643-0855	Kristianstad	75 032	-216 519
Estrids Misteln AB	559011-1307	Kristianstad	1 897 176	692 838

**Not 20 Antal aktier och kvotvärde
Moderbolaget**

Namn	Antal aktier	Kvotvärde
Antal A-Aktier	1 000	100
	1 000	

**Not 21 Disposition av vinst eller förlust
Moderbolaget**

2024-12-31

Förslag till vinstdisposition

Styrelsen föreslår att till förfogande stående vinstmedel:

balanserad vinst	111 049 075
årets vinst	17 167 355
	128 216 430

disponeras så att till aktieägare utdelas i ny räkning överföres	3 000 000
	125 216 430
	128 216 430

**Not 22 Obeskattade reserver
Moderbolaget**

	2024-12-31	2023-12-31
Akkumulerade överavskrivningar	1 185 274	1 000 000
	1 185 274	1 000 000

**Not 23 Justering för poster som inte ingår i kassaflödet
Koncernen**

	2024-12-31	2023-12-31
Avskrivningar	29 139 788	32 026 198
Resultat vid försäljning av anläggningstillgångar	-1 285 857	-2 942 688
Förändring av avsättning	0	-48 517
	27 853 931	29 034 993

Moderbolaget

	2024-12-31	2023-12-31
Avskrivningar	6 574 792	6 689 827
Resultat vid försäljning av anläggningstillgångar	-1 206 585	-59 660
	5 368 207	6 630 167

**Not 24 Bokslutsdispositioner
Moderbolaget**

	2024	2023
Lämnade koncernbidrag	0	-1 560 000
Förändring av överavskrivningar	-185 274	-100 000
	-185 274	-1 660 000


Kristianstad 2025-06-30


Peter Finch

Vår revisionsberättelse har lämnats

30/6-25

Cederblads Revisionsbyrå AB


Ingrid Petersson
Auktoriserad revisor FAR

REVISIONSBERÄTTELSE

Till bolagsstämman i Estrids AB
Org.nr. 556637-9847

Rapport om årsredovisningen och koncernredovisningen Uttalanden

Vi har utfört en revision av årsredovisningen och koncernredovisningen för Estrids AB för år 2024. Enligt vår uppfattning har årsredovisningen och koncernredovisningen upprättats i enlighet med årsredovisningslagen och ger en i alla väsentliga avseenden rättvisande bild av moderbolagets och koncernens finansiella ställning per den 31 december 2024 och av dessas finansiella resultat och kassaflöde för året enligt årsredovisningslagen. Förvaltningsberättelsen är förenlig med årsredovisningens och koncernredovisningens övriga delar. Vi tillstyrker därför att bolagsstämman fastställer resultaträkningen och balansräkningen för moderbolaget och för koncernen.

Grund för uttalanden

Vi har utfört revisionen enligt International Standards on Auditing (ISA) och god revisionssed i Sverige. Vårt ansvar enligt dessa standarder beskrivs närmare i avsnittet "Revisorns ansvar". Vi är oberoende i förhållande till moderbolaget och koncernen enligt god revisorssed i Sverige och har i övrigt fullgjort vårt yrkesetiska ansvar enligt dessa krav. Vi anser att de revisionsbevis vi har inhämtat är tillräckliga och ändamålsenliga som grund för våra uttalanden.

Styrelsens ansvar

Det är styrelsen som har ansvaret för att årsredovisningen och koncernredovisningen upprättas och att de ger en rättvisande bild enligt årsredovisningslagen. Styrelsen ansvarar även för den interna kontroll som den bedömer är nödvändig för att upprätta en årsredovisning och koncernredovisning som inte innehåller några väsentliga felaktigheter, vare sig dessa beror på oegentligheter eller misstag.

Vid upprättandet av årsredovisningen och koncernredovisningen ansvarar styrelsen för bedömningen av bolagets och koncernens förmåga att fortsätta verksamheten. Den upplyser, när så är tillämpligt, om förhållanden som kan påverka förmågan att fortsätta verksamheten och att använda antagandet om fortsatt drift. Antagandet om fortsatt drift tillämpas dock inte om styrelsen avser att likvidera bolaget, upphöra med verksamheten eller inte har något realistiskt alternativ till att göra något av detta.

Revisorns ansvar

Våra mål är att uppnå en rimlig grad av säkerhet om huruvida årsredovisningen och koncernredovisningen som helhet inte innehåller några väsentliga felaktigheter, vare sig dessa beror på oegentligheter eller misstag, och att lämna en revisionsberättelse som innehåller våra uttalanden. Rimlig säkerhet är en hög grad av säkerhet, men är ingen garanti för att en revision som utförs enligt ISA och god revisionssed i Sverige alltid kommer att upptäcka en väsentlig felaktighet om en sådan finns. Felaktigheter kan uppstå på grund av oegentligheter eller misstag och anses vara väsentliga om de enskilt eller tillsammans rimligen kan förväntas påverka de ekonomiska beslut som användare fattar med grund i årsredovisningen och koncernredovisningen.

Som del av en revision enligt ISA använder vi professionellt omdöme och har en professionellt skeptisk inställning under hela revisionen. Dessutom:

- identifierar och bedömer vi riskerna för väsentliga felaktigheter i årsredovisningen och koncernredovisningen, vare sig dessa beror på oegentligheter eller misstag, utformar och utför granskningsåtgärder bland annat utifrån dessa risker och inhämtar revisionsbevis som är tillräckliga och ändamålsenliga för att utgöra en grund för våra uttalanden. Risken för att inte upptäcka en väsentlig felaktighet till följd av oegentligheter är högre än för en väsentlig felaktighet som beror på misstag, eftersom oegentligheter kan innefatta agerande i maskopi, förfalskning, avsiktliga utelämnanden, felaktig information eller åsidosättande av intern kontroll.
 - skaffar vi oss en förståelse av den del av bolagets interna kontroll som har betydelse för vår revision för att utforma granskningsåtgärder som är lämpliga med hänsyn till omständigheterna, men inte för att uttala oss om effektiviteten i den interna kontrollen.
 - utvärderar vi lämpligheten i de redovisningsprinciper som används och rimligheten i styrelsens uppskattningar i redovisningen och tillhörande upplysningar.
 - drar vi en slutsats om lämpligheten i att styrelsen använder antagandet om fortsatt drift vid upprättandet av årsredovisningen och koncernredovisningen. Vi drar också en slutsats, med grund i de inhämtade revisionsbevisen, om huruvida det finns någon väsentlig osäkerhetsfaktor som avser sådana händelser eller förhållanden som kan leda till betydande tvivel om bolagets och koncernens förmåga att fortsätta verksamheten. Om vi drar slutsatsen att det finns en väsentlig osäkerhetsfaktor, måste vi i revisionsberättelsen fästa uppmärksamheten på upplysningarna i årsredovisningen och koncernredovisningen om den väsentliga osäkerhetsfaktorn eller, om sådana upplysningar är otillräckliga, modifiera uttalandet om årsredovisningen och koncernredovisningen. Våra slutsatser baseras på de revisionsbevis som inhämtas fram till datumet för revisionsberättelsen. Dock kan framtida händelser eller förhållanden göra att ett bolag och en koncern inte längre kan fortsätta verksamheten.
 - utvärderar vi den övergripande presentationen, strukturen och innehållet i årsredovisningen och koncernredovisningen, däribland upplysningarna, och om årsredovisningen och koncernredovisningen återger de underliggande transaktionerna och händelserna på ett sätt som ger en rättvisande bild.
 - planerar och utför vi koncernrevisionen för att inhämta tillräckliga och ändamålsenliga revisionsbevis avseende den finansiella informationen i företag eller affärsenheter inom koncernen som grund för att göra ett uttalande avseende koncernredovisningen. Vi ansvarar för styrning, övervakning och genomgång av det revisionsarbete som utförts för koncernrevisionens syfte. Vi är ensamt ansvariga för våra uttalanden.
- Vi måste informera styrelsen om bland annat revisionens planerade omfattning och inriktning samt tidpunkten för den. Vi måste också informera om betydelsefulla iakttagelser under revisionen, däribland de eventuella betydande brister i den interna kontrollen som vi identifierat.

ank=20250707-2025070926454

Rapport om andra krav enligt lagar och andra författningar

Uttalanden

Utöver vår revision av årsredovisningen och koncernredovisningen har vi även utfört en revision av styrelsens förvaltning för Estrids AB för år 2024 samt av förslaget till dispositioner beträffande bolagets vinst eller förlust.

Vi tillstyrker att bolagsstämman disponerar vinsten enligt förslaget i förvaltningsberättelsen och beviljar styrelsens ledamot ansvarsfrihet för räkenskapsåret.

Grund för uttalanden

Vi har utfört revisionen enligt god revisionssed i Sverige. Vårt ansvar enligt denna beskrivs närmare i avsnittet "Revisorernas ansvar". Vi är oberoende i förhållande till moderbolaget och koncernen enligt god revisorssed i Sverige och har i övrigt fullgjort vårt yrkesetiska ansvar enligt dessa krav.

Vi anser att de revisionsbevis vi har inhämtat är tillräckliga och ändamålsenliga som grund för våra uttalanden.

Styrelsens ansvar

Det är styrelsen som har ansvaret för förslaget till dispositioner beträffande bolagets vinst eller förlust. Vid förslag till utdelning innefattar detta bland annat en bedömning av om utdelningen är försvarlig med hänsyn till de krav som bolagets och koncernens verksamhetsart, omfattning och risker ställer på storleken av bolagets och koncernens egna kapital, konsolideringsbehov, likviditet och ställning i övrigt.

Styrelsen ansvarar för bolagets organisation och förvaltningen av bolagets angelägenheter. Detta innefattar bland annat att fortlöpande bedöma bolagets och koncernens ekonomiska situation och att tillse att bolagets organisation är utformad så att bokföringen, medelsförvaltningen och bolagets ekonomiska angelägenheter i övrigt kontrolleras på ett betryggande sätt.

Revisorernas ansvar

Vårt mål beträffande revisionen av förvaltningen, och därmed vårt uttalande om ansvarsfrihet, är att inhämta revisionsbevis för att med en rimlig grad av säkerhet kunna bedöma om någon styrelseledamot i något väsentligt avseende:

- företagit någon åtgärd eller gjort sig skyldig till någon försummelse som kan föranleda ersättningsskyldighet mot bolaget, eller
- på något annat sätt handlat i strid med aktiebolagslagen, årsredovisningslagen eller bolagsordningen.

Vårt mål beträffande revisionen av förslaget till dispositioner av bolagets vinst eller förlust, och därmed vårt uttalande om detta, är att med rimlig grad av säkerhet bedöma om förslaget är förenligt med aktiebolagslagen.

Rimlig säkerhet är en hög grad av säkerhet, men ingen garanti för att en revision som utförs enligt god revisionssed i Sverige alltid kommer att upptäcka åtgärder eller försummelser som kan föranleda ersättningsskyldighet mot bolaget, eller att ett förslag till dispositioner av bolagets vinst eller förlust inte är förenligt med aktiebolagslagen.

Som en del av en revision enligt god revisionssed i Sverige använder vi professionellt omdöme och har en professionellt skeptisk inställning under hela revisionen. Granskningen av förvaltningen och förslaget till dispositioner av bolagets vinst eller förlust grundar sig främst på revisionen av räkenskaperna. Vilka tillkommande granskningsåtgärder som utförs baseras på vår professionella bedömning med utgångspunkt i risk och väsentlighet. Det innebär att vi fokuserar granskningen på sådana åtgärder, områden och förhållanden som är väsentliga för verksamheten och där avsteg och överträdelser skulle ha särskild betydelse för bolagets situation. Vi går igenom och prövar fattade beslut, beslutsunderlag, vidtagna åtgärder och andra förhållanden som är relevanta för vårt uttalande om ansvarsfrihet. Som underlag för vårt uttalande om styrelsens förslag till dispositioner beträffande bolagets vinst eller förlust har vi granskat styrelsens motiverade yttrande samt ett urval av underlagen för detta för att kunna bedöma om förslaget är förenligt med aktiebolagslagen.

Kristianstad den 30 juni 2025

Cederblads Revisionsbyrå AB



Ingrid Petersson

Auktoriserad revisor FAR