

Arsredovisning

för

C Hägg Trading AB


556609-2358


Räkenskapsåret






2024-07-01 — 2025-06-30


Festställelseintyg

Undertecknad styrelseledamot intygar härmed, dels att denna kopia av årsredovisningen överensstämmer med originalet, dels att resultat- och balansräkningen fastställts på årsstämma den . Årsstämman beslöt tillika godkänna styrelsens förslag till resultatdisposition.

30 nov. 2025 30 


Carina Hägg Lindelöw 

Hamneuhög

 30/11-2025

Styrelsen för C Hägg Trading AB får härmed avge årsredovisning för räkenskapsåret

Årsredovisningen är upprättad i svenska kronor, SEK.

Förvaltningsberättelse

Verksamheten

Allmänt om verksamheten

Bolaget bedriver export, import och försäljning av textil- och lädervaror och köksprodukter samt reklamarbeten.

Bedrivs ingen verksamhet i Bolaget

Väsentliga händelser under och efter räkenskapsåret

Flerårsöversikt (tkr)	2015/16	2014/15	2013/14	2012/13
Nettoomsättning	0	138	90	70
Resultat efter finansiella poster	0	1	29	7
Soliditet (%)	84	84	61	42

Resultatdisposition

Styrelsen föreslår att till förfogande stående vinstmedel (kronor):

balanserad vinst	31 974
disponeras så att i ny räkning överföres	31 974

Företagets resultat och ställning i övrigt framgår av efterföljande resultat- och balansräkning med tilläggsupplysningar.

Resultaträkning

Not

2014-07-01
-2015-06-30

2024-06-30 2025-06-30

Rörelseintäkter, lagerförändringar m. m.		
Nettoomsättning		
Summa rörelseintäkter, lagerförändringar m.m.	0	138 217
Rörelsekostnader	0	138 217
Handelsvaror		
Övriga externa kostnader	0	-60 000
Personalkostnader	0	-77 320
Summa rörelsekostnader	0	0
Rörelseresultat	0	-137 320
Resultat efter finansiella poster	0	897
Resultat före skatt	0	897
Årets resultat	0	897

2026020409892

Cth

Balansräkning

Not

2015-06-30

TILLGÅNGAR

Anläggningstillgångar

Materiella anläggningstillgångar

Inventarier, verktyg och installationer

3

0

0

Summa materiella anläggningstillgångar

0

0

Summa anläggningstillgångar

0

0

Omsättningstillgångar

Varulager m. m.

Färdiga varor och handelsvaror

98 000

98 000

Summa varulager

98 000

98 000

Kortfristiga fordringar

Kundfordringar

60 000

60 000

Summa kortfristiga fordringar

60 000

60 000

Summa omsättningstillgångar

158 000

158 000

SUMMA TILLGÅNGAR

158 000

158 000

C Hägg Trading AB
Org.nr 556609-2358

2025-06-30

4 (6)

Balansräkning

Not

2015-06-30

EGET KAPITAL OCH SKULDER

Eget kapital	4		
<i>Bundet eget kapital</i>			
Aktiekapital (1 000 aktier)		100 000	100 000
Summa bundet eget kapital		100 000	100 000
<i>Fritt eget kapital</i>			
Balanserat resultat		31 974	31 077
Årets resultat		0	897
Summa fritt eget kapital		31 974	31 974
Summa eget kapital		131 974	131 974
<i>Kortfristiga skulder</i>			
Övriga skulder		9 026	9 026
Upplupna kostnader och förutbetalda intäkter		17 000	17 000
Summa kortfristiga skulder		26 026	26 026
SUMMA EGET KAPITAL OCH SKULDER		158 000	158 000

STÄLLDA SÄKERHETER OCH ANSVARSFÖRBINDELSER

Ställda säkerheter	Inga	Inga
Ansvarsförbindelser	Inga	Inga

2026020409894

Ah

Tilläggsupplysningar

Not 1 Redovisningsprinciper

Allmänna upplysningar

Årsredovisningen är upprättad i enlighet med årsredovisningslagen och BFNAR 2008:1 *Årsredovisning i mindre aktieföretag*.

Nyckeltalsdefinitioner

Nettoomsättning

Rörelsens huvudintäkter, fakturerade kostnader, sidointäkter samt intäktskorrigeringar

Resultat efter finansiella poster

Resultat efter finansiella intäkter och kostnader men före bokslutsdispositioner och skatter.

Soliditet (%)

Justerat eget kapital (eget kapital och obeskattade reserver med avdrag för uppskjuten skatt) i procent av balansomslutning.

Not 2 Anställda och personalkostnader

Bolaget har inte haft några anställda och några löner har ej utbetalats.

Not 3 Inventarier, verktyg och installationer

	2025-06-30	2015-06-30
Ingående anskaffningsvärden		111 284
Försäljningar/utrangeringar		-111 284
Utgående ackumulerade anskaffningsvärden		0
Ingående avskrivningar		-111 284
Försäljningar/utrangeringar		111 284
Utgående ackumulerade avskrivningar		0
Utgående redovisat värde		0

2026020409896

Not 4 Förändring av eget kapital

	Aktie- kapital	Balanserat resultat	Årets resultat
Belopp vid årets ingång	100 000	31 078	897
Disposition enligt beslut av årets årsstämma:		897	-897
Årets resultat			0
Belopp vid årets utgång	100 000	31 975	0

Willacras aktieägarfyllskott uppgår per balansdagen till 123.000 kr (123.000 kr)

[Redacted signature area]

Carina Hägg Lindelöw

Min revisionsberättelse har lämnats den 29 december 2016

~~Britt-Marie Wippler
Godkänd revisor~~

Hanumenhög 30/11-2015
[Signature]

Atth