

# ÅRSREDOVISNING

för


**Bonneman AB**  
**(559143-2041)**

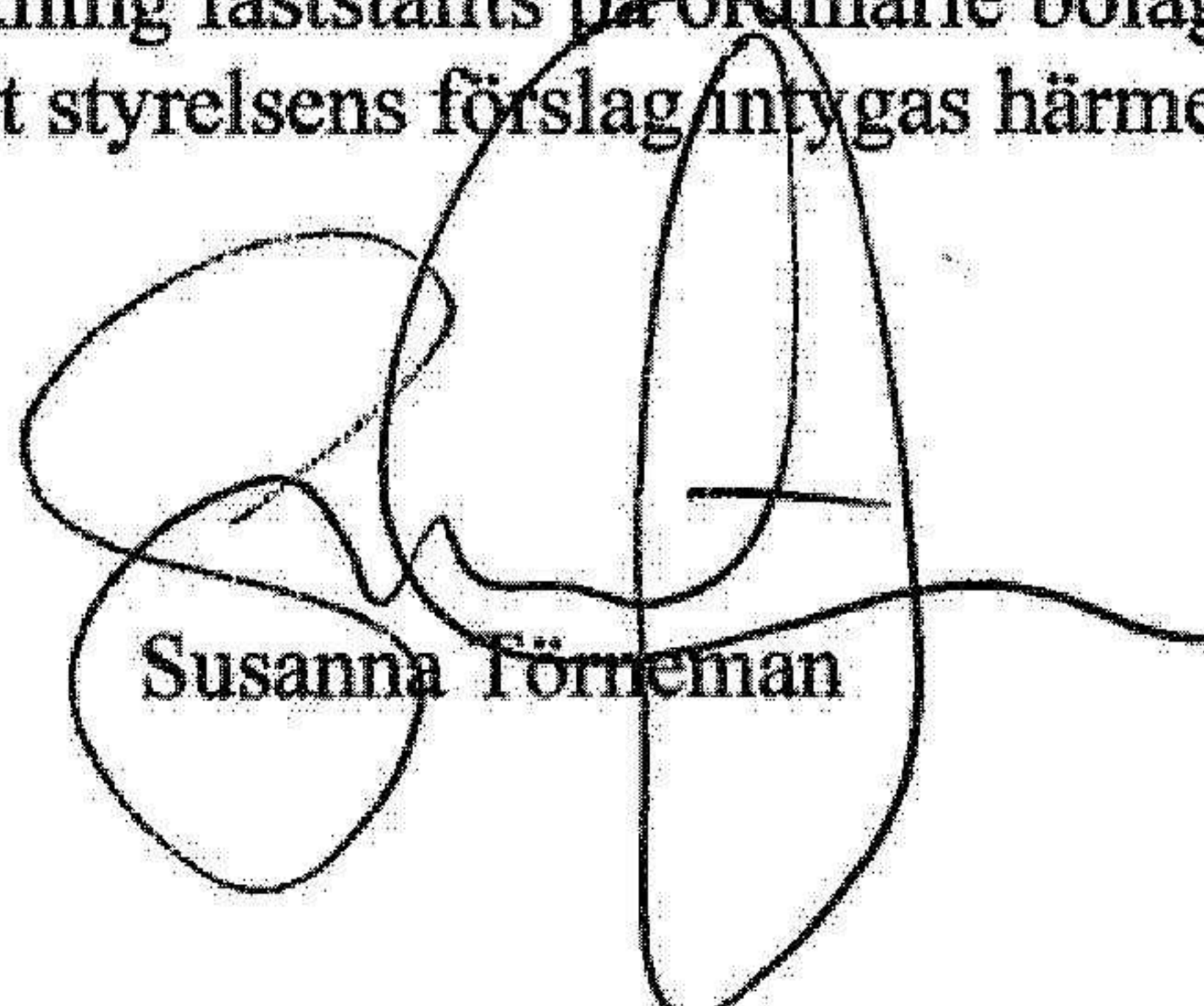
**Räkenskapsåret**  
**2021-07-01 – 2022-06-30**

## Fastställelseintyg

Att balans- och resultaträkning fastställts på ordinarie bolagsstämma per 2022-12-01 samt att resultatet disponeras enligt styrelsens förslag intygas härmed

Datum 2022-12-01

  
Jan Bonnevier

  
Susanna Förmeman

Styrelsen för Bonneman AB, med säte i Stockholm, får härmed avge årsredovisning för räkenskapsåret 2021-07-01 – 2022-06-30. Årsredovisningen är upprättad i svenska kronor, SEK.

## **FÖRVALTNINGSBERÄTTELSE**

### Verksamhet

Bolaget ska bedriva konsultverksamhet inom företagsledning och organisationsutveckling samt researrangemang, investeringar och förvaltning av fastigheter och värdepapper och idka därmed förenlig verksamhet.

Det här är bolagets fjärde räkenskapsår.

### Väsentliga händelser under och efter räkenskapsårets slut

Inga väsentliga händelser har inträffat under och efter räkenskapsårets slut.

<u>Flerårsöversikt</u>	<u>21/22</u>	<u>20/21</u>	<u>19/20</u>	<u>18/19</u>
Nettoomsättning	432	535	620	795
Resultat efter finansiella poster	182	- 2 083	337	728
Soliditet (%)	88	88	74	23

	2021-07-01	2022-06-30
<u>Förslag till resultatdisposition</u>		

Styrelsen föreslår att till förfogande stående medel:

Balanserat resultat	- 1 310 698
årets resultat	144 261

### **Totalt**

disponeras så att:

i ny räkning överförs	- 1 166 437
-----------------------	-------------

<b>Totalt</b>	<b>- 1 166 437</b>
---------------	--------------------

Bolagets resultat och ställning i öyrigt framgår av efterföljande resultat- och balansräkningar med tilläggsupplysningar.

<b>RESULTATRÄKNING</b>	<b>2021-07-01</b>	<b>2020-01-02</b>
	<b>2022-06-30</b>	<b>2021-06-30</b>
	(not 1)	
<b>RÖRELSEINTÄKTER</b>		
Nettoomsättning	431 921	534 895
<b>Summa rörelseintäkter</b>	<b>431 921</b>	<b>534 895</b>
<b>RÖRELSEKOSTNADER</b>		
Handelsvaror	0	- 70 511
Övriga externa kostnader	- 250 023	- 127 012
Personalkostnader	0	0
Avskrivningar av materiella anl.tillgångar (not 2)	0	- 51 450
<b>Summa rörelsekostnader</b>	<b>- 250 023</b>	<b>- 248 973</b>
<b>Rörelseresultat</b>	<b>181 898</b>	<b>285 922</b>
<b>FINANSIELLA POSTER</b>		
Övriga finansiella kostnader	0	- 2 335 519
Räntekostnader och liknande kostnader	0	- 33 766
<b>Summa finansiella poster</b>	<b>0</b>	<b>- 2 369 285</b>
<b>Resultat efter finansiella poster</b>	<b>181 898</b>	<b>- 2 083 363</b>
<b>BOKSLUTSDISPOSITIONER</b>		
Förändring av periodiseringsfonder	0	0
<b>Summa bokslutsdispositioner</b>	<b>0</b>	<b>0</b>
<b>Resultat före skatt</b>	<b>181 898</b>	<b>- 2 083 363</b>
<b>SKATTER</b>		
Skatt på årets resultat	- 37 637	- 55 474
<b>ÅRETS RESULTAT</b>	<b>144 261</b>	<b>- 2 138 837</b>

**Bonneman AB**  
**(559143-2041)**

3 (6)

2022120700863

<b>BALANSRÄKNING</b>	<b>2022-06-30</b>	<b>2021-06-30</b>
<b>TILLGÅNGAR</b>		
<b>Anläggningstillgångar</b>		
<u>Materiella anläggningstillgångar</u>		
Byggnader (not 2)	0	0
Inventarier, verktyg och installationer	0	0
<b>Summa materiella anläggningstillgångar</b>	<b>0</b>	<b>0</b>
<u>Finansiella anläggningstillgångar</u>		
Andra långfristiga värdepappersinnehav	0	0
<b>Summa finansiella anläggningstillgångar</b>	<b>0</b>	<b>0</b>
<b>Summa anläggningstillgångar</b>	<b>0</b>	<b>0</b>
<b>Omsättningstillgångar</b>		
<u>Kortfristiga fordringar</u>		
Kundfordringar	0	278 250
Övriga fordringar	43 042	64 245
Förutbetalda kostnader och upplupna intäkter	0	0
<b>Summa kortfristiga fordringar</b>	<b>43 042</b>	<b>342 495</b>
<u>Kassa och bank</u>		
Kassa och bank	761 710	1 283 279
<b>Summa kassa och bank</b>	<b>761 710</b>	<b>1 283 279</b>
<b>Summa omsättningstillgångar</b>	<b>804 752</b>	<b>1 625 774</b>
<b>SUMMA TILLGÅNGAR</b>	<b>804 752</b>	<b>1 625 774</b>

87

**Bonneman AB**  
**(559143-2041)**

4 (6)

2022120700864

**EGET KAPITAL OCH SKULDER**

**Eget kapital** (not 3)

Bundet eget kapital

Aktiekapital (500 st. aktier)	50 000	50 000
<b>Summa bundet eget kapital</b>	<b>50 000</b>	<b>50 000</b>

Fritt eget kapital

Kapitaltillskott	1 800 000	2 625 000
Balanserat resultat	- 1 315 535	828 139
Årets resultat	144 261	- 2 138 837
<b>Summa fritt eget kapital</b>	<b>628 726</b>	<b>1 314 302</b>

<b>Summa eget kapital</b>	<b>678 726</b>	<b>1 364 302</b>
---------------------------	----------------	------------------

Långfristiga skulder

Övriga skulder	687	0
<b>Summa långfristiga skulder</b>	<b>687</b>	<b>0</b>

Kortfristiga skulder

Leverantörsskulder	208	0
Övriga skulder	125 131	261 472
Upplupna kostnader och förutbetalda intäkter	0	0
<b>Summa kortfristiga skulder</b>	<b>125 339</b>	<b>261 472</b>

<b>Summa skulder</b>	<b>126 026</b>	<b>261 472</b>
----------------------	----------------	----------------

**SUMMA EGET KAPITAL OCH SKULDER**

<b>804 752</b>	<b>1 625 774</b>
----------------	------------------

**STÄLLDA SÄKERHETER OCH ANSVARFÖRBINDELSER**

**2022-06-30**                      **2021-06-30**

<u>Ställda säkerheter</u>	Inga	Inga
---------------------------	------	------

<u>Ansvarförbindelser</u>	Inga	Inga
---------------------------	------	------

## **TILLÄGGSUPPLYSNINGAR**

### Not 1 Redovisningsprinciper

#### **Allmänna upplysningar**

Årsredovisningen är upprättad i enlighet med årsredovisningslagen och BFNAR 2008:1 *Årsredovisning i mindre aktieföretag*.

Årsredovisningen upprättas för första gången i enlighet med BFNAR 2008:1 *Årsredovisning i mindre aktieföretag*, omläggningen har inte inneburit några förändringar i tillämpliga redovisningsprinciper.

#### **Tjänste- och entreprenaduppdrag**

Företagets intäkter från uppdrag på löpande räkning redovisas enligt huvudregeln.

Företagets intäkter från uppdrag till fast pris redovisas enligt huvudregeln.

#### **Avskrivning**

Tillämpade avskrivningstider:

Inventarier, verktyg och installationer	5 år
Byggnader årligen	1.5%

#### **Nyckeltalsdefinitioner**

Nettoomsättning

Rörelsens huvudintäkter, fakturerade kostnader, sidointäkter samt intäktskorrigeringar.

Resultat efter finansiella poster

Resultat efter finansiella intäkter och kostnader, men före extraordinära intäkter och kostnader.

Soliditet (%)

Justerat eget kapital (eget kapital och obeskattade reserver med avdrag för uppskjuten skatt) i procent av balansomsättning.

**Bonneman AB**  
**(559143-2041)**

6 (6)

	2022-06-30	2021-06-30
<u>Not 2. Byggnader</u>		
Ingående anskaffningsvärden	0	3 973 847
Årets inköp	0	3 298 277
<b>Utgående ack. Anskaffningsvärden</b>	<b>0</b>	<b>7 272 124</b>
Ingående avskrivningar	0	- 87 660
Årets avskrivningar	0	- 51 450
Utgående ack. avskrivningar	0	- 139 110
Årets försäljning	0	
<b>Utgående redovisat värde</b>	<b>0</b>	<b>0</b>

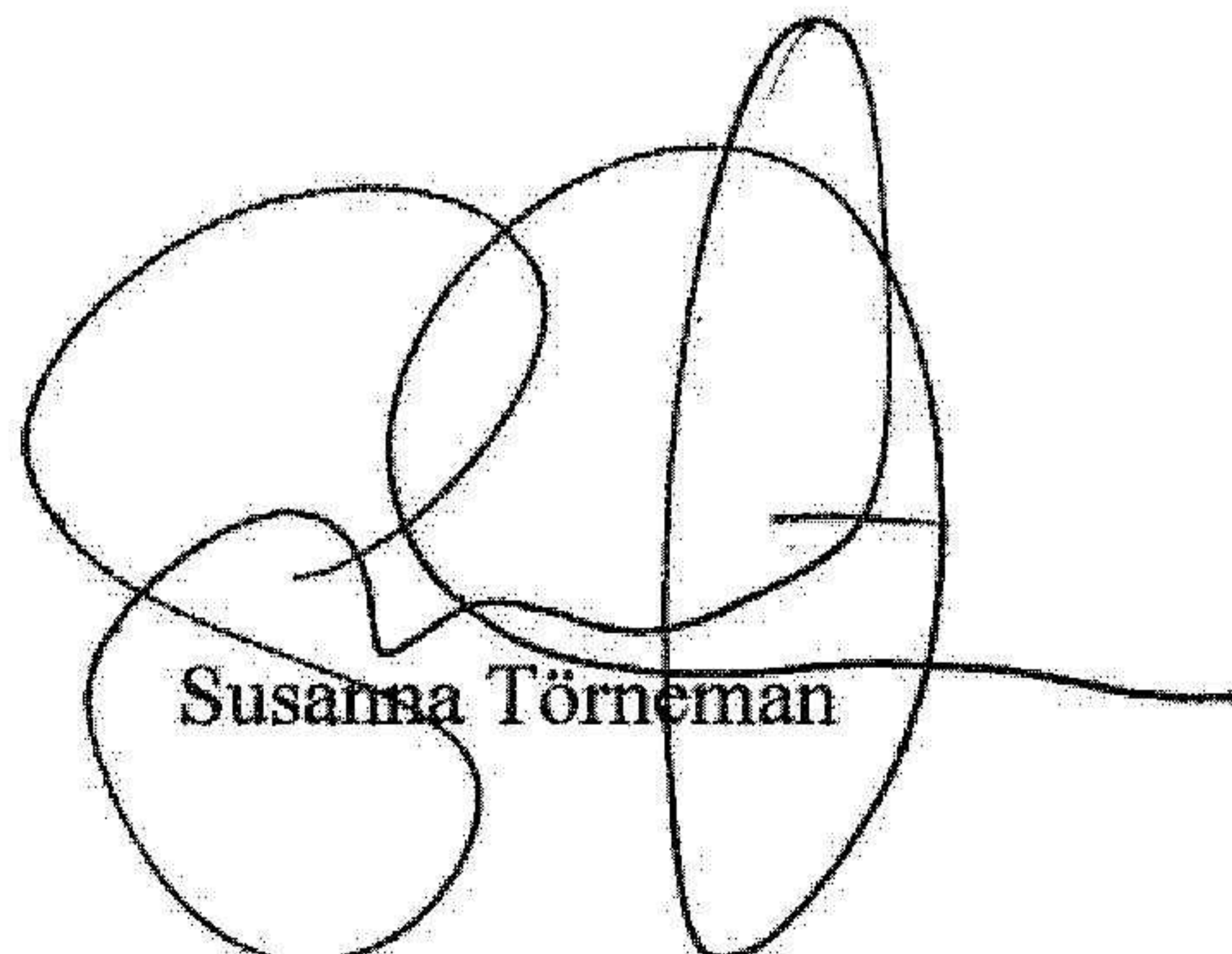
Not 3. Förändring av eget kapital

	<u>Aktie- kapital</u>	<u>Balanserat resultat</u>	<u>Årets resultat</u>
Belopp vid årets ingång	50 000	3 453 139	- 2 138 837
Disposition enligt beslut Av årets stämma		- 2 138 837	2 138 837
Justering balanserat resultat		1 233	
Årets resultat			144 261
<b>Belopp vid årets utgång</b>	<b>50 000</b>	<b>1 315 535</b>	<b>144 261</b>

Aktieägartillskott föreligger om 1 800 000 kr (f.g år 2 625 000 kr)

Stockholm 2022-12-01

  
Jan Bonneyier

  
Susanna Törneman