

Årsredovisning

för

Byggstark Fastighet & Konsult AB

559280-8835


Räkenskapsåret

2022-01-01 – 2022-12-31


Fastställelseintyg

Undertecknad styrelseledamot i Byggstark Fastighet & Konsult AB intygar, dels att denna kopia av årsredovisningen stämmer överens med originalet, dels att resultaträkningen och balansräkningen har fastställts på årsstämman den 29 maj 2023. Årsstämman beslutade att godkänna styrelsens förslag till hur vinsten ska fördelas.

Stockholm 2023-05-29



Lennart Stark



Styrelsen och verkställande direktören för Byggstark Fastighet & Konsult AB avger följande årsredovisning för räkenskapsåret 2022-01-01 – 2022-12-31

Årsredovisningen är upprättad i svenska kronor, SEK. Om inte annat särskilt anges, redovisas alla belopp i hela kronor (kr).

Förvaltningsberättelse

Verksamheten

Allmänt om verksamheten

Bolaget bildades november 2020. Bolaget bedriver konsultverksamhet inom byggsektorn samt äga och förvalta värdepapper och fastigheter, uthyrning av lokaler.

Företaget har sitt säte i Stockholm.

Årsöversikt	2022	2021
Nettoomsättning, kr	514 849	494 379
Resultat efter finansiella poster	92 962	27 728

Förändring av eget kapital	Aktiekapital	Årets resultat	2021	Totalt
Belopp vid årets ingång	25 000	-		25 000
Årets resultat	-	55 360	16 687	72 047
Belopp vid årets utgång	25 000	55 360	16 687	97 047

Resultatdisposition

Till årsstämmans förfogande står följande vinstmedel:

Årets vinst	55 360
-------------	--------

Styrelsen föreslår att vinstmedlen disponeras enl. följande

Balanseras i ny räkning 55 360

Resultaträkning	Not	2022	2020-11-03 - 2021-12-31
Rörelseintäkter, lagerförändringar m.m.			
Nettoomsättning		514 849	494 379
Summa rörelseintäkter, lagerförändringar m.m.		514 849	494 379
Rörelsekostnader			
Handelsvaror		-299 126	-217 423
Övriga externa kostnader		-28 136	-99 663
Avskrivningar av materiella och immateriella anläggningstillgångar		-82 025	-71 835
Summa rörelsekostnader		-243 860	-388 921
<i>Rörelseresultat</i>		270 990	105 458
Finansiella poster			
Räntekostnader och liknande resultatposter		-96 002	- 77 730
Summa finansiella poster		96 002	- 77 730
Resultat efter finansiella poster		92 962	27 728
Bokslutsdispositioner			
Avsättning till periodiseringsfond		-23 240	- 6 500
Resultat före skatt		69 722	21 228
Skatter			
Skatt på årets resultat		-14 362	- 4 541
Årets resultat		55 360	16 687

34
ES

Balansräkning	Not	2022-12-31	2021-12-31
Tillgångar	1		
Anläggningstillgångar			
<i>Immateriella anläggningstillgångar</i>			
Bostadsrätter	2	4 950 000	4 800 000
Summa immateriella anläggningstillgångar		4 950 000	4 800 000
<i>Materiella anläggningstillgångar</i>			
Ombyggnad och installationer	3	174 191	205 263
Summa materiella anläggningstillgångar		174 191	205 263
Omsättningstillgångar			
<i>Kortfristiga kundfordringar</i>			
Kundfordringar		124 782	131 687
Förutbetalda kostnader och upplupna intäkter		14 781	14 524
Summa kortfristiga fordringar		139 563	146 211
<i>Kassa och bank</i>			
Kassa och bank		93 065	73 446
Summa kassa och bank		93 065	73 446
Summa omsättningstillgångar		232 628	219 657
Summa tillgångar		5 356 820	5 224 920

JS
EG

Balansräkning	Not	2022-12-31	2021-12-31
	1		
Eget kapital och skulder			
Eget kapital			
<i>Bundet eget kapital</i>			
Aktiekapital		25 000	25 000
Summa bundet eget kapital		25 000	25 000
<i>Fritt eget kapital</i>			
Årets resultat		55 360	16 687
Summa fritt eget kapital		72 047	16 687
Summa eget kapital		97 047	41 687
Obeskattade reserver			
Periodiseringsfonder		29 740	6 500
Summa obeskattade reserver		29 740	6 500
Långfristiga skulder			
Lån från aktieägare		4 940 000	4 940 000
Summa långfristiga skulder		4 940 000	4 940 000
Kortfristiga skulder			
Leverantörsskulder		7 736	2 480
Skatteskulder		14 362	4 541
Övriga skulder		103 900	88 900
Upplupna kostnader och förutbetalda intäkter		138 501	129 385
Summa kortfristiga skulder		275 670	225 306
Summa eget kapital och skulder		5 287 097	5 213 493

Noter

Not 1 Redovisningsprinciper

Årsredovisningen är upprättad i enighet med årsredovisningslagen och BFNAR 2016:10
Årsredovisning i mindre företag.

Avskrivningar

Tillämpade avskrivningstider

Materiella anläggningstillgångar, ombyggnad 5 år
Installationer 3 år

Not 2 Uppllysning till balansräkning


Bostadsrätter anskaffningsvärde	4 800 000
	150 000
Utgående anskaffningsvärde	4 950 000



Not 3 Inventarier, verktyg och installationer	2022-12-31	2021-12-31
Ingående Anskaffningsvärden	277 098	277 098
Årets Inköp	50 953	
Utgående anskaffningsvärden	256 216	277 098
Ingående avskrivningar	-71 835	
Årets avskrivningar	-82 025	- 71 835
Utgående redovisat värde	174 191	205 263

Resultat- och balansräkningen kommer att föreläggas på årsstämma för fastställelse


Stockholm 2023-05-22



Lennart Stark
Verkställande direktör



Erik Stark



Fredrik Stark

