

Årsredovisning för
Fortune by J AB
556945-3441

Räkenskapsåret
2023-10-01 - 2024-09-30



Innehållsförteckning:	Sida
Förvaltningsberättelse	1
Resultaträkning	2
Balansräkning	3-4
Ställda säkerheter och ansvarsförbindelser	4
Noter	5
Underskrifter	6

Fastställelseintyg

Undertecknad styrelseledamot i Fortune by J AB intygar härmed dels att denna kopia av årsredovisningen överensstämmer med originalet, dels att resultat- och balansräkningen fastställts på årsstämma 2025-02 -. Stämman beslöt också att godkänna styrelsens förslag till resultatdisposition.

Gävle 2025-02-26

Josefina Hallström
Styrelseledamot



Förvaltningsberättelse

Styrelsen för Fortune by J AB, 556945-3441 får härmed avge årsredovisning för 2023-10-01 - 2024-09-30, bolagets första räkenskapsår.

Verksamheten

Allmänt om verksamheten

Företaget registrerades år 2013 och ska bedriva verksamhet inom områdena idrott, hälsa samt motivation.

Företaget bedriver även uthyrning och förvaltning av lägheter o fastigheter.

Flerårsöversikt

	2023/2024	2022/2023	2021/2022	Belopp i kr 2020/2021
Nettoomsättning	521 597	492 000	434 500	
Resultat efter finansiella poster	14 254	4 861	128 954	-2 103.
Soliditet, %	3	2	2	6

Förändringar i eget kapital

	Aktie- kapital	Reserv- fond	Fritt eget kapital
Vid årets början	50 000		136 334
<i>Disposition enl årsstämmobeslut</i>			
Årets resultat			11 424
Vid årets slut	50 000		147 758

Resultatdisposition

	Belopp i kr
Styrelsen föreslår att till förfogande stående medel:	
balanserat resultat	136 334
årets resultat	11 424
Totalt	147 758
disponeras för	
balanseras i ny räkning	132 402
Summa	132 402

Bolagets resultat och ställning framgår av efterföljande resultat- och balansräkningar med tilläggsupplysningar.

Resultaträkning

<i>Belopp i kr</i>	<i>Not</i>	<i>2023-10-01- 2024-09-30</i>	<i>2022-10-01- 2023-09-30</i>
Rörelseintäkter, lagerförändring m.m.			
Nettoomsättning		521 597	492 000
Övriga rörelseintäkter		8 777	26 172
Summa rörelseintäkter, lagerförändring m.m.		530 374	518 172
Rörelsekostnader			
Övriga externa kostnader		-95 451	-103 659
Av- och nedskrivningar av materiella och immateriella anläggningstillgångar		-99 195	-99 195
Summa rörelsekostnader		-194 646	-202 854
Rörelseresultat		335 728	315 318
Finansiella poster			
Övriga ränteintäkter och liknande resultatposter		3 378	344
Räntekostnader och liknande resultatposter		-324 852	-310 801
Summa finansiella poster		-321 474	-310 457
Resultat efter finansiella poster		14 254	4 861
Bokslutsdispositioner			
Resultat före skatt		14 254	4 861
Skatter			
Skatt på årets resultat		-2 830	-929
Årets resultat		11 424	3 932

2025022704067

Balansräkning

Belopp i kr	Not	2024-09-30	2023-09-30
TILLGÅNGAR			
Anläggningstillgångar			
<i>Materiella anläggningstillgångar</i>			
Byggnader och mark	3	6 687 990	6 787 185
Summa materiella anläggningstillgångar		6 687 990	6 787 185
<i>Finansiella anläggningstillgångar</i>			
Andra långfristiga värdepappersinnehav		600 000	600 000
Summa finansiella anläggningstillgångar		600 000	600 000
Summa anläggningstillgångar		7 287 990	7 387 185
Omsättningstillgångar			
<i>Kortfristiga fordringar</i>			
Övriga fordringar		30 360	49 651
Förutbetalda kostnader och upplupna intäkter		6 338	5 566
Summa kortfristiga fordringar		36 698	55 217
<i>Kassa och bank</i>			
Kassa och bank		213 613	313 064
Summa kassa och bank		213 613	313 064
Summa omsättningstillgångar		250 311	368 281
SUMMA TILLGÅNGAR		7 538 301	7 755 466

Balansräkning

<i>Belopp i kr</i>	<i>Not</i>	<i>2024-09-30</i>	<i>2023-09-30</i>
EGET KAPITAL OCH SKULDER			
<i>Eget kapital</i>			
<i>Bundet eget kapital</i>			
Aktiekapital (1000 aktier)		50 000	50 000
Summa bundet eget kapital		50 000	50 000
<i>Fritt eget kapital</i>			
Balanserat resultat		136 334	132 402
Årets resultat		11 424	3 932
Summa fritt eget kapital		147 758	136 334
Summa eget kapital		197 758	186 334
<i>Långfristiga skulder</i>			
Övriga skulder till kreditinstitut		3 120 000	3 120 000
Övriga skulder		4 190 591	4 376 012
Summa långfristiga skulder		7 310 591	7 496 012
<i>Kortfristiga skulder</i>			
Skatteskulder		-6 861	39 228
Upplupna kostnader och förutbetalda intäkter		36 813	33 892
Summa kortfristiga skulder		29 952	73 120
SUMMA EGET KAPITAL OCH SKULDER		7 538 301	7 755 466

Ställda säkerheter och ansvarsförbindelser

Ställda säkerheter

	<i>2024-09-30</i>	<i>2023-09-30</i>
<i>Panter och därmed jämförliga säkerheter som har ställts för egna skulder och avsättningar</i>	4 690 000	4 690 000
<i>Övriga ställda panter och därmed jämförliga säkerheter</i>	<i>Inga</i>	<i>Inga</i>
Summa ställda säkerheter	4 690 000	4 690 000

Ansvarsförbindelser

Övriga ansvarsförbindelser	<i>Inga</i>	<i>Inga</i>
Summa ansvarsförbindelser		

Noter

Not 1 Redovisningsprinciper

Årsredovisningen har upprättats i enlighet med Årsredovisningslagen och Bokföringsnämndens allmänna råd BFNAR 2016:10 Årsredovisning i mindre företag.

Not 2 Anställda och personalkostnader

Bolaget har ej haft några anställda under verksamhetsåret. Ersättningar till styrelsen har ej utgått.


Not 3 Byggnader och mark

	2024-09-30	2023-09-30
Akkumulerade anskaffningsvärden:		
-Vid årets början	6 985 575	6 985 575
-Nyanskaffningar	6 985 575	6 985 575
	<u>13 971 150</u>	<u>13 971 150</u>
Akkumulerade avskrivningar enligt plan:		
-Vid årets början	-198 390	-99 195
-Årets avskrivning enligt plan	-99 195	-99 195
	<u>-297 585</u>	<u>-198 390</u>
Redovisat värde vid årets slut	13 673 565	13 772 760

Underskrifter

Gävle 2025-02 -

26

A handwritten signature in black ink, appearing to read 'Josefina Hallström'. The signature is written in a cursive style with a large initial 'J' and 'H'.

Josefina Hallström
Styrelseledamot

2025022704071