

**Årsredovisning**  
och  
**Koncernredovisning**  
för  
**COWI AB**  
556204-9501  
Räkenskapsåret  
2022

**Fastställelseintyg**

Undertecknad verkställande direktör i COWI AB intygar att resultaträkningen och balansräkningen i årsredovisningen för moderbolaget samt koncernresultaträkningen och koncernbalansräkningen har fastställts på årsstämma den 3 mars 2023. Årsstämman beslutade att godkänna styrelsens förslag till resultatdisposition.

Jag intygar också att innehållet i årsredovisningen och revisionsberättelsen stämmer överens med originalen.

Göteborg den 3 mars 2023



Anders Wiktorson

**Årsredovisning**  
och  
**Koncernredovisning**  
för  
**COWI AB**


556204-9501

Räkenskapsåret

2022

**Innehållsförteckning**

Förvaltningsberättelse	2
Resultaträkning koncern	5
Balansräkning koncern	6
Kassaflödesanalys koncern	8
Resultaträkning	9
Balansräkning	10
Kassaflödesanalys	12
Noter	13



This file is sealed with a digital signature.  
The seal is a guarantee for the authenticity  
of the document.

Document ID:  
E6A4A3C7FA3D492C92A190FE2D6DDFA0

Styrelsen och verkställande direktören för COWI AB avger följande årsredovisning och koncernredovisning för räkenskapsåret 2022.

## Förvaltningsberättelse

### Information om verksamheten

Den svenska verksamheten bedrivs genom moderbolaget COWI AB och de rörelsedrivande dotterbolagen AEC Advanced Engineering Computation AB samt COWI Projektbyrån AB.

COWI AB bedriver teknisk konsultverksamhet inom områdena industri, byggnad och fastighet, infrastruktur, miljö samt projektledning.

Huvudkontoret är beläget i Göteborg, övriga kontor finns i Göteborg, Helsingborg, Karlstad, Malmö, Skövde, Stenungsund, Stockholm, Uppsala och Vänersborg.

COWI AB är certifierad inom kvalitet (ISO 9001), miljö (ISO 14001) och arbetsmiljö (OHSAS 18001).

COWI AB upprättar koncernredovisning.

Bolaget ägs av COWI Holding AB, org nr 556775-5060, som ingår i den internationella teknikkoncernen COWI där COWI Holding A/S (Cvr-nr 32892973 med säte i Lyngby, Danmark) är moderbolag.


### Väsentliga händelser under räkenskapsåret

Året var inledningsvis präglad av pandemin och effekterna av denna. Moderbolaget har under året genomfört åtgärder för att bli mer konkurrenskraftigt, kostnader har sänkts och nyckelpersoner har rekryterats. Stort fokus har också lagts på att stärka exekveringen i alla kundprojekt vilket återspeglas i att kundnöjdheten stigit kraftigt under året och målet för kundnöjdhet överträffades.

Vidare har stort fokus legat på att implementera en ny strategi som innebär en tydlig färdriktning mot hållbar omställning, satsningar på stora projekt och hållbar energi. Strategin innebär att alla intäkter inom tre till fem år ska härröra från projekt med hållbar inriktning. Ett resultat av det är att bolaget slutat att ta uppdrag relaterade till fossila bränslen. Som ett resultat av den nya strategin har vi vunnit en etapp på den nya stambanan Göteborg-Borås. På energiområdet har vi vunnit uppdrag inom koldioxidinfångning också känt som Carbon Capture & Storage.

Under året har en flytt av kontoret i Göteborg till nya lokaler inneburit en påverkan på verksamheten som helhet. Flytten genomfördes enligt plan och de nya lokalerna innebär att vi lättare kan attrahera och behålla befintliga medarbetare.

Under året utökades verksamheten med en ny division Digital & Management och en ny divisionschef rekryterades. Till en början ingår dotterbolagen AEC och COWI Projektbyrån.



This file is sealed with a digital signature.  
The seal is a guarantee for the authenticity  
of the document.

Document ID:  
ECMA3C7FA3D492C92A130FE2D9DDFA9

## Resultat och ställning

Koncernens omsättning ökade under året och uppgick till 1 216 Mkr (1 186 Mkr). Även moderbolagets omsättning ökade och uppgick till 1 026 Mkr (999 Mkr).

Koncernens resultat efter finansiella poster uppgick till - 33 139 tkr (- 44 940 tkr). Moderbolagets resultat efter finansiella poster uppgick till -27 414 tkr (-62 282 tkr).

Beträffande koncernens och bolagets redovisade resultat för räkenskapsåret samt ställningen 2022-12-31, koncernens och bolagets finansiering och kapitalinvesteringar samt förändringen av kassaflödet under räkenskapsåret hänvisas till nedanstående resultat- och balansräkningar samt kassaflödesanalys jämfört till dessa hörande noter.

## Flerårsjämförelse


Bolagets ekonomiska utveckling i sammandrag. Nyckeltalsdefinitioner framgår av not 1.

(Tkr)	2022	2021	2020	2019	2018
<b>Koncernen</b>					
Nettoomsättning	1 210 660	1 188 059	1 413 699	1 605 924	1 543 133
Resultat efter finansiella poster	-33 139	-44 940	-7 939	-21 787	-13 680
Balansomslutning	450 487	509 228	571 260	674 492	694 189
Antal anställda	864	849	975	1 158	1 177
Soliditet (%)	5,0	7,0	13,0	13,0	9,0
Avkastning på totalt kap. (%)	neg	neg	neg	neg	neg
Avkastning på eget kap. (%)	neg	neg	neg	neg	neg
<b>Moderbolaget</b>					
Nettoomsättning	1 021 213	1 000 408	1 199 503	1 351 934	1 308 615
Resultat efter finansiella poster	-27 414	-62 283	2 853	-6 651	11 743
Balansomslutning	506 550	540 173	589 775	697 660	755 681
Antal anställda	769	758	858	1 035	1 042
Soliditet (%)	23,0	19,0	25,0	20,0	13,0
Avkastning på totalt kap. (%)	neg	neg	1,0	neg	2,0
Avkastning på eget kap. (%)	neg	neg	2,0	neg	12,2

## Framtida utveckling

Under 2023 kommer fokus vara att växa bolaget och förbättra resultatet. Det ska göras genom att attrahera fler medarbetare och utveckla befintliga för att bygga en stabil grund för vår kompetens och stärka kvaliteten ytterligare i våra leveranser. Grunden för detta är lagd under 2022 och det arbetet fortsätter 2023.

Koncernens risker bedöms i not 1.



This file is sealed with a digital signature.  
The seal is a guarantee for the authenticity  
of the document.

Document ID:  
ECA4A3C7FA3D492C02A130FE209DDFA0

## Hållbarhetsrapport

Hållbarhetsrapportering lämnas av moderbolaget COWI Holding A/S (Cvr-nr 32892973 med säte i Lyngby, Danmark).

COWI har beskrivit sina policies, åtgärder och framsteg avseende hållbarhetsutveckling inom miljö, sociala- och personalrelaterade frågor, mänskliga rättigheter och antikorrupsionsarbete i Communication on Progress report 2021 som finns tillgänglig på [www.cowi.com/sustainability](http://www.cowi.com/sustainability) under Global compact reports.

## Förändring av eget kapital

Koncernen	Aktie- kapital	Annat eget kapital inkl. årets resultat	Totalt eget kapital
Belopp vid årets ingång	2 000	32 503	34 503
Erhållna aktieägartillskott		20 000	20 000
Årets resultat		-31 830	-31 830
Belopp vid årets utgång	2 000	20 673	22 673

Moderbolaget	Aktie- kapital	Reserv- fond	Balanserat resultat	Årets resultat	Totalt eget kapital
Belopp vid årets ingång	2 000	400	116 671	-25 740	93 331
Disposition enligt beslut av årsstämman:			-25 740	25 740	0
Erhållna o villkorade aktieägartillskott			20 000		20 000
Årets resultat				-3 832	-3 832
Belopp vid årets utgång	2 000	400	110 931	-3 832	109 499


## Förslag till vinstdisposition

Styrelsen föreslår att till förfogande stående vinstmedel (kronor):

balanserad vinst	110 930 940
årets förlust	-3 832 322
Summa	107 098 618

disponeras så att  
i ny räkning överföres 107 098 618

Koncernens och moderbolagets resultat och ställning i övrigt framgår av efterföljande resultat- och balansräkningar samt kassaflödesanalyser med noter.



This file is sealed with a digital signature.  
The seal is a guarantee for the authenticity  
of the document.


Document ID:  
ECA4A2C7FA30492C02A156FE2D0DCFA8

**Koncernens  
Resultaträkning**

Tkr

	Not	2022-01-01 -2022-12-31	2021-01-01 -2021-12-31
Nettomsättning	3, 4	1 210 660	1 188 059
Övriga rörelseintäkter	5	6 966	8 164
		<b>1 217 626</b>	<b>1 196 222</b>
<b>Rörelsens kostnader</b>			
Handelsvaror		-72 486	-69 363
Övriga externa kostnader	4, 6, 7	-511 148	-488 320
Personalkostnader	8	-630 504	-647 308
Avskrivningar och nedskrivningar av materiella och immateriella anläggningstillgångar	9, 10	-32 499	-32 404
Övriga rörelsekostnader		-1 073	-1 561
<b>Summa rörelsens kostnader</b>		<b>-1 247 710</b>	<b>-1 238 955</b>
<b>Rörelseresultat</b>		<b>-30 084</b>	<b>-42 733</b>
<b>Resultat från finansiella poster</b>			
Övriga ränteintäkter och liknande resultatposter	11	977	133
Räntekostnader och liknande resultatposter	12	-4 032	-2 339
<b>Summa resultat från finansiella poster</b>		<b>-3 055</b>	<b>-2 207</b>
<b>Resultat efter finansiella poster</b>		<b>-33 139</b>	<b>-44 940</b>
Skatt	13	1 309	4 003
<b>Årets resultat</b>		<b>-31 830</b>	<b>-40 936</b>

2023053124669



This file is sealed with a digital signature.  
The seal is a guarantee for the authenticity  
of the document.

Document ID:  
E0A4A9C7FA30102C02A130FE2D9DDFA0






**Koncernens  
Kassaflödesanalys**

Tkr

	Not	2022-01-01 -2022-12-31	2021-01-01 -2021-12-31
<b>Den löpande verksamheten</b>			
Rörelseresultat		-30 084	-42 733
Avskrivningar		32 499	32 404
Övriga ej likviditetspåverkande poster	20	-1 353	-4 297
Erbållen ränta		416	133
Erlagd ränta		-3 715	-2 339
Betald inkomstskatt		9 062	-21 293
		6 825	-38 125
<b>Kassaflöde från förändring av rörelsekapitalet</b>			
Förändring kundfordringar		57 494	-4 889
Förändring av kortfristiga fordringar		-53 890	46 223
Förändring leverantörsskulder		77	418
Förändring av kortfristiga skulder		-74 997	-33 923
Kassaflöde från den löpande verksamheten		-64 491	-30 297
<b>Investeringsverksamheten</b>			
Investeringar i immateriella och materiella anläggningstillgångar		-22 869	-1 780
Försäljning av materiella anläggningstillgångar		6	58
Kassaflöde från investeringsverksamheten		-22 863	-1 722
<b>Finansieringsverksamheten</b>			
Koncernintern finansiering av cashpool	15	70 564	36 334
Erbållen aktieägartillskott		20 000	0
Amortering av lån		-20 000	0
Kassaflöde från finansieringsverksamheten		70 564	36 334
Årets kassaflöde		-16 790	4 315
Likvida medel vid årets början		17 537	13 221
Kursdifferens i likvida medel			
Kursdifferens i likvida medel		244	0
Likvida medel vid årets slut		991	17 536

2023053124672



This file is sealed with a digital signature.  
The seal is a guarantee for the authenticity  
of the document.


Document ID:  
ECA-1A3C7FA3D492C02A130FE2D0DDFA0

**Moderbolagets  
Resultaträkning**

Tkr

	Not	2022-01-01 -2022-12-31	2021-01-01 -2021-12-31
Nettoomsättning	2, 4	1 021 213	1 000 408
Övriga rörelseintäkter	5	6 292	7 462
<b>Summa intäkter mm</b>		<b>1 027 505</b>	<b>1 007 870</b>
<b>Rörelsens kostnader</b>			
Övriga externa kostnader	4, 6, 7	-485 071	-467 657
Personalkostnader	8	-551 506	-561 460
Avskrivningar och nedskrivningar av materiella och immateriella anläggningstillgångar	9, 10	-14 890	-14 848
Övriga rörelsekostnader		-247	-1 307
<b>Summa rörelsens kostnader</b>		<b>-1 051 715</b>	<b>-1 045 273</b>
<b>Rörelseresultat</b>	4	<b>-24 210</b>	<b>-37 403</b>
<b>Resultat från finansiella investeringar</b>			
Resultat från andelar i koncernföretag	21	-172	-22 913
Övriga ränteintäkter och liknande resultatposter	11	679	69
Räntekostnader och liknande resultatposter	12	-3 712	-2 036
<b>Summa resultat från finansiella investering</b>		<b>-3 204</b>	<b>-24 880</b>
<b>Resultat efter finansiella poster</b>		<b>-27 414</b>	<b>-62 283</b>
<b>Bokslutsdispositioner</b>	22	<b>23 895</b>	<b>37 050</b>
<b>Resultat före skatt</b>		<b>-3 519</b>	<b>-25 233</b>
Skatt på årets resultat	13	-313	-508
<b>Årets resultat</b>		<b>-3 832</b>	<b>-25 740</b>

2023053124673



This file is sealed with a digital signature.  
The seal is a guarantee for the authenticity  
of the document.

Document ID:  
ECA7A9C7FA3D492C02A190FE2C0DDFA9




**Moderbolagets  
Balansräkning**

Tkr

Not 2022-12-31 2021-12-31

**EGET KAPITAL OCH SKULDER**

<b>Eget kapital</b>	27		
<i>Bundet eget kapital</i>			
Aktiekapital		2 000	2 000
Reservfond		400	400
		2 400	2 400
 <i>Fritt eget kapital</i>			
Balanserad vinst eller förlust		110 931	116 671
Årets resultat		-3 832	-25 740
		107 099	90 931
<b>Summa eget kapital</b>		109 499	93 331
 <b>Obeskattade reserver</b>	24	9 535	11 584
 <b>Avsättningar</b>			
Övriga avsättningar	18	11 412	13 489
<b>Summa avsättningar</b>		11 412	13 489
 <b>Kortfristiga skulder</b>			
Leverantörsskulder		26 492	28 257
Skulder till koncernföretag	15	210 971	174 792
Övriga skulder		26 646	38 438
Fakturerad men ej upparbetad intäkt	16	39 266	98 355
Upplupna kostnader och förutbetalda intäkter	19	72 730	81 926
<b>Summa kortfristiga skulder</b>		376 105	421 768
 <b>SUMMA EGET KAPITAL OCH SKULDER</b>		506 550	540 173



This file is sealed with a digital signature.  
The seal is a guarantee for the authenticity  
of the document.

Document ID:  
EC/1A2C7FA20492C02A130FE2D9DDFA0

**Moderbolagets  
Kassaflödesanalys**

Tkr

Not                    2022-01-01                    2021-01-01  
                         -2022-12-31                    -2021-12-31

**Den löpande verksamheten**

Rörelseresultat		-24 210	-37 403
Avskrivningar		14 890	14 848
Övriga ej likviditetspåverkande poster	20	-1 861	-4 309
Erhållen ränta		232	69
Erhållna utdelningar		3 250	0
Erlagd ränta		-3 660	-2 036
Betald skatt		10 979	-16 834
<b>Kassaflöde från den löpande verksamheten före förändring av rörelsekapital</b>		<b>-380</b>	<b>-45 665</b>

**Kassaflöde från förändring av rörelsekapitalet**

Förändring av kortfristiga fordringar		11 029	33 162
Förändring av kortfristiga skulder		-76 859	-17 750
<b>Kassaflöde från den löpande verksamheten</b>		<b>-66 210</b>	<b>-30 253</b>

**Investeringsverksamheten**

Investeringar i materiella anläggningstillgångar		-21 964	-1 424
Försäljning av materiella anläggningstillgångar		10	58
Erhållet av likviderade dotterbolag		224	340
<b>Kassaflöde från investeringsverksamheten</b>		<b>-21 730</b>	<b>-1 026</b>

**Finansieringsverksamheten**

Koncernintern finansiering av cashpool	15	51 196	-21 730
Amortering av lån		-20 000	0
Erhållna (lämnade) koncernbidrag		21 845	14 860
Erhållna aktieägartillskott		20 000	0
<b>Kassaflöde från finansieringsverksamheten</b>		<b>73 041</b>	<b>36 590</b>


**Årets kassaflöde**

**-14 899                    5 311**

**Likvida medel vid årets början**

Likvida medel vid årets början		14 859	9 548
<b>Kursdifferens i likvida medel</b>		<b>396</b>	<b>0</b>
Kursdifferens i likvida medel		396	0
<b>Likvida medel vid årets slut</b>		<b>356</b>	<b>14 859</b>

2023053124676



This file is sealed with a digital signature.  
The seal is a guarantee for the authenticity  
of the document.

Document ID:  
ECA7A3C7FA3D492C92A130FE2D0DDFA0

## Noter

Tkr

### Not 1 Redovisnings- och värderingsprinciper

#### Allmänna upplysningar

COWI ABs årsredovisning och koncernredovisning har upprättats enligt årsredovisningslagen och Bokföringsnämndens allmänna råd BFNAR 2012:1 *Årsredovisning och koncernredovisning (K3)*.

Redovisningsprinciperna är oförändrade jämfört med föregående år.

Moderföretaget och koncernen tillämpar samma redovisningsprinciper om inte annat framgår nedan.

#### Koncernredovisning

COWI AB upprättar koncernredovisning. Företag där COWI AB innehar majoriteten av rösterna på bolagsstämman och företag där bolaget genom avtal har ett bestämmande inflytande klassificeras som dotterföretag och konsolideras i koncernredovisningen. Uppgifter om koncernföretag finns i noten om finansiella anläggningstillgångar. Dotterföretagen inkluderas i koncernredovisningen från och med den dag då det bestämmande inflytandet överförs till koncernen. De exkluderas ur koncernredovisningen från och med den dag då det bestämmande inflytandet upphör.

Koncernens bokslut är upprättat enligt förvärvsmetoden. Förvärvstidpunkten är den tidpunkt då det bestämmande inflytandet erhålls. Identifierbara tillgångar och skulder värderas inledningsvis till verkliga värden vid förvärvstidpunkten. Minoritetens andel av de förvärvade nettotillgångarna värderas till verkligt värde. Goodwill utgörs av mellanskillnaden mellan de förvärvade identifierbara nettotillgångarna vid förvärvstillfället och anskaffningsvärdet inklusive värdet av minoritetsintresset, och värderas initialt till anskaffningsvärdet.

Mellanhavanden och transaktioner mellan koncernföretag elimineras i sin helhet.

#### Intäkter

##### Tjänsteuppdrag

För tjänsteuppdrag till fast pris redovisas de inkomster och utgifter som är hänförliga till ett utfört tjänsteuppdrag som intäkt respektive kostnad i förhållande till uppdragets färdigställandegrad på balansdagen (successiv vinstavräkning). Ett uppdrags färdigställandegrad bestäms genom att upparbetade timmar på balansdagen jämförs med beräknade totala timmar. I de fall utfallet av ett uppdrag inte kan beräknas på ett tillförlitligt sätt, redovisas intäkter endast i den utsträckning som motsvaras av de uppkomna uppdragsutgifter som sannolikt kommer att ersättas av beställaren. En befarad förlust på ett uppdrag redovisas omgående som kostnad.


För tjänsteuppdrag på löpande räkning redovisas inkomsten som är hänförlig till ett utfört tjänsteuppdrag som intäkt i takt med att arbete utförs och material levereras eller förbrukas.

##### Andra typer av intäkter

Utdelning redovisas när rätten att erhålla utdelningen är säkerställd. Räntointäkter redovisas i enlighet med effektivräntemetoden.

##### Statliga stöd

Statliga stöd redovisas som en övrig intäkt och i den period som stödet avser. Stöd som erhålls i förskott skuldförs.



This file is sealed with a digital signature.  
The seal is a guarantee for the authenticity  
of the document.

Document ID:  
EC6A3C7FA30492C92A150FE209DDFA0

### Leasingavtal

Samtliga leasingavtal, oavsett om de är finansiella eller operationella, redovisas för moderbolaget som operationella leasingavtal. Betalningar, inklusive en första förhöjd hyra, enligt dessa avtal redovisas som kostnad linjärt över leasingperioden. För koncernen saknas finansiella leasingavtal av väsentlig betydelse varför samtliga avtal redovisas som operationella leasingavtal.

### Ersättningar till anställda

#### Kortfristiga ersättningar

Kortfristiga ersättningar utgörs av lön, sociala avgifter, betald semester och betald sjukfrånvaro. Kortfristiga ersättningar redovisas som en kostnad och en skuld då det finns en legal eller informell förpliktelse att betala ut en ersättning.

### Låneutgifter

Inga låneutgifter aktiveras vid tillverkning/utveckling av anläggningstillgångar.

### Inkomstskatter

Aktuella skatter värderas utifrån de skattesatser och skatteregler som gäller på balansdagen. Redovisade inkomstskatter innefattar skatt som skall betalas eller erhållas avseende aktuellt år, justeringar avseende tidigare års aktuella skatt samt förändringar i uppskjuten skatt. Värdering av samtliga skatteskulder/-fordringar sker till nominella belopp och görs enligt de skatteregler och skattesatser som är beslutade eller som är aviserade och med stor säkerhet kommer att fastställas. Fordringar och skulder nettoredovisas endast när det finns en legal rätt till kvittning. Aktuell skatt, liksom förändring i uppskjuten skatt, redovisas i resultaträkningen om inte skatten är hänförlig till en händelse eller transaktion som redovisas direkt i eget kapital. I sådana fall redovisas även skatteeffekten i eget kapital.

Uppskjuten skatt beräknas enligt balansräkningsmetoden på alla temporära skillnader som uppkommer mellan redovisade och skattemässiga värden på tillgångar och skulder.

Uppskjuten skattefordran avseende underskottsavdrag eller andra framtida skattemässiga avdrag redovisas i den utsträckning det är sannolikt att avdraget kan avräknas mot överskott vid framtida beskattning.

I moderbolaget redovisas - på grund av sambandet mellan redovisning och beskattning - den uppskjutna skatteskulden på obeskattade reserver, som en del av de obeskattade reserverna.

### Immateriella tillgångar


Immateriella anläggningstillgångar redovisas i form av goodwill. Goodwill utgörs av det belopp varmed anskaffningsvärdet överstiger det verkliga värdet på koncernens andel i det förvärvade dotterföretagets nettotillgångar vid förvärvstillfället minskat med ackumulerade avskrivningar och nedskrivningar.

Avskrivningar görs linjärt över den bedömda nyttjandetiden.

De immateriella tillgångar som bedöms ha en nyttjandetid överstigande 5 år utgörs av företagsförvärv som bedöms ha strategiskt värde för koncernen genom att de tillför ny kompetens och nya tjänster till koncernen alternativt hänför sig till företag som genom förvärvet har tillfört en marknadsandel på lokal marknad som bedömts vara av strategisk betydelse för koncernen.

### Materiella anläggningstillgångar

Materiella anläggningstillgångar redovisas till anskaffningsvärde minskat med avskrivningar. I anskaffningsvärdet ingår utgifter som direkt kan hänföras till förvärvet av tillgången.



This file is sealed with a digital signature.  
The seal is a guarantee for the authenticity  
of the document.

Document ID: :  
ECMA3C7FA30492C92A180FE2D0DDFA9

När en komponent i en anläggningstillgång byts ut, uträngeras eventuell kvarvarande del av den gamla komponenten och den nya komponentens anskaffningsvärde aktiveras.

Tillkommande utgifter som avser tillgångar som inte delas upp i komponenter läggs till anskaffningsvärdet till den del tillgångens prestanda ökar i förhållande till tillgångens värde vid anskaffningstidpunkten.

Utgifter för löpande reparation och underhåll redovisas som kostnader.

Realisationsvinst respektive realisationsförlust vid avyttring av en anläggningstillgång redovisas som Övrig rörelseintäkt respektive Övrig rörelsekostnad.

Materiella anläggningstillgångar skrivs av systematiskt över tillgångens bedömda nyttjandeperiod. När tillgångarnas avskrivningsbara belopp fastställs, beaktas i förekommande fall tillgångens restvärde. Linjär avskrivningsmetod används för övriga typer av materiella tillgångar.

Maskiner och andra tekniska anläggningar	3-5 år
inventarier, verktyg och installationer	5-10 år
Byggnader - övrig fastighet	50 år

#### Finansiella instrument

Finansiella instrument redovisas i enlighet med reglerna i K3 kapitel 11, vilket innebär att värdering sker utifrån anskaffningsvärde.

Finansiella instrument som redovisas i balansräkningen inkluderar kundfordringar och övriga fordringar, leverantörsskulder och låneskulder. Instrumenten redovisas i balansräkningen när bolaget blir part i instrumentets avtalsmässiga villkor.

Finansiella tillgångar tas bort från balansräkningen när rätten att erhålla kassaflöden från instrumentet har löpt ut eller överförs och bolaget har överfört i stort sett alla risker och förmåner som är förknippade med äganderätten.

Finansiella skulder tas bort från balansräkningen när förpliktelserna har reglerats eller på annat sätt upphört.

#### Andelar i dotterföretag

Andelar i dotterföretag redovisas till anskaffningsvärde efter avdrag för eventuella nedskrivningar. I anskaffningsvärdet ingår köpeskillingen som erlagts för aktierna samt förvärvskostnader. Eventuella kapitaltillskott läggs till anskaffningsvärdet när de uppkommer. Utdelning från dotterföretag redovisas som intäkt.

#### Kundfordringar och övriga fordringar

Fordringar redovisas som omsättningstillgångar med undantag för poster med förfallodag mer än 12 månader efter balansdagen, vilka klassificeras som anläggningstillgångar. Fordringar tas upp till det belopp som förväntas bli inbetalt efter avdrag för individuellt bedömda osäkra fordringar. Fordringar som är räntefria eller som löper med ränta som avviker från marknadsräntan och har en löptid överstigande 12 månader, redovisas till ett diskonterat nuvärde och tidsvärdeförändringen redovisas som ränteintäkt i resultaträkningen.



This file is sealed with a digital signature.  
The seal is a guarantee for the authenticity  
of the document.

Document ID:  
ECA4A2C7FA30492C92A120FE2D0DDFA9

### Väsentliga risker och osäkerhetsfaktorer

Då COWI AB delvis är internt finanserat via lån i svenska kronor från COWI Holding A/S och bolagets affärstransaktioner sker som gött som utslutande i svenska kronor så utgörs de finansiella riskerna främst av kreditrisker. I sin verksamhet så är COWI AB också utsatt för operativa risker i form av risker kopplat till projektverksamheten.

Kreditrisk utgörs av utestående kundfordringar och upparbetade intäkter. Denna risk hanteras genom kreditbedömning av bolagets kunder, uppföljning av pågående projekt inklusive förfallna kundfordringar. Bolagets kunder är många och kommer från såväl den privata som offentliga sektorn vilket innebär att man inte är beroende av enskilda större kunder. Historiskt har storleken på bolagets kundförluster varit små.

Efterfrågan på bolagets tjänster är beroende av faktorer såsom kundernas vilja att investera i nya anläggningar, förändringar i politiska prioriteringar, den generella ekonomiska tillväxten i Sverige och i Europa. Bolaget hanterar risker kopplat till projektverksamheten genom en marknadsanpassad organisation med en hög grad av specialisering baserat på kundernas efterfrågan. Bolaget är väl positionerat på marknaden med engagemang i ett antal större projekt.

### Utländska valutor

Monetära tillgångs- och skuldposter i utländsk valuta värderas till balansdagens avistakurs. Transaktioner i utländsk valuta omräknas enligt transaktionsdagens avistakurs.

### Låneskulder och leverantörsskulder


Låneskulder och leverantörsskulder redovisas initialt till anskaffningsvärde efter avdrag för transaktionskostnader. Skiljer sig det redovisade beloppet från det belopp som ska återbetalas vid förfallotidpunkten periodiseras mellanskillnaden som räntekostnad över lånets löptid med hjälp av instrumentets effektivränta. Härigenom överensstämmer vid förfallotidpunkten det redovisade beloppet och det belopp som ska återbetalas.

### Kvittning av finansiell fordran och finansiell skuld

En finansiell tillgång och en finansiell skuld kvittas och redovisas med ett nettobelopp i balansräkningen endast då legal kvittningsrätt föreligger samt då en reglering med ett nettobelopp avses ske eller då en samtida avyttring av tillgången och reglering av skulden avses ske.

### Kassaflödesanalys

Kassaflödesanalysen upprättas enligt indirekt metod. Det redovisade kassaflödet omfattar endast transaktioner som medför in- eller utbetalningar. Som likvida medel klassificeras, förutom kassa- och banktillgodohavanden, kortfristiga finansiella placeringar.



This file is sealed with a digital signature.  
The seal is a guarantee for the authenticity  
of the document.

Document ID:  
ECA4A2C7FA30702C92A130FE3D6DDFA9

### Bokslutsdispositioner

För moderbolaget redovisas förändringar av obeskattade reserver som bokslutsdispositioner i resultaträkningen. Koncernbidrag redovisas som bokslutsdispositioner.

### Eget kapital

Eget kapital delas in i bundet och fritt kapital, i enlighet med årsredovisningslagens indelning.

### Obeskattade reserver

Obeskattade reserver redovisas med bruttobelopp i balansräkningen, inklusive den uppskjutna skatteskuld som är hänförlig till reserverna.

### Avsättningar

Som avsättning har redovisats förpliktelser gentemot tredje man som är hänförliga till räkenskapsåret eller tidigare räkenskapsår och som på balansdagen antingen är säkra eller sannolika till sin förekomst men oviss till belopp eller till den tidpunkt då de ska infrias.

### Nyckeltalsdefinitioner

#### Soliditet

Eget kapital och obeskattade reserver (med avdrag för uppskjuten skatt) i förhållande till balansomslutningen.

#### Avkastning på totalt kapital

Resultat före avdrag för räntekostnader i förhållande till balansomslutningen.

#### Avkastning på eget kapital


Resultat efter finansiella poster i förhållande till eget kapital och obeskattade reserver (med avdrag för uppskjuten skatt).

## **Not 2 Uppskattningar och bedömningar**

COWI AB gör uppskattningar och bedömningar om framtiden, främst avseende värdering av projekt och kundfordringar.

För uppdrag till fast pris tillämpas i moderbolaget, liksom i koncernen, successiv vinstavräkning vilket innebär att intäkter redovisas utifrån bedömd färdigställandegrad. Bedömningen av riskerna i uppdragen respektive färdigställandegraden baseras på tidigare erfarenhet av liknande projekt tillsammans med uppdragets specifika förutsättningar. Tjänsteuppdrag på löpande räkning värderas till utfaktureringsvärde med avdrag för befarade risker respektive konstaterade förluster.

Moderbolagets och koncernens uppdragsportfölj utgörs av flertalet uppdrag där inget enskilt uppdrag utgör en väsentlig andel. En felbedömning av enskilda uppdrag bedöms därmed inte ge en väsentlig effekt på det redovisade värdet av dessa uppdrag inkl kundfordringar.



This file is sealed with a digital signature.  
The seal is a guarantee for the authenticity  
of the document.

Document ID:  
EC71A3C7FA3D492C92A130FE2D9DDFA0

### Not 3 Nettoomsättningens fördelning på verksamhetsgrenar

Koncernen	2022	2021
<b>Nettoomsättningen per verksamhetsgren</b>		
Teknisk konsultverksamhet inom områdena industri, byggnad och fastighet, infrastruktur, miljö samt projektledning	1 080 599	1 063 925
Programvaruförsäljning och tillhörande konsulttjänster	130 061	124 134
<b>Summa</b>	<b>1 210 660</b>	<b>1 188 059</b>

### Not 4 Inköp och försäljning mellan koncernföretag

Koncernen	2022	2021
Andel av årets totala inköp som skett från andra företag i koncernen	36,10 %	44,60 %
Andel av årets totala försäljningar som skett till andra företag i koncernen	7,00 %	4,30 %

### Moderbolaget

	2022	2021
Andel av årets totala inköp som skett från andra företag i koncernen	42,00 %	51,40 %
Andel av årets totala försäljningar som skett till andra företag i koncernen	7,80 %	4,60 %


För moderföretaget avser 1,2 (0,9) procent av årets inköp och 0,9 (0,7) procent av årets försäljning egna dotterföretag.

### Not 5 Övriga rörelseintäkter

Koncernen	2022	2021
Statligt stöd för sjuklönekostnader	717	21
Vidarefakturerings hyra	4 910	3 450
Övriga rörelseintäkter	1 339	4 693
<b>Summa</b>	<b>6 966</b>	<b>8 164</b>

### Moderbolaget

	2022	2021
Statligt stöd för sjuklönekostnader	594	0
Vidarefakturerings hyra	4 910	3 450
Övriga rörelseintäkter	788	4 012
<b>Summa</b>	<b>6 292</b>	<b>7 462</b>



This file is sealed with a digital signature.  
The seal is a guarantee for the authenticity  
of the document.

Document ID:  
EC4A2C7FA30402C02A130FE3D0DDFA9

2023053124682

## Not 6 Arvode till revisorer

### Koncernen

	2022	2021
<b>Öhrlings PricewaterhouseCoopers</b>		
Revisionsuppdrag	576	687
Övriga tjänster	44	77
<b>Summa</b>	<b>620</b>	<b>764</b>

### Moderbolaget

	2022	2021
<b>Öhrlings PricewaterhouseCoopers</b>		
Revisionsuppdrag	512	586
Övriga tjänster	44	77
<b>Summa</b>	<b>556</b>	<b>663</b>

Med revisionsuppdrag avses granskning av årsredovisningen och bokföringen samt styrelsens och verkställande direktörens förvaltning, övriga arbetsuppgifter som det ankommer på bolagets revisor att utföra samt rådgivning eller annat biträde som föranleds av iakttagelser vid sådan granskning eller genomförandet av sådana övriga arbetsuppgifter. Arvode för revisionsuppdrag är andel av koncerninterna inköp.

## Not 7 Operationella leasingavtal

### Koncernen


Framtida leasingavgifter som ska erläggas avseende ej uppsägningbara leasingavtal

	2022	2021
Förfaller till betalning inom ett år	61 681	55 998
Förfaller till betalning senare än ett år men inom fem år	203 056	186 148
Förfaller till betalning senare än fem år	130 030	153 647
<b>Summa</b>	<b>394 767</b>	<b>395 794</b>
Under leasingperioden kostnadsförda leasingavgifter	63 856	54 893

### Moderbolaget

	2022	2021
Förfaller till betalning inom ett år	58 803	51 395
Förfaller till betalning senare än ett år men inom fem år	200 595	185 580
Förfaller till betalning senare än fem år	130 030	153 647
<b>Summa</b>	<b>389 428</b>	<b>390 622</b>
Under leasingperioden kostnadsförda leasingavgifter	58 667	49 945

I koncernens och moderbolagets redovisning utgörs den operationella leasingen i allt väsentligt av hyrda lokaler.



This file is sealed with a digital signature.  
The seal is a guarantee for the authenticity  
of the document.

Document ID:  
EC4A43C7FA3D462C02A1B0FE3C0DDFA0

**Not 8 Medelantal anställda, löner och andra ersättningar och sociala avgifter**


**Koncernen**

	2022		2021	
<b>Medelantalet anställda fördelade per land</b>				
Sverige	761	(282)	787	(282)
Inom parentes anges medelantalet kvinnor.				
<b>Löner och andra ersättningar</b>				
Styrelse och verkställande direktör	4 658		5 469	
Övriga anställda	428 546		419 064	
<b>Summa</b>	<b>433 204</b>		<b>424 533</b>	
Varav tantiem till styrelse och verkställande direktör	592		360	
<b>Sociala kostnader</b>				
Sociala kostnader för styrelse och verkställande direktör	1 464		1 718	
Sociala kostnader för övriga anställda	150 421		148 788	
<b>Summa</b>	<b>151 885</b>		<b>150 507</b>	
<b>Pensionskostnader</b>				
Pensionskostnader för styrelse och verkställande direktör	1 259		1 661	
Pensionskostnader för övriga anställda	50 397		58 531	
<b>Summa</b>	<b>51 656</b>		<b>60 192</b>	
<b>Könsfördelning bland ledande befattningshavare</b>				
Andel kvinnor i styrelsen	12,5 %		11 %	
Andel män i styrelsen	87,5 %		89 %	
Andel kvinnor bland VD och andra ledande befattningshavare	56 %		50 %	
Andel män bland VD och andra ledande befattningshavare	44 %		50 %	

**Moderbolaget**

	2022		2021	
<b>Medelantalet anställda fördelade per ort</b>				
Göteborg	376	(150)	393	(157)
Övriga orter	300	(99)	300	(93)
<b>Totalt i moderbolaget</b>	<b>676</b>	<b>(249)</b>	<b>693</b>	<b>(250)</b>

Inom parentes anges medelantalet kvinnor.



This file is sealed with a digital signature.  
The seal is a guarantee for the authenticity  
of the document.

Document ID:  
EC7A3C7FA3D192C92A19DFE3D8DDFA9

<b>Löner och andra ersättningar</b>		
Styrelse och verkställande direktör	3 124	2 771
Övriga anställda	378 899	367 052
<b>Summa</b>	<b>382 023</b>	<b>369 823</b>
Varav tantiem till styrelse och verkställande direktör	575	320
<b>Sociala kostnader</b>		
Sociala kostnader för styrelse och verkställande direktör	982	871
Sociala kostnader för övriga anställda	130 121	129 869
<b>Summa</b>	<b>131 102</b>	<b>130 740</b>
<b>Pensionskostnader</b>		
Pensionskostnader för styrelse och verkställande direktör	754	742
Pensionskostnader för övriga anställda	43 513	50 393
<b>Summa</b>	<b>44 267</b>	<b>51 135</b>
<b>Könsfördelning bland ledande befattningshavare</b>		
Andel kvinnor i styrelsen	20 %	0 %
Andel män i styrelsen	80 %	100 %
Andel kvinnor bland VD och andra ledande befattningshavare	40 %	40 %
Andel män bland VD och andra ledande befattningshavare	60 %	60 %

För verkställande direktören i moderbolaget gäller en uppsägningstid från företagets sida på nio månader.

#### Not 9 Goodwill

##### Koncernen

	2022	2021
Ingående anskaffningsvärden	205 079	205 079
Utgående ackumulerade anskaffningsvärden	205 079	205 079
Ingående avskrivningar	-106 531	-83 792
Årets avskrivningar	-22 687	-22 739
Utgående ackumulerade avskrivningar	-129 218	-106 531
Utgående redovisat värde	75 861	98 548



This file is sealed with a digital signature.  
The seal is a guarantee for the authenticity  
of the document.

Document ID:  
ECA4A3C7FA20492C02A130FE2E0DDFA9

**Moderbolaget**

	2022	2021
Ingående anskaffningsvärden	33 794	33 794
Utgående ackumulerade anskaffningsvärden	33 794	33 794
Ingående avskrivningar	-25 698	-20 159
Årets avskrivningar	-5 486	-5 539
Utgående ackumulerade avskrivningar	-31 184	-25 698
Utgående redovisat värde	2 610	8 096


**Not 10 Inventarier**

**Koncernen**

	2022	2021
Ingående anskaffningsvärden	76 276	104 215
Inköp	22 869	1 780
Försäljningar/utrangeringar	-1 974	-29 719
Utgående ackumulerade anskaffningsvärden	97 171	76 276
Ingående avskrivningar	-53 788	-72 874
Försäljningar/utrangeringar	1 744	28 750
Årets avskrivningar	-9 813	-9 664
Utgående ackumulerade avskrivningar	-61 857	-53 788
Utgående redovisat värde	35 315	22 488

**Moderbolaget**

	2022	2021
Ingående anskaffningsvärden	72 695	98 711
Inköp	21 965	1 424
Försäljningar/utrangeringar	-731	-27 440
Utgående ackumulerade anskaffningsvärden	93 929	72 695
Ingående avskrivningar	-51 096	-68 270
Försäljningar/utrangeringar	505	26 483
Årets avskrivningar	-9 404	-9 309
Utgående ackumulerade avskrivningar	-59 995	-51 096
Utgående redovisat värde	33 933	21 599



This file is sealed with a digital signature.  
The seal is a guarantee for the authenticity  
of the document.

Document ID:  
ECA4A3C7FA3D402C92A130FE2D0DDFA0

**Not 11 Övriga ränteintäkter och liknande resultatposter**

**Koncernen**

	<b>2022</b>	<b>2021</b>
Ränteintäkter från koncernföretag	174	
Övriga ränteintäkter	241	69
Kursdifferenser	561	63
<b>Summa</b>	<b>977</b>	<b>133</b>

**Moderbolaget**

	<b>2022</b>	<b>2021</b>
Ränteintäkter från koncernföretag	232	
Övriga ränteintäkter	0	69
Kursdifferenser	447	0
<b>Summa</b>	<b>679</b>	<b>69</b>


**Not 12 Räntekostnader och liknande resultatposter**

**Koncernen**

	<b>2022</b>	<b>2021</b>
Räntekostnader till koncernföretag	-3 669	-2 128
Övriga räntekostnader	-46	-103
Kursdifferenser	-317	-108
<b>Summa</b>	<b>-4 031</b>	<b>-2 339</b>

**Moderbolaget**

	<b>2022</b>	<b>2021</b>
Räntekostnader till koncernföretag	-3 620	-1 954
Övriga räntekostnader	-39	-66
Kursdifferenser	-52	-15
<b>Summa</b>	<b>-3 712</b>	<b>-2 036</b>



This file is sealed with a digital signature.  
The seal is a guarantee for the authenticity  
of the document.

Document ID:  
ECA1A3C7FA20492C02A130FE2D0DDFA0

2023053124687

**Not 13 Skatt på årets resultat**

**Koncernen**

	2022	2021
<b>Skatt på årets resultat</b>		
Aktuell skatt för året	-301	-110
Förändring av uppskjuten skatt avseende temporära skillnader	1 610	4 113
<b>Totalt redovisad skatt</b>	<b>1 309</b>	<b>4 003</b>

**Avstämning av effektiv skatt**


	2022		2021	
	Procent	Belopp	Procent	Belopp
Redovisat resultat före skatt		-33 138		-44 940
Skatt enligt gällande skattesats	20,60	6 826	20,60	
Ej avdragsgilla kostnader		-9 143		-5 189
Ej skattepliktiga intäkter		828		2
Justering skatter avseende föregående år				-4
Skatteeffekt av schablonränta på periodiseringsfonder		-39		-63
Skatteeffekt temporära skillnader		2 836		0
<b>Redovisad effektiv skatt</b>	<b>3,95</b>	<b>1 309</b>	<b>-11,69</b>	<b>-5 254</b>

**Moderbolaget**

	2022	2021
<b>Aktuell och uppskjuten skatt</b>		
Aktuell skatt för året	0	0
Förändring av uppskjuten skatt avseende temporära skillnader	-313	-508
<b>Totalt redovisad skatt</b>	<b>-313</b>	<b>-508</b>

**Avstämning av effektiv skatt**

	2022		2021	
	Procent	Belopp	Procent	Belopp
Redovisat resultat före skatt		-3 519		-25 233
Skatt enligt gällande skattesats	20,60	725	20,60	
Ej avdragsgilla kostnader		-2 642		-7 334
Ej skattepliktiga intäkter		692		1 650
Skatteeffekt av schablonränta på periodiseringsfonder				-21
Skatteeffekt temporära skillnader		912		0
<b>Redovisad effektiv skatt</b>	<b>-8,88</b>	<b>-313</b>	<b>-22,61</b>	<b>-5 706</b>



This file is sealed with a digital signature.  
The seal is a guarantee for the authenticity  
of the document.

Document ID:  
ECAF1A3C7FA30462C03A1B0FE2D9DDFA0

## Not 14 Uppskjuten skatt

### Koncernen

	2022-12-31	2021-12-31
Hänförliga till obeskattade reserver	-7 786	-10 577
Övriga uppskjutna skattefordringar	1 753	2 934
<b>Belopp vid årets utgång</b>	<b>-6 033</b>	<b>-7 643</b>

### Moderbolaget

Uppskjutna skatteskulder/skattefordringar	2022	2021
Övriga uppskjutna skattefordringar	1 390	1 703
<b>Belopp vid årets utgång</b>	<b>1 390</b>	<b>1 703</b>

## Not 15 Skulder till koncernföretag

I koncernen finns en cashpool vilken uppgår till -72 977 (- 2 413). I moderbolaget uppgår cashpoolen till -95 411 (- 44 215).

Cashpoolen redovisas som fordringar/skulder hos koncernföretag.

Ett lån från COWI Holding A/S har upptagits under 2017 och uppgår till 92 200 (112 200). Lånet förlängs årligen med 12 månaders intervaller.

## Not 16 Pågående arbete för annans räkning

### Koncernen

#### Upparbetad men ej fakturerad intäkt

	2022-12-31	2021-12-31
<b>Uppdrag till fast pris</b>		
Upparbetade intäkter	65 573	46 282
Fakturerade belopp	-60 077	-42 563
<b>Summa</b>	<b>5 497</b>	<b>3 718</b>


#### Uppdrag på löpande räkning

Upparbetade intäkter	64 122	27 912
<b>Summa</b>	<b>64 122</b>	<b>27 912</b>

<b>Summa</b>	<b>69 619</b>	<b>31 630</b>
--------------	---------------	---------------

#### Fakturerad men ej upparbetad intäkt

<b>Uppdrag fast pris</b>		
Upparbetade intäkter	407 000	312 400
Fakturerade belopp	-444 237	-406 464
<b>Summa</b>	<b>-37 237</b>	<b>-94 064</b>



This file is sealed with a digital signature.  
The seal is a guarantee for the authenticity  
of the document.

Document ID:  
ECA4A3C7FA3D492C02A1B0FE3D9DDFA0

<b>Uppdrag på löpande räkning</b>		
Fakturerad men ej upparbetad intäkt	-2 127	-4 570
<b>Summa</b>	<b>-2 127</b>	<b>-4 570</b>
<b>Summa</b>	<b>-39 364</b>	<b>-98 635</b>

**Moderbolaget**

**Upparbetad men ej fakturerad intäkt**

	2022-12-31	2021-12-31
<b>Uppdrag till fast pris</b>		
Upparbetade intäkter	65 573	46 282
Fakturerade belopp	-60 077	-42 563
<b>Summa</b>	<b>5 497</b>	<b>3 718</b>
<b>Uppdrag på löpande räkning</b>		
Upparbetade intäkter	56 109	20 080
<b>Summa</b>	<b>56 109</b>	<b>20 080</b>
<b>Summa</b>	<b>61 605</b>	<b>23 798</b>

**Fakturerad men ej upparbetad intäkt**

<b>Uppdrag fast pris</b>		
Upparbetade intäkter	407 000	312 400
Fakturerade belopp	-444 237	-406 464
<b>Summa</b>	<b>-37 237</b>	<b>-94 064</b>
<b>Uppdrag på löpande räkning</b>		
Fakturerad men ej upparbetad intäkt	-2 029	-4 291
<b>Summa</b>	<b>-2 029</b>	<b>-4 291</b>
<b>Summa</b>	<b>-39 266</b>	<b>-98 355</b>


**Not 17 Förutbetalda kostnader och upplupna intäkter**

**Koncernen**

	2022-12-31	2021-12-31
Förutbetalda hyror	14 771	8 212
Övriga poster	7 448	6 755
<b>Summa</b>	<b>22 219</b>	<b>14 967</b>

**Moderbolaget**

	2022-12-31	2021-12-31
Förutbetalda hyror	14 645	7 047
Övriga poster	5 321	5 103
<b>Summa</b>	<b>19 966</b>	<b>12 149</b>



This file is sealed with a digital signature.  
The seal is a guarantee for the authenticity  
of the document.

Document ID:  
EC6A42C7FA30492C92A130FE3D9DDFA0

## Not 18 Övriga avsättningar

### Koncernen

	Tvister	Summa
Belopp vid årets ingång	-13 489	-13 489
Årets förändring	1 577	1 577
<b>Belopp vid årets utgång</b>	<b>-11 912</b>	<b>-11 912</b>

### Moderbolaget

	Tvister	Summa
Belopp vid årets ingång	-13 489	-13 489
Årets förändring	2 077	2 077
<b>Belopp vid årets utgång</b>	<b>-11 412</b>	<b>-11 412</b>


## Not 19 Upplupna kostnader och förutbetalda intäkter

### Koncernen

	2022-12-31	2021-12-31
Upplupna semesterlöner	23 847	28 747
Upplupna sociala avgifter	33 011	49 556
Övriga poster	29 921	18 839
<b>Summa</b>	<b>86 779</b>	<b>97 141</b>

### Moderbolaget

	2022-12-31	2021-12-31
Upplupna semesterlöner	17 815	21 679
Upplupna sociala avgifter	28 444	44 327
Övriga poster	26 471	15 919
<b>Summa</b>	<b>72 730</b>	<b>81 926</b>



This file is sealed with a digital signature.  
The seal is a guarantee for the authenticity  
of the document.

Document ID:  
ECA-1A3C7FA3D492C92A130FE2D8DDFA0

## Not 20 Övriga ej likviditetspåverkande poster

### Koncernen

	2022-12-31	2021-12-31
Avsättningar	-1 577	-5 207
Realisationsresultat på materiella anläggningstillgångar	-6	-58
Utrangeringar	230	968
<b>Summa</b>	<b>-1 353</b>	<b>-4 297</b>

### Moderbolaget

	2022-12-31	2021-12-31
Avsättningar	-2 077	-5 207
Realisationsresultat på materiella anläggningstillgångar	-10	-58
Utrangeringar	226	956
<b>Summa</b>	<b>-1 861</b>	<b>-4 309</b>


## Not 21 Resultat från andelar i koncernföretag

	2022	2021
Erbållen utdelning från dotterbolag	3 250	8 000
Nedskrivning av aktier i dotterbolag	-3 422	-30 922
Resultat vid likvidation av dotterbolag	0	9
<b>Summa</b>	<b>-172</b>	<b>-22 913</b>

## Not 22 Bokslutsdispositioner

### Moderbolaget

	2022	2021
Skilnad mellan bokförda avskrivningar och avskrivningar enligt plan	2 050	1 568
Återföring av periodiseringsfond	0	20 622
Mottagna koncernbidrag	21 845	14 860
<b>Summa</b>	<b>23 895</b>	<b>37 050</b>



This file is sealed with a digital signature.  
The seal is a guarantee for the authenticity  
of the document.

Document ID:  
ECMA2C7FA3D492C02A130FE2D9DDFA0

### Not 23 Andelar i koncernföretag

	Org.nr	Säte	Eget kapital	Årets resultat
AEC Advanced Engineering Computation AB	556174-9036	Göteborg	279	7
Cowi Projektbyrån AB	556501-2720	Stockholm	5 357	5
PB Teknik AB	556501-8024	Göteborg	53	-15

Namn	Kapitalandel	Antal andelar	Bokfört värde 22-12-31
AEC Advanced Engineering Computation AB	100	35 000	21 000
Cowi Projektbyrån AB	100	1 000	168 950
PB Teknik AB	100	8 000	4 841
<b>Summa</b>			<b>194 791</b>

	2022	2021
Ingående anskaffningsvärde	198 437	230 134
Nedskrivning	-3 422	-30 922
Likvidation	-224	-775
Utgående redovisat värde	194 791	198 437

### Not 24 Obeskattade reserver

#### Moderbolaget

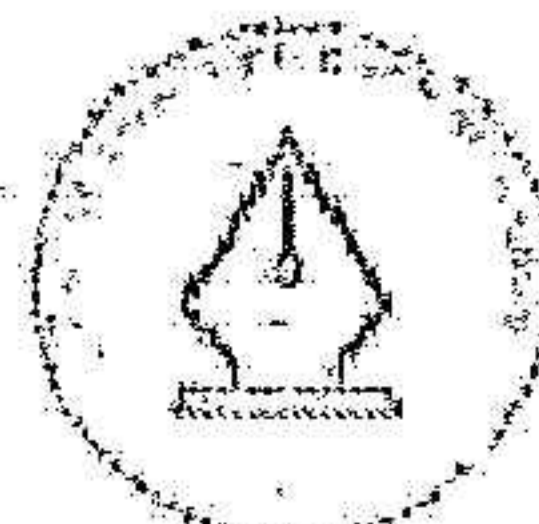
	2022-12-31	2021-12-31
Akkumulerad skillnad mellan bokförda avskrivningar och avskrivningar enligt plan	9 535	11 584
<b>Summa</b>	<b>9 535</b>	<b>11 584</b>

### Not 25 Väsentliga händelser efter räkenskapsårets slut

Väsentliga händelser efter räkenskapsårets utgång saknas.

### Not 26 Hållbarhetsrapportering

Hållbarhetsrapportering lämnas av moderbolaget Cowi Holding A/S (Cvr-nr 32892973) med säte i Lyngby, Danmark.



This file is sealed with a digital signature.  
The seal is a guarantee for the authenticity  
of the document.

Document ID:  
E6A7A3C7FA3D492C02A130FE2D0DDFAJ

**Not 27 Förslag till disposition av resultatet**

**Moderbolaget**

2022-12-31

**Förslag till vinstdisposition**

Styrelsen föreslår att till förfogande stående vinstmedel:

balanserad vinst	110 931
årets förlust	-3 832
	<b>107 099</b>
disponeras så att	
i ny räkning överföres	107 099

Resultat- och balansräkningarna kommer att föreläggas årsstämman 2023-03-03 för fastställelse.

Göteborg den dag som framgår av vår elektroniska signatur

Jens Christoffersen  
Styrelseledamot, Ordförande

Anders Wiktorson  
Verkställande direktör

Rasmus Odum  
Styrelseledamot

Natalie G Shaverdian Riise-Knudsen  
Styrelseledamot


Anders Gawlitza  
Styrelsesuppleant (AR)

Thomas Johansson  
Styrelseledamot (AR)

Vår revisionsberättelse har lämnats den dag som framgår av vår elektroniska signatur.

Öhrlings PricewaterhouseCoopers AB

Mattias Palmqvist  
Auktoriserad revisor



This file is sealed with a digital signature.  
The seal is a guarantee for the authenticity  
of the document.

Document ID:  
ECA4A3C7FA30403C02A130FE2C0DDFA0

2023053124664


List of Signatures Page 1/1

Balagsveck  
556204 - 9501  
LOWI AB  
2022

Cowi AB Annual Report 2022.pdf

- Årsredovisning  
- Fastställelseintyg  
i original

Name	Method	
Rasmus Ødum	NEMID	
Jens Højgaard Christoffersen	NEMID	2023-03-03 10:17 GMT+01
Thomas Sven-Erik Johansson	BANKID	2023-03-03 10:08 GMT+01
Anders Wiktorson	BANKID	2023-03-03 08:13 GMT+01
ANDERS GAWLITZA	BANKID	2023-03-03 08:09 GMT+01
Johan Henrik Mattias Palmqvist	BANKID	2023-03-03 16:19 GMT+01
Natalie Ghazale Shaverdian Riise-Knudsen	MilID	2023-03-03 14:52 GMT+01



This file is sealed with a digital signature. The seal is a guarantee for the authenticity of the document.

External reference: ECA4A3C7FA30492C92A130FE2D9DDFA9