

Årsredovisning för

Better You Omni Universe AB

559278-1487

Räkenskapsåret


2022-01-01 - 2022-12-31

| Innehållsförteckning: | Sida |
|------------------------|------|
| Förvaltningsberättelse | 1 |
| Resultaträkning | 2 |
| Balansräkning | 3-4 |
| Noter | 5 |
| Underskrifter | 5 |

Fastställelseintyg

Undertecknad styrelseledamot i Better You Omni Universe AB intygar härmed dels att denna kopia av årsredovisningen överensstämmer med originalet, dels att resultat- och balansräkningen fastställts på årsstämma 20230314. Stämman beslutade också att godkänna styrelsens förslag till resultatdisposition.

Nacka, 2023-03-14



Linnea Enstedt
Verkställande direktör

Förvaltningsberättelse

Styrelsen för Better You Omni Universe AB, 559278-1487, får härmed avge årsredovisning för räkenskapsåret 2022.

Verksamheten

Allmänt om verksamheten

Företaget med säte i Nacka registrerades år 2020 och bolagets verksamhet är att sälja träningskläder och träningstillbehör genom distributörer och egen webbsida samt äga och förvalta fast och lös egendom.

Väsentliga händelser under räkenskapsåret

Inga väsentliga händelser under räkenskapsåret.

Flerårsöversikt

| | 2022 | Belopp i kr 2020/2021 |
|-----------------------------------|---------|--------------------------|
| Nettoomsättning | 214 372 | 169 999 |
| Resultat efter finansiella poster | -62 684 | 54 555 |
| Soliditet, % | 52 | 83 |

Förändringar i eget kapital

| | Aktie- kapital | Reserv- fond | Fritt eget kapital |
|----------------|-------------------|-----------------|-----------------------|
| Aktiekapital | 100 000 | | 45 790 |
| Årets resultat | | | -65 605 |
| Vid årets slut | 100 000 | | -19 815 |

Resultatdisposition

| | Belopp i kr |
|--|-------------|
| Styrelsen föreslår att fritt eget kapital, kronor -19 815, disponeras enligt följande: | |
| Balanserat resultat | 45 790 |
| Årets resultat | -65 605 |
| Totalt | -19 815 |
| Disponeras för | |
| Balanseras i ny räkning | -19 815 |
| Summa | -19 815 |

Bolagets resultat och ställning framgår av efterföljande resultat- och balansräkningar med noter.

MS
SS
YR
ZU

2023032309442

Resultaträkning

| <i>Belopp i kr</i> | <i>Not</i> | <i>2022-01-01- 2022-12-31</i> | <i>2020-10-22- 2021-12-31</i> |
|---|------------|-----------------------------------|-----------------------------------|
| Rörelseintäkter, lagerförändring m.m. | | | |
| Nettoomsättning | | 214 372 | 169 999 |
| Förändringar av lager av produkter i arbete, färdiga varor och pågående arbete för annans räkning | | 59 529 | - |
| Summa rörelseintäkter, lagerförändring m.m. | | 273 901 | 169 999 |
| Rörelsekostnader | | | |
| Råvaror och förnödenheter | | -163 538 | - |
| Övriga externa kostnader | | -39 340 | -1 029 |
| Personalkostnader | 2 | -130 098 | -114 353 |
| Summa rörelsekostnader | | -332 976 | -115 382 |
| Rörelseresultat | | -59 075 | 54 617 |
| Finansiella poster | | | |
| Räntekostnader och liknande resultatposter | | -3 609 | -62 |
| Summa finansiella poster | | -3 609 | -62 |
| Resultat efter finansiella poster | | -62 684 | 54 555 |
| Bokslutsdispositioner | | | |
| Resultat före skatt | | -62 684 | 54 555 |
| Skatter | | | |
| Skatt på årets resultat | | -2 921 | -8 765 |
| Årets resultat | | -65 605 | 45 790 |

2023032309443

ms
21
85

Balansräkning

| <i>Belopp i kr</i> | <i>Not</i> | <i>2022-12-31</i> | <i>2021-12-31</i> |
|------------------------------------|------------|-------------------|-------------------|
| TILLGÅNGAR | | | |
| Omsättningstillgångar | | | |
| Varulager m.m. | | | |
| Färdiga varor och handelsvaror | | 59 529 | - |
| Summa varulager | | 59 529 | - |
| Kortfristiga fordringar | | | |
| Kundfordringar | | 44 600 | - |
| Övriga fordringar | | 18 184 | 28 732 |
| Summa kortfristiga fordringar | | 62 784 | 28 732 |
| Kassa och bank | | | |
| Kassa och bank | | 32 776 | 146 603 |
| Summa kassa och bank | | 32 776 | 146 603 |
| Summa omsättningstillgångar | | 155 089 | 175 335 |
| SUMMA TILLGÅNGAR | | 155 089 | 175 335 |

2023032309444

SS
MS
JL
21

Balansräkning

| <i>Belopp i kr</i> | <i>Not</i> | <i>2022-12-31</i> | <i>2021-12-31</i> |
|---------------------------------------|------------|-------------------|-------------------|
| EGET KAPITAL OCH SKULDER | | | |
| <i>Eget kapital</i> | | | |
| <i>Bundet eget kapital</i> | | | |
| Aktiekapital | | 100 000 | 100 000 |
| Summa bundet eget kapital | | 100 000 | 100 000 |
| <i>Fritt eget kapital</i> | | | |
| Balanserat resultat | | 45 790 | - |
| Årets resultat | | -65 605 | 45 790 |
| Summa fritt eget kapital | | -19 815 | 45 790 |
| Summa eget kapital | | 80 185 | 145 790 |
| <i>Kortfristiga skulder</i> | | | |
| Övriga skulder | | 74 904 | 29 545 |
| Summa kortfristiga skulder | | 74 904 | 29 545 |
| SUMMA EGET KAPITAL OCH SKULDER | | 155 089 | 175 335 |

2023032309445

MS GE
SS 76

Noter

Belopp i kr om inget annat anges.

Not 1 Redovisningsprinciper

Årsredovisningen har upprättats i enlighet med Årsredovisningslagen och Bokföringsnämndens allmänna råd BFNAR 2016:10 Årsredovisning i mindre företag.


Not 2 Personal

Personal

| | 2022-01-01- 2022-12-31 | 2020-10-22- 2021-12-31 |
|------------------------|---------------------------|---------------------------|
| Medelantalet anställda | 1 | 1 |
| Summa | 1 | 1 |

Underskrifter


Nacka, 2023-03-14



Johan Cidvall
Styrelseordförande



Linnea Enstedt
Verkställande direktör



Erik Mikael Söderlund
Styrelseledamot



Stefan Söderlund
Styrelseledamot

SS