

Årsredovisning

Fagerströms Alltjänst AB

556448-7014

Styrelsen avger följande årsredovisning för
räkenskapsåret 2025-01-01 - 2025-12-31.

Om inte annat särskilt anges, redovisas alla belopp i hela kronor (sek).

| <u>INNEHÅLLSFÖRTECKNING</u> | <u>SIDA</u> |
|-----------------------------|-------------|
| - Förvaltningsberättelse | 2 |
| - Resultaträkning | 3 |
| - Balansräkning | 4 - 5 |
| - Noter | 6 |
| - Underskrifter | 6 |

FASTSTÄLLELSEINTYG

Jag intygar att resultaträkningen och balansräkningen har fastställts på årsstämma 2026-01-19.
Årsstämman beslöt att godkänna styrelsens förslag till vinstdisposition.

Jag intygar att innehållet i dessa handlingar överensstämmer med originalen och att originalen undertecknats av
samtliga personer som enligt lag ska underteckna dessa.

Färjestaden 2026-01-19


Mats Fagerström

FÖRVALTNINGSBERÄTTELSE

2026012301762

VERKSAMHETEN

Allmänt om verksamheten

Företaget bedriver verksamhet inom byggnadsarbeten, fastighetssjösels och transporter.

FLERÅRSÖVERSIKT

Beloppen i flerårsöversikten är angivna i tusental kronor om inte annat anges.

| | 2501-2512 | 2401-2412 | 2301-2312 | 2201-2212 |
|-----------------------------------|-----------|-----------|-----------|-----------|
| Nettoomsättning | 212 | 58 | 138 | 450 |
| Resultat efter finansiella poster | 15 | 20 | -40 | 32 |
| Soliditet % | 92 | 92 | 71 | 78 |

FÖRÄNDRINGAR I EGET KAPITAL

| | Aktiekapital | Reservfond | Balanserat resultat | Årets resultat |
|---|--------------|------------|---------------------|----------------|
| Belopp vid årets ingång | 100 000 | 20 000 | -10 805 | 20 141 |
| <i>Resultatdisposition enligt bolagsstämman</i> | | | | |
| Balanseras i ny räkning | | | 20 141 | -20 141 |
| Årets resultat | | | | 15 132 |
| Belopp vid årets utgång | 100 000 | 20 000 | 9 336 | 15 132 |

RESULTATDISPOSITION


Till årsstämmans förfogande står följande medel:

| | |
|---------------------|--------|
| Balanserat resultat | 9 336 |
| Årets resultat | 15 132 |
| <i>Summa</i> | 24 468 |

Styrelsen föreslår att medlen disponeras enligt följande:

| | |
|-------------------------|--------|
| Balanseras i ny räkning | 24 468 |
| <i>Summa</i> | 24 468 |

Fotokopians överensstämmelse
med originalet intygas:




RESULTATRÄKNING

1

2026012301763

| | 2025-01-01 2025-12-31 | 2024-01-01 2024-12-31 |
|--|--------------------------|--------------------------|
| Rörelseintäkter, lagerförändringar m.m. | | |
| Nettoomsättning | 211 548 | 58 316 |
| Summa rörelseintäkter, lagerförändringar m.m. | 211 548 | 58 316 |
| Rörelsekostnader | | |
| Handelsvaror | -16 140 | -3 179 |
| Övriga externa kostnader | -36 309 | -33 568 |
| Personalkostnader | -141 540 | -5 739 |
| Övriga rörelsekostnader | -5 258 | |
| Summa rörelsekostnader | -199 247 | -42 486 |
| Rörelseresultat | 12 301 | 15 830 |
| Finansiella poster | | |
| Resultat från övriga finansiella anläggningstillgångar | 50 | 694 |
| Övriga ränteintäkter och liknande resultatposter | 2 781 | 3 617 |
| Summa finansiella poster | 2 831 | 4 311 |
| Resultat efter finansiella poster | 15 132 | 20 141 |
| Resultat före skatt | 15 132 | 20 141 |
| Årets resultat | 15 132 | 20 141 |

Fotokopians överensstämmelse
med originalet intygas:



BALANSRÄKNING

1

2025-12-31

2024-12-31

TILLGÅNGAR

Anläggningstillgångar

Materiella anläggningstillgångar

Inventarier, verktyg och installationer

0 0

Summa materiella anläggningstillgångar

0 0

Finansiella anläggningstillgångar

Andelar i intresseföretag och gemensamt styrda företag

9 100

Summa finansiella anläggningstillgångar

9 100

Summa anläggningstillgångar

9 100

Omsättningstillgångar

Kortfristiga fordringar

Övriga fordringar

10 824 10 824

Summa kortfristiga fordringar

10 824 10 824

Kassa och bank

Kassa och bank

146 519 120 362

Summa kassa och bank

146 519 120 362


Summa omsättningstillgångar

157 343 131 186

SUMMA TILLGÅNGAR

157 343 140 286

Fotokopians överensstämmelse
med originalet intygas:



2026012301764

2026012301765

| | 2025-12-31 | 2024-12-31 |
|--|----------------|----------------|
| EGET KAPITAL OCH SKULDER | | |
| Eget kapital | | |
| <i>Bundet eget kapital</i> | | |
| Aktiekapital | 100 000 | 100 000 |
| Reservfond | 20 000 | 20 000 |
| <i>Summa bundet eget kapital</i> | <i>120 000</i> | <i>120 000</i> |
| <i>Fritt eget kapital</i> | | |
| Balanserat resultat | 9 336 | -10 805 |
| Årets resultat | 15 132 | 20 141 |
| <i>Summa fritt eget kapital</i> | <i>24 468</i> | <i>-9 336</i> |
| Summa eget kapital | 144 468 | 129 336 |
| Långfristiga skulder | | |
| Övriga skulder | | 2 697 |
| Summa långfristiga skulder | | 2 697 |
| Kortfristiga skulder | | |
| Leverantörsskulder | 16 250 | |
| Övriga skulder | -3 375 | 2 253 |
| Upplupna kostnader och förutbetalda intäkter | | 6 000 |
| Summa kortfristiga skulder | 12 875 | 8 253 |
| SUMMA EGET KAPITAL OCH SKULDER | 157 343 | 140 286 |

Fotokopians överensstämmelse
med originalet intygas.



NOTER

Not 1 Redovisningsprinciper

Enligt BFNAR 2016:10

Årsredovisningen har upprättats enligt årsredovisningslagen och BFNAR 2016:10 Årsredovisning i mindre företag (K2).

Den dag årsredovisningens innehåll slutligen bestämdes 2026-01-19

UNDERSKRIFTER

Färjestaden 2026-01-19



Mats Fagerström

Fotokopians överensstämmelse
med original certifieras

