

Årsredovisning

Clap Your Hands AB

559217-4113

Styrelsen avger följande årsredovisning för
räkensårsåret 2021-01-01 - 2021-12-31.

Om inte annat särskilt anges, redovisas alla belopp i hela kronor (sek).


<u>INNEHÅLLSFÖRTECKNING</u>	<u>SIDA</u>
- Förvaltningsberättelse	2
- Resultaträkning	3
- Balansräkning	4 - 5
- Noter	6
- Underskrifter	6

FASTSTÄLLELSEINTYG

Jag intygar att resultaträkningen och balansräkningen har fastställts på årsstämma.
Årsstämman beslöt att godkänna styrelsens förslag till vinstdisposition.

Jag intygar att innehållet i dessa handlingar överensstämmer med originalen och att originalen undertecknats av
samtliga personer som enligt lag ska underteckna dessa.

Stockholm 2022-06-30


Birgitta Haller

Årsredovisning

Clap Your Hands AB

559217-4113

Styrelsen avger följande årsredovisning för
räkenskapsåret 2021-01-01 - 2021-12-31.

Om inte annat särskilt anges, redovisas alla belopp i hela kronor (sek).

INNEHÅLLSFÖRTECKNING	SIDA
- Förvaltningsberättelse	2
- Resultaträkning	3
- Balansräkning	4 - 5
- Noter	6
- Underskrifter	6

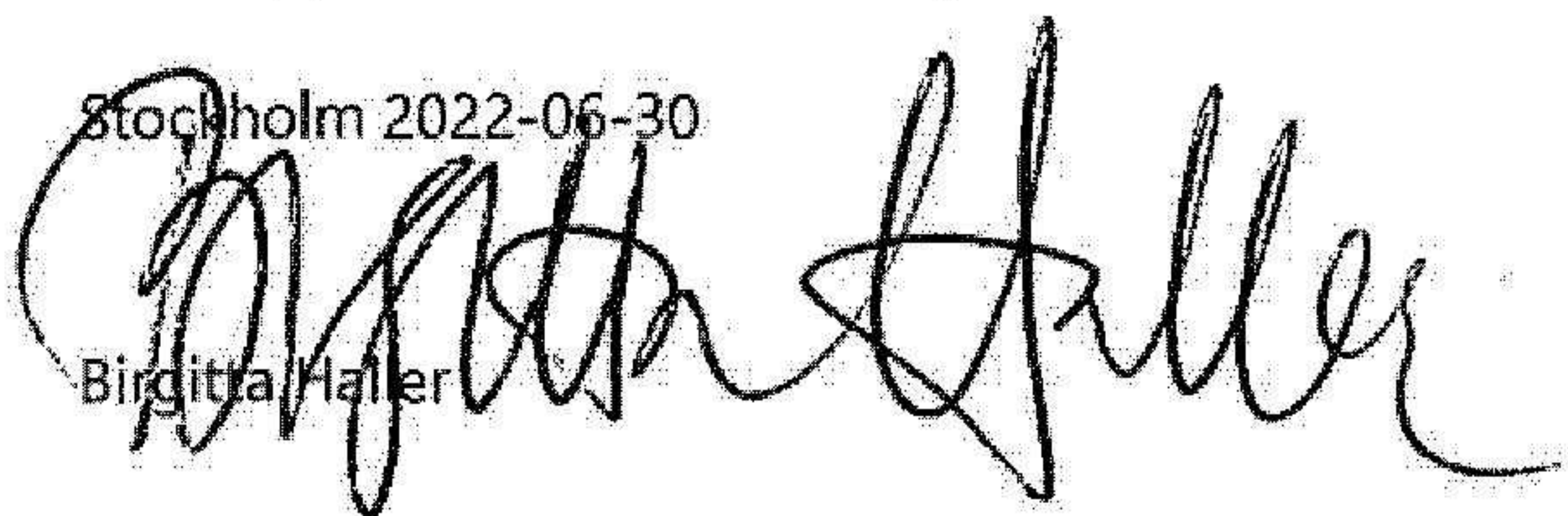
FASTSTÄLLELSEINTYG

Jag intygar att resultaträkningen och balansräkningen har fastställts på årsstämma
Årsstämman beslöt att godkänna styrelsens förslag till vinstdisposition.

Jag intygar att innehållet i dessa handlingar överensstämmer med originalen och att originalen undertecknats av
samtliga personer som enligt lag ska underteckna dessa.

Stockholm 2022-06-30

Birgitta Haller



FÖRVALTNINGSBERÄTTELSE

VERKSAMHETEN

Allmänt om verksamheten

Företaget bedriver konsultverksamhet inom musik, nöje och livsstil för PR, rådgivning, management, bokning, musikutgivning samt merchandiseförsäljning såsom affischer och t-shirts.

Företaget har sitt säte i Stockholm.

Väsentliga händelser under räkenskapsåret

Bolaget har särskilt beaktat hur effekterna av covid-19 utbrottet påverkar bolagets framtida utveckling och risker som kan påverkaden finansiella rapporteringen framåt.

Bolaget bedömer att påverkan på bolaget är begränsad.

FLERÅRSÖVERSIKT

Beloppen i flerårsöversikten är angivna i tusental kronor om inte annat anges.

	2101-2112	1909-2012
Nettoomsättning	3 212	2 611
Resultat efter finansiella poster	221	209
Soliditet %	38	72

FÖRÄNDRINGAR I EGET KAPITAL

	Aktiekapital	Balanserat resultat	Årets resultat
Belopp vid årets ingång	50 000		160 979
<i>Resultatdisposition enligt bolagsstämman</i>			
Utdelning		-150 000	
Balanseras i ny räkning		160 979	-160 979
Nyemission	10 000		
Årets resultat			174 109
Belopp vid årets utgång	60 000	10 979	174 109

RESULTATDISPOSITION

Till årsstämmans förfogande står följande medel:

Balanserat resultat	10 979
Årets resultat	174 109
Summa	185 088

Styrelsen föreslår att medlen disponeras enligt följande:

Balanseras i ny räkning	185 088
Summa	185 088

JN BKH

RESULTATRÄKNING

1

	2021-01-01 2021-12-31	2019-09-05 2020-12-31
Rörelseintäkter, lagerförändringar m.m.		
Nettoomsättning	3 211 869	2 611 483
Övriga rörelseintäkter	-23	0
Summa rörelseintäkter, lagerförändringar m.m.	3 211 846	2 611 483
Rörelsekostnader		
Råvaror och förnödenheter	-1 705 282	-1 840 250
Handelsvaror	-964 312	-273 533
Övriga externa kostnader	-319 722	-288 921
Personalkostnader	-751	-
Övriga rörelsekostnader	-542	-106
Summa rörelsekostnader	-2 990 609	-2 402 810
Rörelseresultat	221 237	208 673
Finansiella poster		
Övriga ränteintäkter och liknande resultatposter	-	-45
Räntekostnader och liknande resultatposter	-14	-26
Summa finansiella poster	-14	-71
Resultat efter finansiella poster	221 223	208 602
Resultat före skatt	221 223	208 602
Skatter		
Skatt på årets resultat	-47 114	-47 623
Årets resultat	174 109	160 979

2022090205120

J
BA

BALANSRÄKNING

1

2021-12-31 2020-12-31

TILLGÅNGAR

Omsättningstillgångar

Kortfristiga fordringar

Kundfordringar	408 008	170 718
Övriga fordringar	-1 605	29 754
Upparbetad men ej fakturerad intäkt	-	-50 000
Förutbetalda kostnader och upplupna intäkter	-	45 000
<i>Summa kortfristiga fordringar</i>	<i>406 403</i>	<i>195 472</i>

Kassa och bank

Kassa och bank	243 046	96 324
<i>Summa kassa och bank</i>	<i>243 046</i>	<i>96 324</i>

Summa omsättningstillgångar	649 449	291 796
------------------------------------	----------------	----------------

SUMMA TILLGÅNGAR	649 449	291 796
-------------------------	----------------	----------------

J. P. R.

2022090205121

2022090205122

	2021-12-31	2020-12-31
EGET KAPITAL OCH SKULDER		
Eget kapital		
<i>Bundet eget kapital</i>		
Aktiekapital	60 000	50 000
<i>Summa bundet eget kapital</i>	<i>60 000</i>	<i>50 000</i>
<i>Fritt eget kapital</i>		
Balanserat resultat	10 979	-
Årets resultat	174 109	160 979
<i>Summa fritt eget kapital</i>	<i>185 088</i>	<i>160 979</i>
Summa eget kapital	245 088	210 979
Kortfristiga skulder		
Leverantörsskulder	227 658	70 959
Skatteskulder	51 402	24 083
Övriga skulder	115 302	10 775
Upplupna kostnader och förutbetalda intäkter	9 999	-25 000
Summa kortfristiga skulder	404 361	80 817
SUMMA EGET KAPITAL OCH SKULDER	649 449	291 796

NOTER

Not 1 Redovisningsprinciper

Enligt BFNAR 2016:10

Årsredovisningen har upprättats enligt årsredovisningslagen och BFNAR 2016:10 Årsredovisning i mindre företag (K2).

Nyckeltalsdefinitioner

Nedan definieras nyckeltalen i förvaltningsberättelsens flerårsöversikt.

Nettoomsättning = Rörelsens huvudintäkter, fakturerade kostnader, sidointäkter samt intäktskorrigeringar.

Resultat efter finansiella poster = Resultat efter finansiella intäkter och kostnader men före bokslutsdispositioner och skatter.


Soliditet = Justerat eget kapital (eget kapital och obeskattade reserver med avdrag för uppskjuten skatt) i procent av balansomslutningen.

Not 2 Väsentliga händelser efter räkenskapsårets slut

Spridningen av coronaviruset har efter balansdagen kan ha en negativ påverkan på bolagets verksamhet. På grund av osäkerhet kring framtida politiska beslut och människors och bolagets beteende går det i dagsläget inte att kvantifiera virusspridningens påverkan på verksamheten.

UNDERSKRIFTER

Stockholm


Birgitta Haller
2022-06-30


Johanna Boström Stone
2022-06-30

Malin Cederholm
2022-06-30

