

Årsredovisning för

# 3schultz AB

559126-1309


Räkenskapsåret  
2022-01-01 - 2022-12-31

Innehållsförteckning:	Sida
Förvaltningsberättelse	1
Resultaträkning	2
Balansräkning	3-4
Noter	5
Underskrifter	6

## Fastställelseintyg

Undertecknad styrelseledamot i 3schultz AB intygar härmed dels att denna kopia av årsredovisningen överensstämmer med originalet, dels att resultat- och balansräkningen fastställts på årsstämma 2023-03-18. Stämman beslutade också att godkänna styrelsens förslag till resultatdisposition.

Stockholm 18/3 2023

  
-----  
Tord Schultz

## Förvaltningsberättelse

Styrelsen för 3schultz AB, 559126-1309, med säte i Stockholm får härmed avge årsredovisning för räkenskapsåret 2022.

### Verksamheten

#### Allmänt om verksamheten

Bolaget bedriver grafisk design och programmering samt mödrahälsovård.

#### Flerårsöversikt

	2022	2021	2020	Belopp i kr 2019
Nettoomsättning	1 199 779	1 437 424	1 371 840	1 114 840
Resultat efter finansiella poster	525 688	620 440	535 884	882 390
Soliditet, %	82	77	73	76
Balansomslutning	1 860 569	1 835 023	1 659 141	1 279 182

#### Förändringar i eget kapital

	2022-12-31	2021-12-31
Specifikation av bundet och fritt eget kapital:		
Aktiekapital	50 100	50 100
Totalt bundet eget kapital	50 100	50 100
Balanserat resultat	1 355 357	1 162 826
Utdelning	-300 000	-300 000
Årets resultat	417 330	492 531
Totalt fritt eget kapital	1 472 687	1 355 357
<b>Totalt eget kapital</b>	<b>1 522 787</b>	<b>1 405 457</b>

#### Resultatdisposition

	Belopp i kr
Styrelsen föreslår att till förfogande stående medel:	
balanserat resultat	1 055 357
årets resultat	417 330
Totalt	1 472 687
disponeras för	
utdelning, 300 aktier à kronor 233:33 per aktie	70 000
balanseras i ny räkning	1 402 687
Summa	1 472 687

Bolagets resultat och ställning framgår av efterföljande resultat- och balansräkningar med noter.

Styrelsen anser att gjorda utdelningar är förenligt med försiktighetsregeln i 17 kap. 3 § aktiebolagslagen enligt följande redogörelse: Styrelsens uppfattning är att vinstutdelningen är försvarlig med hänsyn till de krav verksamhetens art, omfattning och risk ställer på storleken på det egna kapitalet, bolagets konsolideringsbehov, likviditet och ställning i övrigt.

## Resultaträkning

<i>Belopp i kr</i>	<i>Not</i>	<i>2022-01-01- 2022-12-31</i>	<i>2021-01-01- 2021-12-31</i>
<b>Rörelseintäkter, lagerförändring m.m.</b>			
Nettoomsättning		1 199 779	1 437 424
Övriga rörelseintäkter		101 722	-
<b>Summa rörelseintäkter, lagerförändring m.m.</b>		<b>1 301 501</b>	<b>1 437 424</b>
<b>Rörelsekostnader</b>			
Övriga externa kostnader		-104 867	-123 080
Personalkostnader	2	-671 095	-693 423
<b>Summa rörelsekostnader</b>		<b>-775 962</b>	<b>-816 503</b>
<b>Rörelseresultat</b>		<b>525 539</b>	<b>620 921</b>
<b>Finansiella poster</b>			
Övriga ränteintäkter och liknande resultatposter		480	-
Räntekostnader och liknande resultatposter		-331	-481
<b>Summa finansiella poster</b>		<b>149</b>	<b>-481</b>
<b>Resultat efter finansiella poster</b>		<b>525 688</b>	<b>620 440</b>
<b>Bökslutsdispositioner</b>			
<b>Resultat före skatt</b>		<b>525 688</b>	<b>620 440</b>
<b>Skatter</b>			
Skatt på årets resultat		-108 358	-127 909
<b>Årets resultat</b>		<b>417 330</b>	<b>492 531</b>

2023032701378

## Balansräkning

<i>Belopp i kr</i>	<i>Not</i>	<i>2022-12-31</i>	<i>2021-12-31</i>
<b>TILLGÅNGAR</b>			
<b>Anläggningstillgångar</b>			
<i>Finansiella anläggningstillgångar</i>			
Andra långfristiga värdepappersinnehav	3	220 000	220 000
Summa finansiella anläggningstillgångar		220 000	220 000
<b>Summa anläggningstillgångar</b>		<b>220 000</b>	<b>220 000</b>
<b>Omsättningstillgångar</b>			
<i>Kortfristiga fordringar</i>			
Kundfordringar		137 500	193 934
Övriga fordringar		16 101	-
Förutbetalda kostnader och upplupna intäkter		58 437	33 982
Summa kortfristiga fordringar		212 038	227 916
<i>Kassa och bank</i>			
Kassa och bank		1 428 531	1 387 107
Summa kassa och bank		1 428 531	1 387 107
<b>Summa omsättningstillgångar</b>		<b>1 640 569</b>	<b>1 615 023</b>
<b>SUMMA TILLGÅNGAR</b>		<b>1 860 569</b>	<b>1 835 023</b>

2023032701379

## Balansräkning

<i>Belopp i kr</i>	<i>Not</i>	<i>2022-12-31</i>	<i>2021-12-31</i>
<b>EGET KAPITAL OCH SKULDER</b>			
<b><i>Eget kapital</i></b>			
<b><i>Bundet eget kapital</i></b>			
Aktiekapital		50 100	50 100
Summa bundet eget kapital		50 100	50 100
<b><i>Fritt eget kapital</i></b>			
Balanserat resultat		1 055 357	862 826
Årets resultat		417 330	492 531
Summa fritt eget kapital		1 472 687	1 355 357
<b>Summa eget kapital</b>		<b>1 522 787</b>	<b>1 405 457</b>
<b><i>Kortfristiga skulder</i></b>			
Leverantörsskulder		25 655	-
Skatteskulder		-	42 464
Övriga skulder		302 127	377 102
Upplupna kostnader och förutbetalda intäkter		10 000	10 000
Summa kortfristiga skulder		337 782	429 566
<b>SUMMA EGET KAPITAL OCH SKULDER</b>		<b>1 860 569</b>	<b>1 835 023</b>

2023032701380

## Noter

Belopp i kr om inget annat anges.

### Not 1 Redovisningsprinciper

Årsredovisningen har upprättats i enlighet med Årsredovisningslagen och Bokföringsnämndens allmänna råd BFNAR 2016:10 Årsredovisning i mindre företag.

Bolaget har inga ställda säkerheter eller eventalförpliktelser.

### Not 2 Personal

#### Personal


	2022-01-01- 2022-12-31	2021-01-01- 2021-12-31
Medelantalet anställda	1	1
<b>Summa</b>	<b>1</b>	<b>1</b>

### Not 3 Andra långfristiga värdepappersinnehav


	2022-12-31	2021-12-31
Akkumulerade anskaffningsvärden:		
-Vid årets början	220 000	
-Tillkommande tillgångar		220 000
<b>Redovisat värde vid årets slut</b>	<b>220 000</b>	<b>220 000</b>
Marknadsvärde	208 798	231 782

**Underskrifter**

Stockholm 18/3 2023



Tord Schultz



Jeanette Schultz

2023032701382

