

**Årsredovisning**  
för  
**Greencarrier Consolidators Nordics AB**  
556480-5165

Räkenskapsåret

2023

**Fastställelseintyg**

Undertecknad styrelseledamot i Greencarrier Consolidators Nordics AB intygar att resultaträkningen och balansräkningen i årsredovisningen har fastställts på årsstämman 2024-04-10. Årsstämman beslutade att godkänna styrelsens förslag till resultatdisposition.

Jag intygar också att innehållet i årsredovisningen och revisionsberättelsen stämmer överens med originalen.

Göteborg 2024-04-10

  
Svante Johansson

**Årsredovisning**  
för  
**Greencarrier Consolidators Nordics AB**  
556480-5165  
Räkenskapsåret  
2023

Styrelsen och verkställande direktören för Greencarrier Consolidators Nordics AB avger följande årsredovisning för räkenskapsåret 2023.

Årsredovisningen är upprättad i svenska kronor, SEK. Om inte annat särskilt anges, redovisas alla belopp i tusentals kronor (Tkr). Uppgifter inom parentes avser föregående år.

## Förvaltningsberättelse

### Information om verksamheten

Greencarrier Consolidators Nordics AB ägar och förvaltar dotterföretag som bedriver transport- och logistikverksamhet. De operativa dotterföretagen bedriver verksamhet i Sverige, Norge, Danmark och Finland. Under året har företagets firmanamn ändrats och tidigare firmanamn var Maritime Transport Sweden AB. Företaget har sitt säte i Göteborgs kommun.

### Väsentliga händelser under räkenskapsåret

Dotterföretagen har haft en sämre lönsamhetsutveckling jämfört med tidigare år främst beroende på organistoriska förändringar vid byte av transportnätverk för köp och förmedling av frakter.

<b>Flerårsöversikt (Tkr)</b>	<b>2023</b>	<b>2022</b>	<b>2021</b>	<b>2020</b>
Nettoomsättning	0	0	0	0
Resultat efter finansiella poster	-14 836	-1 103	-2 560	-3 061
Balansomslutning	25 934	1 910	6 057	8 683
Soliditet (%)	10	47	26	18

### Förändringar i eget kapital (Tkr)

	<b>Aktie- kapital</b>	<b>Reserv- fond</b>	<b>Balanserat resultat</b>	<b>Årets resultat</b>	<b>Totalt</b>
Belopp vid årets ingång	375	577	649	-703	898
Disposition enligt beslut av årsstämman:			-703	703	0
Erhållna aktieägartillskott			10 000		10 000
Årets resultat				-8 336	-8 336
<b>Belopp vid årets utgång</b>	<b>375</b>	<b>577</b>	<b>9 946</b>	<b>-8 336</b>	<b>2 562</b>

Ej återbetalade villkorade aktieägartillskott uppgår per balansdagen till 29.900 (19.900).

### Förslag till vinstdisposition

Styrelsen föreslår att till förfogande stående vinstmedel (kronor):

balanserad vinst	9 946 336
årets förlust	-8 335 910
	<b>1 610 426</b>

disponeras så att	
i ny räkning överföres	1 610 426
	<b>1 610 426</b>

## Resultaträkning

Tkr

	Not	2023-01-01 -2023-12-31	2022-01-01 -2022-12-31
<b>Rörelsens intäkter</b>			
Övriga rörelseintäkter		9	0
<b>Rörelsens kostnader</b>			
Övriga externa kostnader		-6	-13
Övriga rörelsekostnader		0	-94
		-6	-106
<b>Rörelseresultat</b>	2	3	-106
<b>Resultat från finansiella poster</b>			
Resultat från andelar i koncernföretag	3	-14 860	-1 000
Övriga ränteintäkter och liknande resultatposter		22	4
Räntekostnader och liknande resultatposter		-1	0
		-14 839	-996
<b>Resultat efter finansiella poster</b>		-14 836	-1 103
Bokslutsdispositioner	4	6 500	400
<b>Resultat före skatt</b>		-8 336	-703
<b>Årets resultat</b>		-8 336	-703

2024041707366

2024041707567

<b>Balansräkning</b>	<b>Not</b>	<b>2023-12-31</b>	<b>2022-12-31</b>
Tkr			
<b>TILLGÅNGAR</b>			
<b>Anläggningstillgångar</b>			
<i>Finansiella anläggningstillgångar</i>			
Andelar i koncernföretag	5	26	26
		<b>26</b>	<b>26</b>
<b>Summa anläggningstillgångar</b>		<b>26</b>	<b>26</b>
<b>Omsättningstillgångar</b>			
<i>Kortfristiga fordringar</i>			
Fordringar hos koncernföretag		25 000	400
Fordringar hos moderbolag, koncernkonto		908	1 484
		<b>25 908</b>	<b>1 884</b>
<b>Summa omsättningstillgångar</b>		<b>25 908</b>	<b>1 884</b>
<b>SUMMA TILLGÅNGAR</b>		<b>25 934</b>	<b>1 910</b>
<b>EGET KAPITAL OCH SKULDER</b>			
<b>Eget kapital</b>			
<i>Bundet eget kapital</i>			
Aktiekapital		375	375
Reservfond		577	577
		<b>952</b>	<b>952</b>
<i>Fritt eget kapital</i>			
Balanserad vinst eller förlust		9 946	649
Årets resultat		-8 336	-703
		<b>1 610</b>	<b>-54</b>
<b>Summa eget kapital</b>		<b>2 562</b>	<b>898</b>
<b>Kortfristiga skulder</b>			
Skulder till koncernföretag		23 360	1 000
Upplupna kostnader och förutbetalda intäkter		12	12
<b>Summa kortfristiga skulder</b>		<b>23 372</b>	<b>1 012</b>
<b>SUMMA EGET KAPITAL OCH SKULDER</b>		<b>25 934</b>	<b>1 910</b>

## Noter

Tkr

### Not 1 Redovisnings- och värderingsprinciper

#### Allmänna upplysningar

Årsredovisningen är upprättad i enlighet med årsredovisningslagen och BFNAR 2012:1 Årsredovisning och koncernredovisning (K3).

#### Intäktsredovisning

Intäkter har tagits upp till verkligt värde av vad som erhållits eller kommer att erhållas och redovisas i den omfattning det är sannolikt att de ekonomiska fördelarna kommer att tillgodogöras bolaget och intäkterna kan beräknas på ett tillförlitligt sätt.

#### Aktuell skatt

Aktuell skatt avser inkomstskatt för innevarande räkenskapsår samt den del av tidigare räkenskapsårs inkomstskatt som ännu inte redovisats. Aktuell skatt beräknas utifrån den skattesats som gäller per balansdagen.

#### Koncernbidrag

Erhållna och lämnade koncernbidrag redovisas som bokslutsdispositioner.

#### Koncernförhållanden

Företaget är moderföretag men med hänvisning till undantagsreglerna i årsredovisningslagen 7 kap 2§ upprättas ingen egen koncernredovisning. Det överordnade moderföretaget Greencarrier Holding AB, organisationsnummer 556802-1280 med säte i Göteborg upprättar koncernredovisning.

#### Nyckeltalsdefinitioner

Soliditet (%)

Justerat eget kapital (eget kapital och obeskattade reserver med avdrag för uppskjuten skatt) i procent av balansomslutning.

#### Uppskattningar och bedömningar

Upprättandet av bokslut och tillämpning av redovisningsprinciper, baseras ofta på ledningens bedömningar, uppskattningar och antaganden som anses vara rimliga vid den tidpunkt då bedömningen görs. Uppskattningar och bedömningar är baserade på historiska erfarenheter och ett antal andra faktorer, som under rådande omständigheter anses vara rimliga. Resultatet av dessa används för att bedöma de redovisade värdena på tillgångar och skulder, som inte annars framgår tydligt från andra källor. Det verkliga utfallet kan avvika från dessa uppskattningar och bedömningar. Uppskattningar och antaganden ses över regelbundet.

Inga väsentliga källor till osäkerhet i uppskattningar och antaganden på balansdagen bedöms kunna innebära en betydande risk för en väsentlig justering av redovisade värden för tillgångar och skulder under nästa räkenskapsår.

### Not 2 Inköp och försäljning mellan koncernföretag

Under året har inga koncerninterna inköp eller försäljningar ägt rum.

2024041707369

**Not 3 Resultat från andelar i koncernföretag**

	2023	2022
Nedskrivningar	-14 860	-1 000
	<b>-14 860</b>	<b>-1 000</b>

**Not 4 Bokslutsdispositioner**

	2023	2022
Mottagna koncernbidrag	15 000	400
Lämnade koncernbidrag	-8 500	
	<b>6 500</b>	<b>400</b>

**Not 5 Andelar i koncernföretag**

	2023-12-31	2022-12-31
Ingående anskaffningsvärden	16 656	15 656
Aktieägartillskott	14 860	1 000
<b>Utgående ackumulerade anskaffningsvärden</b>	<b>31 516</b>	<b>16 656</b>
Ingående nedskrivningar	-16 630	-15 630
Årets nedskrivningar	-14 860	-1 000
<b>Utgående ackumulerade nedskrivningar</b>	<b>-31 490</b>	<b>-16 630</b>
<b>Utgående redovisat värde</b>	<b>26</b>	<b>26</b>

## Not 6 Uppgifter om moderföretag

Moderföretag i den största koncern där företaget ingår och som upprättar koncernredovisning är Greencarrier Holding AB med organisationsnummer 556802-1280 med säte i Göteborg.

Moderföretag i den minsta koncernen som Greencarrier Consolidators Nordics AB är dotterföretag är Greencarrier Consolidators AB org.nr 559424-0060 med säte i Göteborg.

Göteborg den dag som framgår av respektive befattningshavares elektroniska underskrift

Niklas Olsson  
Ordförande

Svante Johansson

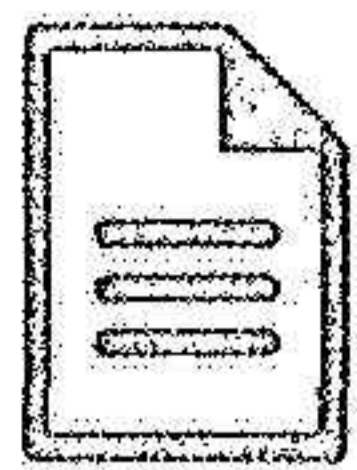
Kenneth Reese

Vår revisionsberättelse har lämnats den dag som framgår av min elektroniska underskrift

BDO Göteborg AB

Joakim Bråtemyr  
Auktoriserad revisor


Följande handlingar har undertecknats den 10 april 2024



Greencarrier Consolidators Nordics AB.pdf  
(119050 byte)  
SHA-512: 3031c32f8747c943e41298328f4d2a6fbaff  
5a6a00364bb481c12ecc4e80c676c52e6ead16536c290d  
a397b68f680e101b25f19f10e7182d91767f876b05f70

## Underskrifter


2024-04-10 17:03:23 (CET)



**Kenneth Petersen Reese**

kenneth.reese@greencarrier.com  
9578-5992-4-3008488  
Undertecknat med e-legitimation (Norwegian BankID)


2024-04-10 22:49:37 (CET)



**Joakim Bråtemyr**

joakim.bratemyr@bdo.se  
Undertecknat med e-legitimation (BankID)


2024-04-10 08:32:55 (CET)



**Niklas Olsson**

niklas.olsson@hecksher.com  
Undertecknat med e-legitimation (BankID)

2024-04-10 08:07:53 (CET)



**Bengt Svante Henrik Johansson**

svante.johansson@greencarrier.com  
Undertecknat med e-legitimation (BankID)



Undertecknandet intygas av Assently



**Greencarrier Consolidators Nordics AB Årsredovisning 2023**

Verifiera äktheten och integriteten av detta undertecknade dokument genom att skanna QR-koden till vänster.

Du kan också göra det genom att besöka <https://app.assently.com/case/verify>

SHA-512:

684712048674bb4d8f55a81ebc2da5c530dfb9f437d7471def176ecdb5bd0ef73553b7972b147848764c2bb75e54e2ffb146e9d2cb3a190be73b877a64ac4d3



**Om detta kvitto**

Dokumentet är elektroniskt undertecknat genom e-signeringsplattformen Assently i enlighet med eIDAS, Europaparlamentets och rådets förordning (EU) nr 910/2014. En elektronisk underskrift får inte förvägras rättslig verkan eller giltighet som bevis vid rättsliga förfaranden enbart på grund av att underskriften har elektronisk form eller inte uppfyller kraven för kvalificerade elektroniska underskrifter. En kvalificerad elektronisk underskrift ska ha motsvarande rättsliga verkan som en handskriven underskrift. Assently tillhandahålls av Assently AB, org. nr. 556828-8442, Hölländargatan 20, 111 60 Stockholm, Sverige.

## REVISIONSBERÄTTELSE

Till bolagsstämman i Greencarrier Consolidators Nordics AB  
Org.nr. 556480-5165

### Rapport om årsredovisningen

#### Uttalanden

Vi har utfört en revision av årsredovisningen för Greencarrier Consolidators Nordics AB för år 2023.

Enligt vår uppfattning har årsredovisningen upprättats i enlighet med årsredovisningslagen och ger en i alla väsentliga avseenden rättvisande bild av Greencarrier Consolidators Nordics AB:s finansiella ställning per den 31 december 2023 och av dess finansiella resultat för året enligt årsredovisningslagen. Förvaltningsberättelsen är förenlig med årsredovisningens övriga delar.

Vi tillstyrker därför att bolagsstämman fastställer resultaträkningen och balansräkningen.

#### Grund för uttalanden

Vi har utfört revisionen enligt International Standards on Auditing (ISA) och god revisionssed i Sverige. Vårt ansvar enligt dessa standarder beskrivs närmare i avsnittet "Revisorns ansvar". Vi är oberoende i förhållande till Greencarrier Consolidators Nordics AB enligt god revisorssed i Sverige och har i övrigt fullgjort vårt yrkesetiska ansvar enligt dessa krav.

Vi anser att de revisionsbevis vi har inhämtat är tillräckliga och ändamålsenliga som grund för våra uttalanden.

#### Styrelsens ansvar

Det är styrelsen som har ansvaret för att årsredovisningen upprättas och att den ger en rättvisande bild enligt årsredovisningslagen. Styrelsen ansvarar även för den interna kontroll som den bedömer är nödvändig för att upprätta en årsredovisning som inte innehåller några väsentliga felaktigheter, vare sig dessa beror på oegentligheter eller misstag.

Vid upprättandet av årsredovisningen ansvarar styrelsen för bedömningen av bolagets förmåga att fortsätta verksamheten. Den upplyser, när så är tillämpligt, om förhållanden som kan påverka förmågan att fortsätta verksamheten och att använda antagandet om fortsatt drift. Antagandet om fortsatt drift tillämpas dock inte om styrelsen avser att likvidera bolaget, upphöra med verksamheten eller inte har något realistiskt alternativ till att göra något av detta.

#### Revisorns ansvar

Våra mål är att uppnå en rimlig grad av säkerhet om huruvida årsredovisningen som helhet inte innehåller några väsentliga felaktigheter, vare sig dessa beror på oegentligheter eller misstag, och att lämna en revisionsberättelse som innehåller våra uttalanden. Rimlig säkerhet är en hög grad av säkerhet, men är

ingen garanti för att en revision som utförs enligt ISA och god revisionssed i Sverige alltid kommer att upptäcka en väsentlig felaktighet om en sådan finns. Felaktigheter kan uppstå på grund av oegentligheter eller misstag och anses vara väsentliga om de enskilt eller tillsammans rimligen kan förväntas påverka de ekonomiska beslut som användare fattar med grund i årsredovisningen.

Som del av en revision enligt ISA använder vi professionellt omdöme och har en professionellt skeptisk inställning under hela revisionen. Dessutom:

- identifierar och bedömer vi riskerna för väsentliga felaktigheter i årsredovisningen, vare sig dessa beror på oegentligheter eller misstag, utformar och utför granskningsåtgärder bland annat utifrån dessa risker och inhämtar revisionsbevis som är tillräckliga och ändamålsenliga för att utgöra en grund för våra uttalanden. Risken för att inte upptäcka en väsentlig felaktighet till följd av oegentligheter är högre än för en väsentlig felaktighet som beror på misstag, eftersom oegentligheter kan innefatta agerande i maskopi, förfalskning, avsiktliga utelämnanden, felaktig information eller åsidosättande av intern kontroll.

- skaffar vi oss en förståelse av den del av bolagets interna kontroll som har betydelse för vår revision för att utforma granskningsåtgärder som är lämpliga med hänsyn till omständigheterna, men inte för att uttala oss om effektiviteten i den interna kontrollen.

- utvärderar vi lämpligheten i de redovisningsprinciper som används och rimligheten i styrelsens uppskattningar i redovisningen och tillhörande upplysningar.

- drar vi en slutsats om lämpligheten i att styrelsen använder antagandet om fortsatt drift vid upprättandet av årsredovisningen. Vi drar också en slutsats, med grund i de inhämtade revisionsbevisen, om huruvida det finns någon väsentlig osäkerhetsfaktor som avser sådana händelser eller förhållanden som kan leda till betydande tvivel om bolagets förmåga att fortsätta verksamheten. Om vi drar slutsatsen att det finns en väsentlig osäkerhetsfaktor, måste vi i revisionsberättelsen fästa uppmärksamheten på upplysningarna i årsredovisningen om den väsentliga osäkerhetsfaktorn eller, om sådana upplysningar är otillräckliga, modifiera uttalandet om årsredovisningen. Våra slutsatser baseras på de revisionsbevis som inhämtas fram till datumet för revisionsberättelsen. Dock kan framtida händelser eller förhållanden göra att ett bolag inte längre kan fortsätta verksamheten.

- utvärderar vi den övergripande presentationen, strukturen och innehållet i årsredovisningen, däribland upplysningarna, och om årsredovisningen återger de underliggande transaktionerna och händelserna på ett sätt som ger en rättvisande bild.

Vi måste informera styrelsen om bland annat revisionens planerade omfattning och inriktning samt tidpunkten för den. Vi måste också informera om betydelsefulla iakttagelser under revisionen, däribland de eventuella betydande brister i den interna kontrollen som vi identifierat.

#### Rapport om andra krav enligt lagar och andra författningar

##### *Uttalanden*

Utöver vår revision av årsredovisningen har vi även utfört en revision av styrelsens förvaltning för Greencarrier Consolidators Nordics AB för år 2023 samt av förslaget till dispositioner beträffande bolagets vinst eller förlust.

Vi tillstyrker att bolagsstämman disponerar vinsten enligt förslaget i förvaltningsberättelsen och beviljar styrelsens ledamöter ansvarsfrihet för räkenskapsåret.

##### *Grund för uttalanden*

Vi har utfört revisionen enligt god revisions sed i Sverige. Vårt ansvar enligt denna beskrivs närmare i avsnittet "Revisorns ansvar". Vi är oberoende i förhållande till Greencarrier Consolidators Nordics AB enligt god revisions sed i Sverige och har i övrigt fullgjort vårt yrkesetiska ansvar enligt dessa krav.

Vi anser att de revisionsbevis vi har inhämtat är tillräckliga och ändamålsenliga som grund för våra uttalanden.

##### *Styrelsens ansvar*

Det är styrelsen som har ansvaret för förslaget till dispositioner beträffande bolagets vinst eller förlust. Vid förslag till utdelning innefattar detta bland annat en bedömning av om utdelningen är försvarlig med hänsyn till de krav som bolagets verksamhetsart, omfattning och risker ställer på storleken av bolagets egna kapital, konsolideringsbehov, likviditet och ställning i övrigt.

Styrelsen ansvarar för bolagets organisation och förvaltningen av bolagets angelägenheter. Detta innefattar bland annat att fortlöpande bedöma bolagets ekonomiska situation och att tillse att bolagets organisation är utformad så att bokföringen, medelsförvaltningen och bolagets ekonomiska angelägenheter i övrigt kontrolleras på ett betryggande sätt.

##### *Revisorns ansvar*

Vårt mål beträffande revisionen av förvaltningen, och därmed vårt uttalande om ansvarsfrihet, är att inhämta revisionsbevis för att med en rimlig grad av säkerhet kunna bedöma om någon styrelseledamot i något väsentligt avseende:

- företagit någon åtgärd eller gjort sig skyldig till någon försummelse som kan föranleda ersättningsskyldighet mot bolaget, eller

- på något annat sätt handlat i strid med aktiebolagslagen, årsredovisningslagen eller bolagsordningen.

Vårt mål beträffande revisionen av förslaget till dispositioner av bolagets vinst eller förlust, och därmed vårt uttalande om detta, är att med rimlig grad av säkerhet bedöma om förslaget är förenligt med aktiebolagslagen.

Rimlig säkerhet är en hög grad av säkerhet, men ingen garanti för att en revision som utförs enligt god revisions sed i Sverige alltid kommer att upptäcka åtgärder eller försummelser som kan föranleda ersättningsskyldighet mot bolaget, eller att ett förslag till dispositioner av bolagets vinst eller förlust inte är förenligt med aktiebolagslagen.

Som en del av en revision enligt god revisions sed i Sverige använder vi professionellt omdöme och har en professionellt skeptisk inställning under hela revisionen. Granskningen av förvaltningen och förslaget till dispositioner av bolagets vinst eller förlust grundar sig främst på revisionen av räkenskaperna. Vilka tillkommande granskningsåtgärder som utförs baseras på vår professionella bedömning med utgångspunkt i risk och väsentlighet. Det innebär att vi fokuserar granskningen på sådana åtgärder, områden och förhållanden som är väsentliga för verksamheten och där avsteg och överträdelser skulle ha särskild betydelse för bolagets situation. Vi går igenom och prövar fattade beslut, beslutsunderlag, vidtagna åtgärder och andra förhållanden som är relevanta för vårt uttalande om ansvarsfrihet. Som underlag för vårt uttalande om styrelsens förslag till dispositioner beträffande bolagets vinst eller förlust har vi granskat om förslaget är förenligt med aktiebolagslagen.

Göteborg den dag som framgår av vår elektroniska underskrift

BDO Göteborg AB

Joakim Bråtemyr

Auktoriserad revisor



2024041707374

# Document history

COMPLETED BY ALL:  
10.04.2024 22:49

SENT BY OWNER:  
Johanna Hörberg • 09.04.2024 18:38

DOCUMENT ID:  
H1VqyxXl0

ENVELOPE ID:  
HJCGJx7eC-H1VqyxXl0

DOCUMENT NAME:  
RB GC Consolidators Nordic AB.pdf  
2 pages

## Activity log

RECIPIENT	ACTION*	TIMESTAMP (CET)	METHOD	DETAILS
1. JOAKIM BRÅTEMYR joakim.bratemyr@bdo.se	Signed	10.04.2024 22:49	eID	Swedish BankID (DOB: 1985/01/25)
	Authenticated	10.04.2024 16:25	Low	IP: 217.119.170.26

\*Action describes both the signing and authentication performed by each recipient. Authentication refers to the ID method used to access the document.

## Custom events

No custom events related to this document

Verified ensures that the document has been signed according to the method stated above. Copies of signed documents are securely stored by Verified.


To review the signature validity, please open this PDF using Adobe Reader.



# GREENCARRIER HOLDING AB

2024051321747

## ÅRSREDOVISNING 2023



# Innehåll

Förvaltningsberättelse .....	1
Koncernens rapport över resultat och övrigt totalresultat .....	4
Koncernens rapport över finansiell ställning .....	5
Koncernens rapport över förändringar i eget kapital .....	7
Koncernens rapport över kassaförändringar .....	8
Möckelbybolagets resultaträkning och övrigt totalresultat .....	10
Möckelbybolagets rapport över finansiell ställning .....	11
Möckelbybolagets rapport över förändringar i eget kapital .....	12
Möckelbybolagets rapport över kassaförändringar .....	13
Inköper .....	15
Styrelsens intygande .....	31

G  
V  
T

# Förvaltningsberättelse

Styrelsen för Greencarrier Holding AB org.nr 556802-1280, avger härmed följande årsredovisning och koncernårsredovisning för verksamhetsåret 2023. Efterföljande resultat- och balansräkningar, förändring i eget kapital, kassaflödesanalys och noter utgör en integrerad del av årsredovisningen och är granskad av bolagets revisor.

## ALLMÄNT OM VERKSAMHETEN

Greencarrierkoncernen är ett familjeägt företag med en nyfiken och storhjärtad entreprenörsanda. Företaget grundades år 2000 med huvudkontor i Göteborg. Idag består koncernen av 248 anställda med verksamhet i tretton länder – främst inom logistik och transport.

## VISION

Utöver vårt uppenbara mål – det vill säga tillhandahålla logistiktjänster i världsklass – har Greencarrier också ett övergripande och mer långsiktigt mål. Detta uttrycks i vår vision: att skapa en mer hållbar morgondag.

## UPPDRAG

Vårt uppdrag är att vara hållbarhetsutmanaren i vår bransch. Vår expertis hjälper oss att utmana konkurrenter, leverantörer, kunder, politiker och myndigheter att utvecklas i en hållbar riktning. Vi antar denna utmaning genom att ständigt utveckla vårt erbjudande till våra kunder, ta ställning på offentliga arenor och öka den allmänna medvetenheten.

## STRATEGI

Vår vision och uppdrag ska förverkligas genom att implementera en ny femårig strategi, som lanserades 2023. Syftet med strategin är att ge alla inom vår organisation en tydlig bild av vart vi är på väg och hur vi ska nå dit. Bredvid visionen och uppdraget definierar den nya strategin vårt långsiktiga mål:

2027 har Greencarrier-koncernen vuxit snabbt och blivit ett av de mest hållbara alternativen inom logistik, samt aktivt bidragit till vår planet genom vår Greencarrier Foundation och vårt hållbarhetsarbete.

Tillväxtdelen innebär konkret en målsättning att fördubbla våra volymer inom logistik över perioden, medan hållbarhetsdelen innebär att vi ska uppnå en betydande minskning av vårt CO<sub>2</sub>-avtryck. Därutöver är ytterligare målsättningar bland annat ökade investeringar i förnybar energi och fastigheter samt ökat ekonomiskt engagemang för hållbarhetsrelaterade investeringar. Ett mål om hög medarbetarnöjdhet är också en del av de långsiktiga målen.

Medan vår vision, uppdrag och strategi styr vår riktning på lång sikt, har vi lagt ner mycket kraft på att bygga upp en ny operativ styrning som ligger i linje med strategin.

## ORGANISATION

Koncernen leds av en styrelse bestående av sex ledamöter. Koncernen är organiserad i fyra operativa verksamhetsområden: logistik, investeringar, trading och socialt ansvar, som i sin tur är indelade i ett antal affärsområden. De operativa verksamhetsområdena stöds av en central IT-, kommunikation-, HR- och finansfunktion.

### Logistik

**Greencarrier Liner Agency**  
Agent för Evergreen Line – ett av världens ledande internationella rederier - i Norden och Baltikum.

### Hecksher

En personlig fullservicespeditor som erbjuder sjö-, luft-, väg- och projektlösningar. Bedriver verksamhet i alla större flyg- och hamnar i Norden och Baltikum.

### Greencarrier Consolidators

En global och oberoende samlastningsleverantör med kontor i Norden, Tyskland, Polen och Singapore, som erbjuder LCL-tjänster och logistiklösningar till och från punkter över hela världen.

### Lakeway Link

Erbjuder sina kunder mer hållbara, säkra och effektiva sjötransporter via RORO-fartyg från Gdynia till Södertälje och Västerås via Mälaren och tillbaka.

### Trading

#### SOIC Global Trading

En modernt handelshus, med historiska rötter, som erbjuder handelslösningar för både producenter och konsumenter inom områden som papper, förpackningar och andra råvaror.

### Investeringar

#### Greencarrier Vattenkraft

Äger och förvaltar ett dussintal vattenkraftverk i västra Sverige med syfte att producera förnybar energi till det svenska kraftnätet.

#### Greencarrier Properties

Äger och förvaltar några driftsfastigheter samt fastigheter och mark för projektutveckling i Sverige, Lettland, Litauen och Polen.

### Socialt ansvar

#### Greencarrier Foundation

Vårt sätt att ge tillbaka till samhället. 2023 började vi utvärdera framtidsutsikter (projekt, företag och organisation) som vi kan stötta att skapa en bättre planet, och mer specifikt renare hav och en bättre maritim sektor.

2024051521749

## VIKTIGA FÖRHÅLLANDEN OCH VÄSENTLIGA HÄNDELSE UNDER RÄKENSKAPSÅRET

De första tre kvartalen av året har präglats av låga fraktpriser till följd av att logistikkedjor successivt har börjat fungera mer normalt efter pandemin. Marknaden kännetecknades av en utmanande konkurrenssituation och som en följd av detta sker en konsolidering inom transportbranschen.

Under fjärde kvartalet bröt en konflikt ut i Röda havet som orsakade betydande utmaningar inom sjöfartsnäringen, vilket innebär att fartyg leds om runt hela Afrika. Denna situation orsakar störningar på fraktmarknaden, vilket har fått rederierna att meddela betydande taxehöjningar samt stigande fraktpriser. Koncernen har beslutat om en ny strategi och femårsplan 2023-2027 och omorganiserat sig till fyra operativa verksamhetsområden.

Koncernen har under året förvärvat ett antal vattenkraftverk i västra Sverige i linje med den nya strategin.

Verksamheten Greencarrier Consolidators, som namnändrats från tidigare Maritime Transport & Agencies, har under året präglats av en hög aktivitet inför framtiden där bland annat nya kontor har öppnats i Tyskland, Polen och Singapore men även betydande IT-investeringar har gjorts.

Koncernens huvudkontor samt de Göteborgs-baserade verksamheterna flyttade i december till Första Långgatan 28B i Göteborg.

## OMSÄTTNING OCH RESULTAT

Under räkenskapsåret 2023 uppgick intäkterna till 1 963,3 (3 846,5) MSEK och förklaras främst av lägre fraktpriser. Rörelsens kostnader uppgick till 1 813,1 (3 399,5) MSEK. Bruttoresultatet för räkenskapsåret 2023 minskade till 150,1 (447,1) MSEK vilket även detta främst beror på lägre fraktpriser. Bruttomarginalen uppgick till 7,6 (11,6) procent.

Rörelseresultatet före finansiella poster och skatt (EBIT) för räkenskapsåret 2023 minskade till 16,0 (196,7) MSEK, främst beroende på lägre fraktpriser, men även på grund av investeringskostnader av engångskaraktär i Greencarrier Consolidators.

EBIT-marginalen uppgick till 0,8 (5,1) procent.

Resultat från finansnetto uppgick till 60,3 (3,0) MSEK och beror främst på att koncernen har en stor nettokassa och värdepapper där resultatet var i linje med förväntad resultat.

Årets resultat minskade till 51,2 (166,9) MSEK och koncernens skattekostnad uppgick till -25,2 (-32,8) MSEK. Den minskade skattekostnaden är huvudsakligen hänförlig till lägre aktuell skatt på grund av ett lägre resultat. En utförligare analys av skattekostnaden presenteras i Not 8.

## PERSONAL

Antalet anställda har under året vuxit kraftigt och uppgick per den 31 december 2023 till 248 (190) personer. Genomsnittligt antal anställda uppgick till 206 (197).

## FINANSIELL STÄLLNING

Koncernen har inga etablerade kreditfaciliteter i nuläget eftersom koncernen har en relativt sett stor nettokassa på 629,6 (1 084,8) Mkr samt stark finansiell ställning med en soliditet på 83 (83) procent.

## HÅLLBARHETSUPPLYSNINGAR

Koncernen har upprättat en separat Hållbarhetsrapport i enlighet med årsredovisningslagen. Hållbarhetsrapporten omfattar Greencarrier Holding AB med samtliga dotterbolag. För mer information om Greencarriers hållbarhetsarbete, se vår Hållbarhetsrapport som finns tillgänglig på [www.greencarrier.com/sustainability/](http://www.greencarrier.com/sustainability/)

## VÄSENTLIGA HÄNDELSE EFTER RÄKENSKAPSÅRETS SLUT

Koncernen har i början av 2024, tillsammans med Wallenius Marine, förvärvat ett fartyg till det gemensamägda bolaget Lakeway Link.

19 januari hölls en extraordinär bolagsstämma i Greencarrier Holding AB som beslutade om en efterdelning.

## UTSIKTER FÖR 2024

Koncernen tror på en något bättre omsättning och lönsamhet än under 2023. 2024 kommer att präglas av en betydande aktivitet inom samtliga områden, där fokus är att arbeta enligt strategin.

## MODERBOLAGET

Moderbolaget Greencarrier Holding AB:s verksamhet omfattar konsultationer inom företagsledning samt förvaltning av koncernbolag och finansiell förvaltning. Omsättningen för moderbolaget uppgick till 1,0 (1,0) MSEK och utgörs av intäkter hänförlig till fakturering av interna tjänster inom koncernen så kallad management fee. Rörelseresultatet uppgick till 209,4 (0,6) MSEK. Moderbolagets likvida medel uppgick till 0,0 (0,0) MSEK men kan finansiera sig via deltagande i cashpoolen. Det egna kapitalet uppgick till 390,4 (290,7) MSEK. Förändringen av eget kapital förklaras av årets resultat. Under året har utdelningar lämnats med 110,0 MSEK till bolagets aktieägare.

## FÖRSLAG TILL VINSTDISPOSITION, TSEK

Balanserade vinstmedel	180 578
Årets resultat	209 856
<b>Summa</b>	<b>390 434</b>
Balanseras i ny räkning	390 434
<b>Summa</b>	<b>390 434</b>

## FLERÅRSÖVERSIKT

	K3		Tidigare redovisningsprinciper		
Koncernen	2023	2022*	2021	2020	2019
Nettoomsättning, TSEK	1 963 260	3 846 518	6 839 554	4 619 966	4 726 235
Resultat efter finansiella poster, TSEK	76 333	199 714	1 427 534	137 006	88 141
Balansomslutning, TSEK	1 586 248	1 672 367	1 965 204	1 177 640	1 259 493
Antal anställda, st	248	190	809	978	980
Soliditet, %	83	83	75	18	10
Avkastning på totalt kapital, %	3	12	18	10	5
Moderbolaget	2023	2022*	2021	2020	2019
Nettoomsättning, TSEK	960	960	960	960	960
Resultat efter finansiella poster, TSEK	209 356	618	329 693	-343	-498
Balansomslutning, TSEK	431 323	432 823	662 879	323 416	343 149
Soliditet, %	91	67	81	87	82

\* Jämförelseåret 2022 är omräknat då koncernen bytte redovisningsprinciper till K3 den 1 januari 2023.

## Koncernens resultaträkning

TSEK	Not	2023	2022
Nettoomsättning	3	1 963 260	3 846 518
Kostnad för sålda tjänster och varor		-1 761 376	-3 483 374
<b>Bruttoresultat</b>		<b>201 884</b>	<b>363 144</b>
Administrationskostnader	5	-137 802	-115 768
Försäljningskostnader		-49 215	-41 346
Övriga rörelseintäkter		295	-10 564
Resultat från andelar koncernföretag		841	1 205
<b>Rörelseresultat</b>		<b>16 002</b>	<b>196 671</b>
<b>Resultat från finansiella poster</b>			
Resultat från andelar i intresseföretag och gemensamt styrda företag		-1 317	-954
Resultat från övriga värdepapper och fordringar som är anläggningstillgångar		27 069	-2 517
Övriga ränteintäkter och liknande resultatposter		36 249	7 948
Räntekostnader och liknande resultatposter		-1 670	-1 434
<b>Summa resultat från finansiella poster</b>	6	<b>60 331</b>	<b>3 043</b>
<b>Resultat efter finansiella poster</b>		<b>76 333</b>	<b>199 714</b>
Skatt på årets resultat	8	-25 152	-32 807
<b>Årets resultat</b>		<b>51 181</b>	<b>166 907</b>

Hänförligt till:

Moderföretagets ägare

Innehav utan bestämmande inflytande

46 509

157 671

4 672

9 236



## Koncernens balansräkning

TSEK	Not	2023-12-31	2022-12-31
<b>TILLGÅNGAR</b>			
<i>Immateriella anläggningstillgångar</i>			
Balanserade utgifter för utvecklingsarbeten	9	556	1 403
Goodwill	9	2 779	3 703
<i>Materiella anläggningstillgångar</i>			
Byggnader och mark	10	93 260	77 531
Inventarier, verktyg och installationer	10	131 691	11 956
<i>Finansiella anläggningstillgångar</i>			
Andelar i intresseföretag	11	23 928	19 629
Andra långfristiga värdepappersinnehav	18	1 283	6 798
Uppskjutna skattefordringar	8	4 665	4 672
Andra långfristiga fordringar	1	367 911	157 394
<b>Summa anläggningstillgångar</b>		<b>626 073</b>	<b>283 086</b>
Handelsvaror		1 247	1 117
Kundfordringar	18, 19	163 982	187 279
Aktuella skattefordringar		108	255
Övriga kortfristiga fordringar		66 305	42 843
Förutbetalda kostnader och upplupna intäkter	12	98 934	72 951
Kassa och bank	13,18	629 599	1 084 836
<b>Summa omsättningstillgångar</b>		<b>960 175</b>	<b>1 389 281</b>
<b>SUMMA TILLGÅNGAR</b>		<b>1 586 248</b>	<b>1 672 367</b>

2024051521753

## Koncernens balansräkning, forts.

TSEK	Not	2023-12-31	2022-12-31
<b>EGET KAPITAL</b>			
Aktiekapital		100	100
Övrigt tillskjutet kapital		150	150
Annat eget kapital inklusive årets resultat		1 323 478	1 394 563
<b>Eget kapital hänförligt till moderföretagets aktieägare</b>		<b>1 323 728</b>	<b>1 394 813</b>
Innehav utan bestämmande inflytande		9 221	12 657
<b>Summa eget kapital</b>		<b>1 332 949</b>	<b>1 407 470</b>
<b>AVSÄTTNINGAR</b>			
Avsättningar pensioner		422	634
Uppskjuten skatteskuld		4 032	129
<b>Summa avsättningar</b>		<b>4 454</b>	<b>763</b>
<b>SKULDER</b>			
Övriga långfristiga skulder	18	-	5 600
<b>Summa långfristiga skulder</b>		<b>-</b>	<b>5 600</b>
Leverantörsskulder	18	160 517	162 074
Aktuella skatteskulder		9 795	23 718
Övriga skulder	16,18	24 508	19 054
Upplupna kostnader och förutbetalda intäkter	17	54 025	53 688
<b>Summa kortfristiga skulder</b>		<b>248 845</b>	<b>258 534</b>
<b>SUMMA EGET KAPITAL OCH SKULDER</b>		<b>1 586 248</b>	<b>1 672 367</b>

## Koncernens rapport över förändringar i eget kapital

## Eget kapital hänförligt till moderbolagets aktieägare

TSEK	Aktiekapital	Övrigt tillskjutet kapital	Balanserade vinstmedel inklusive årets resultat	Totalt	Innehav utan bestämmande inflytande	Totalt eget kapital
<b>Ingående eget kapital 2022-01-01</b>	<b>100</b>	<b>100 150</b>	<b>1 373 289</b>	<b>1 473 539</b>	<b>9 123</b>	<b>1 482 662</b>
Årets resultat			157 671	157 671	9 236	166 907
Valutakursdifferenser vid omräkning av utländska dotterbolag			14 642	14 642		14 642
Förvärv av innehav utan bestämmande inflytande			-2 392	-2 392	2 392	0
Återbetalda aktieägartillskott		-100 000		-100 000		-100 000
Lämnade utdelningar			-150 000	-150 000	-8 094	-158 094
<b>Summa tillskott från och värdeöverföringar till ägare</b>		<b>-100 000</b>	<b>-152 392</b>	<b>-252 392</b>	<b>-5 702</b>	<b>-258 094</b>
Omvärdering föregående års resultat			1 351	1 351	-	1 351
<b>Utgående eget kapital 2022-12-31</b>	<b>100</b>	<b>150</b>	<b>1 394 561</b>	<b>1 394 811</b>	<b>12 659</b>	<b>1 407 470</b>

## Eget kapital hänförligt till moderbolagets aktieägare

TSEK	Aktiekapital	Övrigt tillskjutet kapital	Balanserade vinstmedel inklusive årets resultat	Totalt	Innehav utan bestämmande inflytande	Totalt eget kapital
<b>Ingående eget kapital 2023-01-01</b>	<b>100</b>	<b>150</b>	<b>1 394 561</b>	<b>1 394 811</b>	<b>12 659</b>	<b>1 407 470</b>
Årets resultat			46 509	46 509	4 672	51 181
Valutakursdifferenser vid omräkning av utländska dotterbolag			-3 119	-3 119		-3 119
Förvärv av innehav utan bestämmande inflytande			-2 444	-2 444	2 444	0
Återbetalda aktieägartillskott						
Lämnade utdelningar			-110 000	-110 000	-10 552	-120 552
<b>Summa tillskott från och värdeöverföringar till ägare</b>			<b>-112 444</b>	<b>-112 444</b>	<b>-8 108</b>	<b>-120 552</b>
Omvärdering föregående års resultat			-2 031	-2 031	-	-2 031
<b>Utgående eget kapital 2023-12-31</b>	<b>100</b>	<b>150</b>	<b>1 323 476</b>	<b>1 323 726</b>	<b>9 223</b>	<b>1 332 949</b>

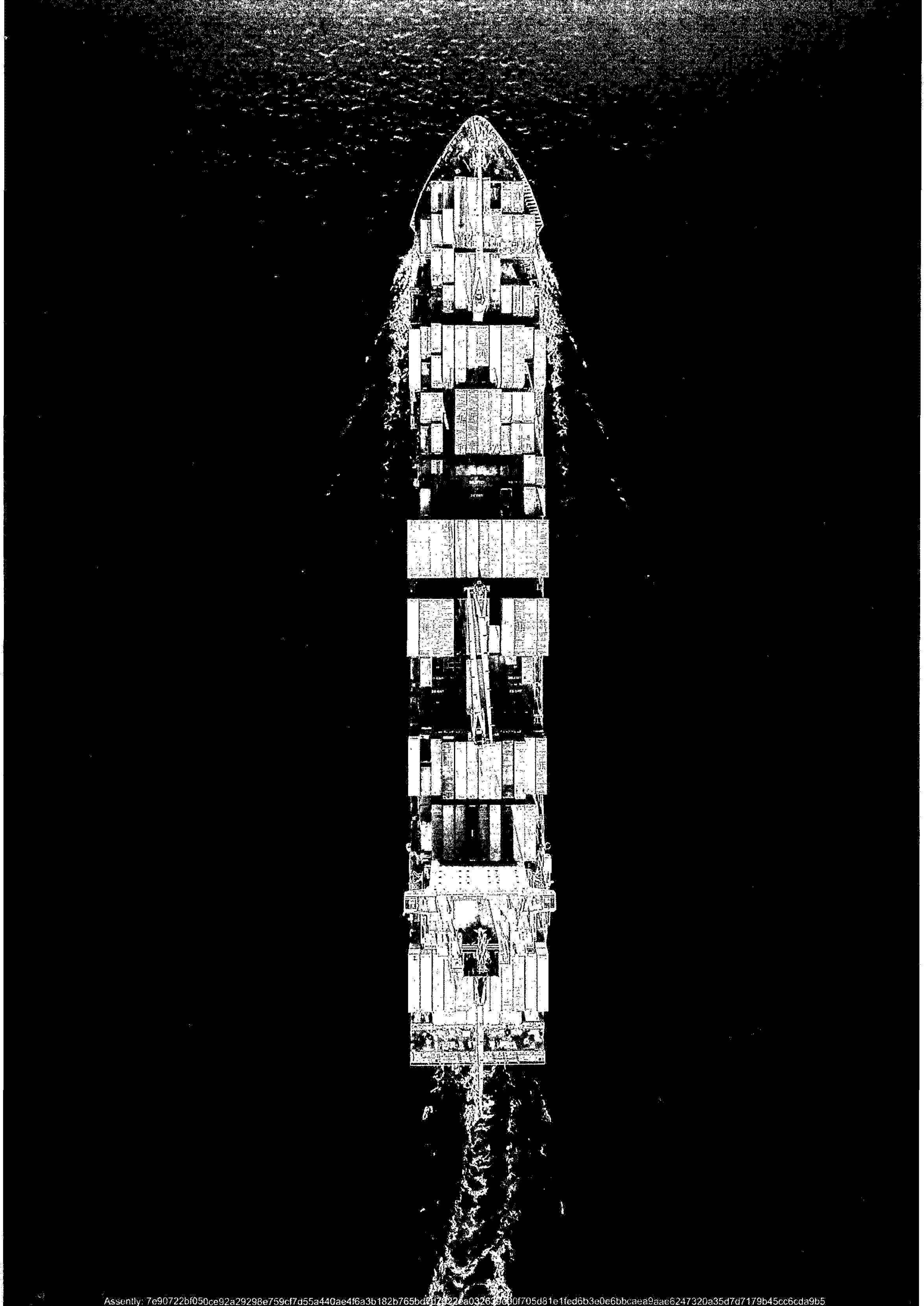


## Koncernens rapport över kassaflöden

Kassaflödesanalys för koncernen	Not	2023	2022
<b>Den löpande verksamheten</b>			
Rörelseresultat före finansiella poster		21 381	197 079
Justering för poster som inte ingår i kassaflödet,	23	22 052	2 151
Erhållen ränta	23	49 832	6 621
Erlagd ränta	23	-1 726	-1 340
Betald inkomstskatt	8	-47 197	-29 273
		<b>44 342</b>	<b>175 238</b>
Ökning/minskning varulager		-130	-423
Ökning/minskning kundfordringar		21 784	164 871
Ökning/minskning leverantörsskulder		-306	-220 249
Ökning/minskning övriga kortfristiga fordringar		-49 182	48 623
Ökning/minskning övriga kortfristiga rörelseskulder		4 134	706
<b>Kassaflöde från den löpande verksamheten</b>		<b>20 642</b>	<b>168 766</b>
<b>Investeringsverksamheten</b>			
Investeringar i immateriella anläggningstillgångar		-333	-418
Investeringar i byggnader och mark		-3 169	-30 667
Investeringar i materiella anläggningstillgångar		-3 062	-1 333
Sålda materiella anläggningstillgångar		34	-
Förvärv av rörelse med avdrag för förvärvade likvida medel		-127 720	-13
Avyttring dotterbolag		-	1 381
Investeringar i övriga långfristiga fordringar		-210 516	-91 851
Investeringar i intressebolag		-3 404	-19 037
Placeringar i övriga finansiella anläggningstillgångar		5 529	-2 405
<b>Kassaflöde från investeringsverksamheten</b>		<b>-342 641</b>	<b>-144 343</b>
<b>Finansieringsverksamheten</b>			
Amortering övriga långfristiga skulder		-9 450	-16
Lämnade lån		-	-300
Upptagna övriga långfristiga skulder		300	3 587
Avyttring av andelar från innehav utan bestämmande inflytande		40	-45 261
Återbetalt aktieägartillskott		-	-100 000
Utbetald utdelning		-120 552	-158 094
<b>Kassaflöde från finansieringsverksamheten</b>	19	<b>-129 662</b>	<b>-300 084</b>
<b>Årets kassaflöde</b>		<b>-451 661</b>	<b>-275 661</b>
Likvida medel vid årets början		1 084 836	1 366 919
Kursdifferenser likvida medel		-3 576	-6 422
<b>Likvida medel vid årets slut</b>	23	<b>629 599</b>	<b>1 084 836</b>

2024051521756





## Moderbolagets resultaträkning

TSEK	Not	2023	2022
Nettoomsättning	3	960	960
<i>Rörelsens kostnader</i>			
Administrationsomkostnader		-1 603	-1 546
<b>Rörelseresultat</b>		<b>-643</b>	<b>-586</b>
<i>Resultat från finansiella poster</i>			
Räntekostnader och liknande resultatposter	6	-1	-3
Realisationsresultat från andelar i dotterföretag		210 000	1 206
<b>Resultat efter finansiella poster</b>		<b>209 356</b>	<b>617</b>
Bokslutsdispositioner	7	500	400
<b>Resultat före skatt</b>		<b>209 856</b>	<b>1 018</b>
Skatt på årets resultat	8	0	0
<b>Årets resultat</b>		<b>209 856</b>	<b>1 018</b>

2024051521758



 GREENCARRIER

## Moderbolagets balansräkning

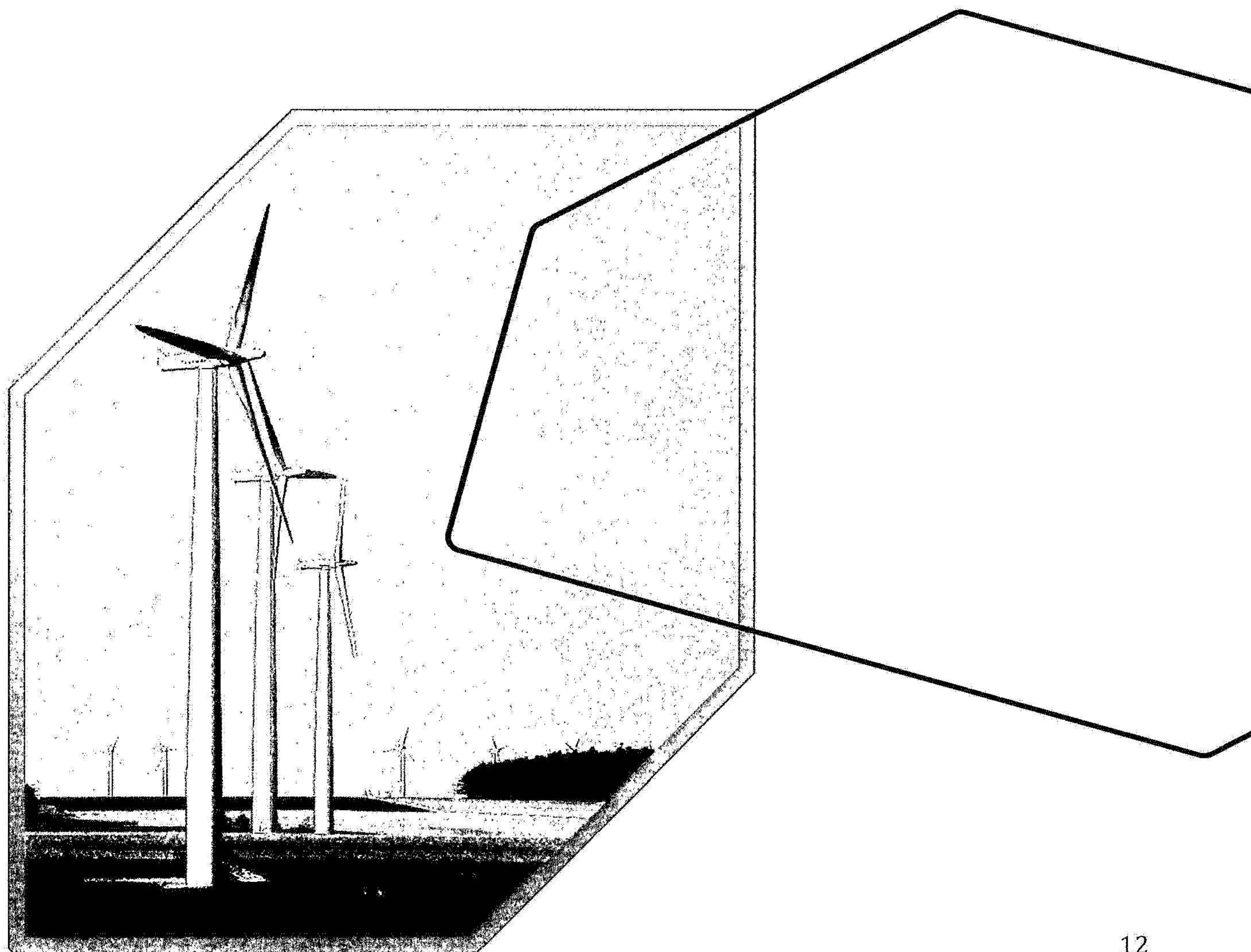
TSEK	Not	2023-12-31	2022-12-31
<b>TILLGÅNGAR</b>			
<b>Anläggningstillgångar</b>			
<i>Finansiella anläggningstillgångar</i>			
Andelar i koncernföretag	22	330 800	332 400
<b>Summa anläggningstillgångar</b>		<b>330 800</b>	<b>332 400</b>
<b>Omsättningstillgångar</b>			
Kortfristiga fordringar		-	-
Fordringar hos koncernföretag		100 500	100 400
Övriga kortfristiga fordringar		-	-
Förutbetalda kostnader och upplupna intäkter	11	23	23
Kassa och bank		-	-
<b>Summa omsättningstillgångar</b>		<b>100 523</b>	<b>100 423</b>
<b>Summa tillgångar</b>		<b>431 323</b>	<b>432 823</b>
<b>EGET KAPITAL OCH SKULDER</b>			
<b>Eget kapital</b>			
<i>Bundet eget kapital</i>			
Aktiekapital	14	100	100
<i>Fritt eget kapital</i>			
Balanserad vinst		180 578	289 560
Årets resultat		209 856	1 018
<b>Summa eget kapital</b>		<b>390 534</b>	<b>290 678</b>
<b>Kortfristiga skulder</b>			
Skulder till koncernföretag		39 799	141 058
Upplupna kostnader och förutbetalda intäkter	17	990	1 087
<b>Summa kortfristiga skulder</b>		<b>40 789</b>	<b>142 145</b>
<b>Summa eget kapital och skulder</b>		<b>431 323</b>	<b>432 823</b>

2024051521759

## Moderbolagets rapport över förändringar i eget kapital

TSEK	Bundet eget kapital	Fritt eget kapital		Totalt eget kapital
	Aktiekapital	Balanserad vinst	Årets resultat	
<b>Ingående eget kapital 2022-01-01</b>	<b>100</b>	<b>209 587</b>	<b>329 973</b>	<b>539 660</b>
Årets resultat			1 018	1 018
Återbetalning villkorade aktieägartillskott		-100 000		-100 000
Utdelning		-150 000		-150 000
Vinstdisposition		329 973	-329 973	-
<b>Utgående eget kapital 2022-12-31</b>	<b>100</b>	<b>289 560</b>	<b>1 018</b>	<b>290 678</b>


TSEK	Bundet eget kapital	Fritt eget kapital		Totalt eget kapital
	Aktiekapital	Balanserad vinst	Årets resultat	
<b>Ingående eget kapital 2023-01-01</b>	<b>100</b>	<b>289 560</b>	<b>1 018</b>	<b>290 678</b>
Årets resultat			209 856	209 856
Utdelning		-110 000	-	-110 000
Vinstdisposition		1 018	-1 018	-
<b>Utgående eget kapital 2023-12-31</b>	<b>100</b>	<b>180 578</b>	<b>209 856</b>	<b>390 534</b>



## Moderbolagets rapport över kassaflöden

TSEK	Not	2023	2022
<b>Den löpande verksamheten</b>			
Rörelseresultat före finansiella poster		-644	-588
Justering för poster som inte ingår i kassaflödet		1 600	-
Betald inkomstskatt	8	-	-
		<b>956</b>	<b>-588</b>
Ökning/minskning leverantörsskulder		-	-
Ökning/minskning övriga kortfristiga fordringar		-100	229 880
Ökning/minskning övriga kortfristiga rörelseskulder		-101 356	18 927
<b>Kassaflöde från den löpande verksamheten</b>		<b>-100 500</b>	<b>248 219</b>
<b>Investeringsverksamheten</b>			
Avyttrade dotterbolag		-	1 381
Erhållen utdelning		210 000	-
<b>Kassaflöde från investeringsverksamheten</b>		<b>210 000</b>	<b>1 381</b>
<b>Finansieringsverksamheten</b>			
Erhållna koncernbidrag	7	500	400
Återbetalda kapitaltillskott från aktieägare		-	-100 000
Utbetald utdelning		-110 000	-150 000
<b>Kassaflöde från finansieringsverksamheten</b>		<b>-109 500</b>	<b>-249 600</b>
<b>Årets kassaflöde</b>		<b>0</b>	<b>0</b>
Likvida medel vid årets början		0	0
Kursdifferenser likvida medel		-	-
<b>Likvida medel vid årets slut</b>	23	<b>0</b>	<b>0</b>

2024051521761



2024051

CSC 001027 2  
CSC

## Noter

### Not 1

#### Grundläggande information

Koncernens högsta moderföretag Greencarrier Holding AB (org.nr 556802-1280) är ett svenskregistrerat aktieföretag med säte i Göteborg. Huvudkontorets adress är Första Långgatan 28B, 413 27 Göteborg.

Moderbolaget Greencarrier Holding AB:s verksamhet omfattar konsultationer inom företagsledning samt förvaltning av koncernbolag.

Koncernredovisningen för år 2023 består av moderbolaget och dess dotterföretag, tillsammans benämnd "Koncernen".

Årsredovisningen och koncernredovisningen har godkänts för utfärdande av styrelsen enligt datum för digital signering. Koncernens rapport över resultat och övrigt totalresultat och rapport över finansiell ställning och moderbolagets resultat- och balansräkning blir föremål för fastställelse på årstämman enligt datum för digital signering.

### Not 2

#### Väsentliga redovisningsprinciper

##### KONCERNENS REDOVISNINGSPRINCIPER

###### (a) ÖVERENSSTÄMMELSE MED NORMGIVNING OCH LAG

Koncernredovisningen har upprättats enligt årsredovisningslagen och Bokföringsnämndens allmänna råd BFNAR 2012:1 Årsredovisning och koncernredovisning (K3).

Moderbolaget tillämpar samma redovisningsprinciper som koncernen utom i de fall som anges nedan under avsnittet *Moderbolagets redovisningsprinciper*.

###### (b) FUNKTIONELL VALUTA OCH RAPPORTERINGSVALUTA

Moderbolagets funktionella valuta är svenska kronor som även utgör rapporteringsvalutan för moderbolaget och för koncernen. Det innebär att de finansiella rapporterna presenteras i svenska kronor. Samtliga belopp är, om inte annat anges, avrundade till närmaste tusental (TSEK), om inte annat anges. Belopp inom parentes avser föregående års värde.

###### (c) BEDÖMNINGAR OCH UPPSKATTNINGAR I DE FINANSIELLA RAPPORTERNA

Koncernledningen gör uppskattningar och bedömningar om framtiden. Dessa bedömningar utvärderas löpande och baseras på historisk erfarenhet och andra faktorer, inklusive förväntningar på framtida händelser som anses rimliga under rådande förhållande. De uppskattningar för redovisningsändamål som blir följden av dessa kommer, definitionsmässigt, sällan att motsvara det verkliga resultatet.

De uppskattningar och antaganden som innebär en betydande risk för väsentliga justeringar i redovisade värden för tillgångar och skulder är:

- Immateriella anläggningstillgångar med obestämd nyttjandeperiod, se not 9.
- Skattemässiga underskott, se not 8.

- Osäkra kundfordringar, se not 18.

###### (d) VÄSENTLIGA TILLÄMPADE REDOVISNINGSPRINCIPER

De nedan angivna redovisningsprinciperna har, med de undantag som närmare beskrivs, tillämpats konsekvent på samtliga perioder som presenteras i koncernens finansiella rapporter. Koncernens redovisningsprinciper har vidare konsekvent tillämpats av koncernens företag, vad avser intresseföretag vid behov genom anpassning till koncernens principer.

###### (e) ÄNDRADE REDOVISNINGSPRINCIPER

Under året har bolaget bytt från IFRS till K3 vilket innebär att Goodwill nu skrivs av enligt punkt (o) nedan.

###### (f) KLASSIFICERING AV LÅNGFRISTIGA OCH KORTFRISTIGA TILLGÅNGAR

Anläggningstillgångar utgör långfristiga tillgångar består av belopp som förväntas återvinnas eller betalas efter mer än tolv månader räknat från balansdagen. Omsättningstillgångar utgör kortfristiga tillgångar och består av belopp som förväntas återvinnas eller betalas inom tolv månader räknat från balansdagen.

Långfristiga skulder utgörs av belopp som koncernen per rapportperiodens slut har en ovillkorad rätt att välja att betala längre bort i tiden än tolv månader efter rapportperiodens slut. Har koncernen inte en sådan rätt per rapportperiodens slut, eller skulden innehåller för handel eller förväntas regleras inom den normala verksamhetscykeln, redovisas skuldbeloppet som kortfristig skuld.

###### (g) KONSOLIDERINGSPRINCIPER OCH RÖRELSEFÖRVÄRV

Dotterföretag är företag som står under ett bestämmande inflytande från Greencarrier Holding AB. Bestämmande inflytande föreligger om Greencarrier Holding AB innehar mer än 50 procent av aktiernas röstvärde eller på annat sätt har ett bestämmande inflytande.

Dotterföretag redovisas enligt förvärvsmetoden. Metoden innebär att förvärv av ett dotterföretag betraktas som en transaktion varigenom koncernen indirekt förvärvar dotterföretagets tillgångar och övertar dess skulder. I förvärvsanalysen fastställs det verkliga värdet på förvärvsdagen av förvärvade identifierbara tillgångar och övertagna skulder samt eventuella innehav utan bestämmande inflytande.

Intresseföretag avser de företag över vilka koncernen har ett betydande inflytande, i normalfallet när koncernens innehav motsvarar mer än 20 procent fast mindre än 50 procent av röstvärdet. Innehav i intresseföretag redovisas enligt kapitalandelsmetoden.

Joint ventures avser de företag över vilka koncernen äger 50 procent av röstvärdet. Innehav i joint ventures redovisas enligt kapitalandelsmetoden.

Förvärvsrelaterade transaktionsutgifter som uppkommer redovisas direkt i årets resultat.

Vid rörelseförvärv där överförd ersättning överstiger det verkliga värdet av förvärvade tillgångar och övertagna skulder som redovisas separat allokeras eventuella övervärden till förvärvade tillgångar och skulder baserat på verkligt värde. Kvarstår ett värde uppstår goodwill. I syfte att nedskrivningspröva goodwill allokeras denna till minsta kassa-genererande enheten som förväntas dra nytta av förvärvet, oavsett om andra förvärvade tillgångar och skulder redan finns i denna kassa-genererande enhet.



När värdet är negativt, så kallat förvärv till lågt pris redovisas denna direkt i årets resultat.

Överförd ersättning i samband med förvärvet inkluderar inte betalningar som avser reglering av tidigare affärsförbindelser. Denna typ av regleringar redovisas vanligtvis i resultatet.

I de fall förvärvet inte avser 100 procent av dotterföretaget uppkommer innehav utan bestämmande inflytande. Det finns två alternativ att redovisa innehav utan bestämmande inflytande. Dessa två alternativ är att redovisa innehav utan bestämmande inflytandes andel av proportionella nettotillgångar alternativt att innehav utan bestämmande inflytande redovisas till verkligt värde, vilket innebär att innehav utan bestämmande inflytande har andel i goodwill. Valet mellan de olika alternativen att redovisa innehav utan bestämmande inflytande kan göras förvärv för förvärv.

Vid förvärv som sker i steg fastställs goodwillen den dag då bestämmande inflytande uppkommer. Tidigare innehav värderas till verkligt värde och värdeförändringen redovisas i årets resultat.

Kvarvarande innehav värderas till verkligt värde och värdeförändringen redovisas i årets resultat när avvyringar leder till att bestämmande inflytande upphör.

#### Förvärv från innehav utan bestämmande inflytande

Förvärv från innehav utan bestämmande inflytande redovisas som en transaktion inom eget kapital, d v s mellan moderbolagets ägare (inom balanserade vinstmedel) och innehav utan bestämmande inflytande. Därför uppkommer inte goodwill i dessa transaktioner. Förändringen av innehav utan bestämmande inflytande baseras på dess proportionella andel av nettotillgångar.

#### Försäljning till innehav utan bestämmande inflytande

Försäljning till innehav utan bestämmande inflytande, där bestämmande inflytande kvarstår, redovisas som en transaktion inom eget kapital, d v s mellan moderbolagets ägare och innehav utan bestämmande inflytande. Skillnaden mellan erhållen likvid och innehav utan bestämmande inflytandes proportionella andel av förvärvade nettotillgångar redovisas under balanserade vinstmedel.

#### Transaktioner som elimineras vid konsolidering

Koncerninterna fordringar och skulder, intäkter eller kostnader och orealiserade vinster eller förluster som uppkommer från koncerninterna transaktioner mellan koncernföretag, elimineras i sin helhet vid upprättandet av koncernredovisningen. Orealiserade vinster som uppkommer från transaktioner med intresseföretag och joint ventures elimineras i den utsträckning som motsvarar koncernens ägarandel i företaget. Orealiserade förluster elimineras på samma sätt som orealiserade vinster, men endast i den utsträckning det inte finns något nedskrivningsbehov.

#### (h) UTLÄNDSK VALUTA

Transaktioner i utländsk valuta omräknas till den funktionella valutan till den valutakurs som föreligger på transaktionsdagen. Funktionell valuta är valutan i de primära ekonomiska miljöer bolagen bedriver sin verksamhet. Monetära tillgångar och skulder i utländsk valuta räknas om till den funktionella valutan till den valutakurs som föreligger på balansdagen. Valutakursdifferenser som uppstår vid omräkningarna redovisas i årets resultat.

Icke-monetära tillgångar och skulder som redovisas till historiska anskaffningsvärden omräknas till valutakurs vid transaktionstillfället. Icke-monetära tillgångar och skulder som redovisas till verkliga värden omräknas till den funktionella valutan till den kurs som råder vid tidpunkten för värdering till verkligt värde.

Monetära tillgångar och skulder i utländska dotterbolag räknas om till den funktionella valutan till den valutakurs som föreligger på balansdagen. Alla valutakursdifferenser som uppstår vid omräkningarna redovisas i övrigt totalresultat.

#### (i) INTÄKTER

##### Intäktsredovisningsprinciper

Koncernen genererar intäkter utifrån sex huvudsakliga servicetjänster Sjöspedition, flygspedition, bilspedition, tågspedition, hamnlogistik och rederiagentur. Utöver dessa genereras mindre intäkter för andra servicetjänster såsom tullverksamhet, lagerverksamhet och övriga intäkter.

För utförda transportuppdrag redovisas inkomsten och de utgifter som är hänförliga till uppdraget som intäkt respektive kostnad i förhållande till när uppdraget genomförts. Transportuppdragen redovisas som projekt och resultatavräknas när transporten slutförts enligt avtalade transportvillkor. Periodisering sker av trafikrelaterade poster avseende resultatavräknade transportuppdrag i de fall kundfakturor och leverantörsfakturor inte är utställda per balansdagen.

#### (j) LEASING

Leasingavtal där de ekonomiska fördelar och risker som är hänförliga till leasingobjekt i allt väsentligt kvarstår hos leasinggivaren klassificeras som operationell leasing. Leasingavgifterna, inklusive en eventuell första förhöjd hyra, redovisas som en kostnad linjärt över leasingperioden. Samtliga leasingavtal där koncernen är leasetagare redovisas som operationell leasing (hyresavtal) oavsett om avtalen är finansiella eller operationella. Leasingavgiften redovisas som en kostnad linjärt under leasingperioden.

#### (k) FINANSIELLA INTÄKTER OCH KOSTNADER

Koncernens finansiella intäkter och kostnader inkluderar:

- Ränteintäkter
- Räntekostnader
- Utdelningar

Ränteintäkter eller räntekostnader redovisas enligt effektivräntemetoden. Utdelningar redovisas i resultatet per det datum då koncernens rätt till betalning fastställs.

Effektivräntan är den ränta som exakt diskonterar de uppskattade framtida in- och utbetalningarna under den förväntade löptiden för det finansiella instrumentet till dess initialt redovisade värde.

#### (l) SKATTER

Skattekostnader utgörs av aktuell skatt och uppskjuten skatt. Skattekostnader redovisas i årets resultat utom då underliggande transaktioner redovisats i övrigt totalresultat eller i eget kapital varvid tillhörande skatteeffekt redovisas i övrigt totalresultat eller i eget kapital.

Aktuell skatt är skatt som ska betalas eller erhållas avseende aktuellt år, med tillämpning av de skattesatser som är beslutade eller i praktiken beslutade per balansdagen. Till aktuell skatt hör även justering av aktuell skatt hänförlig till tidigare perioder.

Uppskjuten skatt beräknas enligt balansräkningsmetoden med utgångspunkt i temporära skillnader mellan redovisade och skattemässiga värden på tillgångar och skulder. Uppskjuten skatt beaktas inte på goodwill som uppkommit i samband med rörelseförvärv. Vidare beaktas inte heller temporära skillnader hänförliga till andelar i dotter- och intresseföretag som inte förväntas bli återförda inom överskådlig framtid. Värderingen av uppskjuten skatt baserar sig på hur underliggande tillgångar eller



skulder förväntas bli realiserade eller reglerade. Uppskjuten skatt beräknas med tillämpning av de skattesatser och skatteregler som är beslutade eller i praktiken beslutade per balansdagen.

Uppskjutna skattefordringar avseende avdragsgilla temporära skillnader och underskottsavdrag redovisas endast i den mån det är sannolikt att dessa kommer att kunna utnyttjas. Värdet på uppskjutna skattefordringar reduceras när det inte längre bedöms sannolikt att de kan utnyttjas.

En skattetillgång och en skatteskuld kvittas och redovisas med ett nettobelopp i balansräkningen endast när det föreligger en legal rätt att kvitta beloppen samt att det föreligger avsikt att reglera posterna med ett nettobelopp eller att samtidigt realisera dem båda.

#### (m) FINANSIELLA INSTRUMENT

##### Klassificering och värdering av finansiella tillgångar

Finansiella instrument värderas till verkligt värde. Finansiella instrument har klassificerats i olika värderingskategorier i enlighet med kapitel 12 i BFNAR 2012:1. Klassificeringen i olika värderingskategorier ligger till grund för hur finansiella instrument ska värderas och hur värdeförändringar ska redovisas.

Finansiella tillgångar och skulder som innehas för handel är finansiella instrument (enskilda eller i portfölj) som förvärvats eller uppkommit i syfte att säljas eller återköpas på kort sikt. Alla derivatinstrument som inte identifierats som säkringsinstrument i särskild säkringsredovisning klassificeras i denna kategori och värderas till verkligt värde med värdeförändring i resultaträkningen. Investeringar som hålls till förfall är finansiella tillgångar som inte är derivatinstrument, som har fastställda eller fastställbara betalningar och fastställd löptid och som företaget har både avsikt och förmåga att hålla till förfall.

Lånefordringar är finansiella tillgångar som har fastställda eller fastställbara betalningar, men är inte derivatinstrument.

#### (n) MATERIELLA ANLÄGGNINGSTILLGÅNGAR

Materiella anläggningstillgångar redovisas i koncernen till anskaffningsvärde efter avdrag för ackumulerade avskrivningar och eventuella nedskrivningar. I anskaffningsvärdet ingår inköpspriset samt utgifter direkt hänförliga till tillgången för att bringa den på plats och i skick för att utnyttjas i enlighet med syftet med anskaffningen.

Det redovisade värdet för en materiell anläggningstillgång tas bort ur rapport över finansiell ställning vid utrangering eller avyttring eller när inga framtida ekonomiska fördelar väntas från användning eller utrangering/avyttring av tillgången. Vinst eller förlust som uppkommer vid avyttring eller utrangering av en tillgång utgörs av skillnaden mellan försäljningspriset och tillgångens redovisade värde med avdrag för direkta försäljningskostnader. Vinst och förlust redovisas som övrig rörelseintäkt eller rörelsekostnad.

##### Tillkommande utgifter

Tillkommande utgifter läggs till anskaffningsvärdet endast om det är sannolikt att de framtida ekonomiska fördelar som är förknippade med tillgången kommer att komma företaget till del och anskaffningsvärdet kan beräknas på ett tillförlitligt sätt. Alla andra tillkommande utgifter redovisas som kostnad i den period de uppkommer.

En tillkommande utgift läggs till anskaffningsvärdet om utgiften avser utbyten av identifierade komponenter eller delar därav. Även i de fall ny komponent tillskapats läggs utgiften till anskaffningsvärdet. Eventuella oavskrivna redovisade värden på utbytta komponenter, eller delar av komponenter, utrangeras och kostnadsförs i samband med utbytet. Reparationer kostnadsförs löpande.

#### Avskrivningsprinciper

Avskrivning sker linjärt över tillgångens beräknade nyttjandeperiod, mark skrivs inte av. Koncernen tillämpar komponentavskrivning vilket innebär att komponenternas bedömda nyttjandeperiod ligger till grund för avskrivningen. Beräknade nyttjandeperioder:

- Inventarier 5 år
- Byggnader 25 - 50 år
- Tekniska anläggningar 25 - 50 år

#### (o) IMMATERIELLA ANLÄGGNINGSTILLGÅNGAR

##### Goodwill

Goodwill värderas till anskaffningsvärde minus eventuella ackumulerade avskrivningar. Goodwill skrivs av under 10 år.

##### Övriga immateriella tillgångar med bestämd livslängd

De övriga immateriella anläggningstillgångarna redovisas som tillgång i balansräkningen om de uppfyller kriterierna för immateriella tillgångar, att det är sannolikt att framtida ekonomiska fördelar kommer att komma koncernen till del och anskaffningsvärdet kan beräknas på ett tillförlitligt sätt.

Immateriella anläggningstillgångar redovisas till anskaffningsvärde efter avdrag för planliga avskrivningar och eventuella nedskrivningar. Avskrivningar enligt plan sker linjärt och baseras på tillgångarnas beräknade nyttjandeperioder:

- Programvara 5 år

#### (p) NEDSKRIVNINGAR AV MATERIELLA OCH IMMATERIELLA TILLGÅNGAR

Koncernen bedömer vid varje balansdag om det finns indikation på nedskrivningsbehov av de materiella och immateriella tillgångarna. Om indikation på nedskrivningsbehov finns beräknas tillgångens återvinningsvärde (se nedan). För goodwill, andra immateriella tillgångar med obestämbar nyttjandeperiod och immateriella tillgångar som ännu ej är färdiga för användning beräknas återvinningsvärdet dessutom årligen. Om det inte går att fastställa väsentligen oberoende kassainflöden till en enskild tillgång, och dess verkliga värde minus försäljningskostnader inte kan användas, grupperas tillgångarna vid prövning av nedskrivningsbehov till den lägsta nivå där det går att identifiera väsentligen oberoende kassainflöden, en så kallad kassagenererande enhet.

En nedskrivning redovisas när en tillgångs eller kassagenererande enhets (grupp av enheters) redovisade värde överstiger återvinningsvärdet. En nedskrivning redovisas som kostnad i resultatet. Då nedskrivningsbehov identifierats för en kassagenererande enhet (grupp av enheter) fördelas nedskrivningsbeloppet i första hand till goodwill. Därefter görs en proportionell nedskrivning av övriga tillgångar som ingår i enheten (gruppen av enheter).

Återvinningsvärdet är det högsta av verkligt värde minus försäljningskostnader och nyttjandevärde. Vid beräkning av nyttjandevärdet diskonteras framtida kassaflöden med en diskonteringsfaktor som beaktar riskfri ränta och den risk som är förknippad med den specifika tillgången.

En nedskrivning reverseras om det både finns indikation på att nedskrivningsbehovet inte längre föreligger och det har skett en förändring i de antaganden som låg till grund för beräkningen av återvinningsvärdet. Nedskrivning av goodwill återförs dock aldrig. En reversering görs endast i den utsträckning som tillgångens redovisade värde efter återföring inte överstiger det redovisade värde som skulle ha redovisats, med avdrag för avskrivning där så är aktuellt, om ingen nedskrivning gjorts.



**(q) UTBETALNING AV KAPITAL TILL ÄGARNA**

Utdelningar och villkorade aktieägartillskott Utdelningar och villkorade aktieägartillskott redovisas som skuld efter det att årsstämman godkänt utdelningen.

**(r) ERSÄTTNINGAR TILL ANSTÄLLDA**

Ersättningar till anställda avser alla typer av ersättningar som företaget lämnar till de anställda. Företagets ersättningar innefattar bland annat löner, betald semester, betald frånvaro, bonus och ersättningar efter avslutad anställning (pensioner). Redovisning sker i takt med intjänandet. Ersättningar till anställda efter avslutade anställningar avser avgiftsbestämda pensionsplaner.

**Kortfristiga ersättningar**

Kortfristiga ersättningar till anställda beräknas utan diskontering och redovisas som kostnad när de relaterade tjänsterna erhålls.

En avsättning redovisas för den förväntade kostnaden för vinstandels- och bonusbetalningar när koncernen har en gällande rättslig eller informell förpliktelse att göra sådana betalningar till följd av att tjänster erhållits från anställda och förpliktelsen kan beräknas tillförlitligt.

**Avgiftsbestämda pensionsplaner**

Som avgiftsbestämda pensionsplaner klassificeras de planer där företagets förpliktelse är begränsad till de avgifter företaget åtagit sig att betala. I sådant fall beror storleken på den anställdes pension på de avgifter som företaget betalar till planen eller till ett försäkringsbolag och den kapitalavkastning som avgifterna ger. Följaktligen är det den anställda som bär den aktuariella risken (att ersättningen blir lägre än förväntat) och investeringsrisken (att de investerade tillgångarna kommer att vara otillräckliga för att ge de förväntade ersättningarna). Företagets förpliktelser avseende avgifter till avgiftsbestämda planer redovisas som en kostnad i årets resultat i den takt de intjänas genom att de anställda utfört tjänster åt företaget under en period.

**Övriga långfristiga ersättningar**

Koncernen har inga övriga långfristiga ersättningar till anställda.

**(s) Ersättningar vid uppsägning**

En kostnad för ersättningar i samband med uppsägningar av personal redovisas vid den tidigaste tidpunkten av när företaget inte längre kan dra tillbaka erbjudandet till de anställda eller när företaget redovisar kostnader för omstrukturering. Ersättningarna som beräknas bli reglerade efter tolv månader redovisas till dess nuvärde. Ersättningar som inte förväntas regleras helt inom tolv månader redovisas enligt långfristiga ersättningar.

**(t) AVSÄTTNINGAR**

En avsättning skiljer sig från andra skulder genom att det råder ovisshet om betalningstidpunkt eller beloppets storlek för att reglera avsättningen. En avsättning redovisas i rapporten över finansiell ställning när det finns en befintlig legal eller informell förpliktelse som en följd av en inträffad händelse, och det är troligt att ett utflöde av ekonomiska resurser kommer att krävas för att reglera förpliktelsen samt en tillförlitlig uppskattning av beloppet kan göras.

Avsättningar görs med det belopp som är den bästa uppskattningen av det som krävs för att reglera den befintliga förpliktelsen på balansdagen. Där effekten av när i tiden betalning sker är väsentlig, beräknas avsättningar genom diskontering av det förväntade framtida kassaflödet till en räntesats före skatt som återspeglar aktuella marknadsbedömningar av pengars tidsvärde och, om det är tillämpligt, de risker som är förknippade med skulden.

**(u) EVENTUALFÖRPLIKTELSER**

Upplysning om eventalförpliktelser lämnas när det finns ett möjligt åtagande som härrör från inträffade händelser och vars förekomst bekräftas endast av en eller flera osäkra framtida händelser utom koncernens kontroll eller när det finns ett åtagande som inte redovisas som en skuld eller avsättning på grund av det inte är troligt att ett utflöde av resurser kommer att krävas eller inte kan beräknas med tillräcklig tillförlitlighet.

**MODERBOLAGETS REDOVISNINGSPRINCIPER**

Moderbolaget har upprättat sin årsredovisning enligt årsredovisningslagen (1995:1554) och Bokföringsnämndens allmänna råd BFNAR 2012:1 Årsredovisning och koncernredovisning (K3).

**Dotterföretag**

Andelar i dotterföretag redovisas i moderbolaget enligt anskaffningsvärdemetoden. Detta innebär att transaktionsutgifter inkluderas i det redovisade värdet för innehav i dotterföretag. I koncernredovisningen redovisas transaktionsutgifter hänförliga till dotterföretag direkt i resultatet när dessa uppkommer.

När det finns en indikation på att andelar i dotterbolag minskat i värde görs en beräkning av återvinningsvärdet. Är detta lägre än det redovisade värdet görs en nedskrivning. Nedskrivningar redovisas i posterna "resultat från andelar i koncernföretag".

**Finansiella instrument**

Hela effekten av förändringar i valutakurserna redovisas i resultaträkningen när säkringen upphör och säkringsinstrumenten förfaller till betalning.

**Koncernbidrag**

Koncernbidrag redovisas som bokslutsdisposition.

## Not 3

## Intäktsströmmar

Koncernens geografiska marknader är Norden och Baltikum. Intäkter i moderbolaget avser koncerninterna tjänster som elimineras på koncernnivå.

Koncernens huvudsakliga intäktsströmmar avser transportförmedling, logistiktjänster och rederiagentur. Intäkten redovisas i samband med att prestationsåtagandet uppfylls över tid. Intäkter i moderbolaget avser koncerninterna tjänster som elimineras på koncernnivå. Koncernen följer inte kontraktsbalanser per servicetjänst.

TSEK	2023	%	2022	%	TSEK	2023	%	2022	%
<b>Koncernen</b>					<b>Koncernen</b>				
Geografisk marknad					<i>Servicetjänst</i>				
Norge	258 144	13%	732 296	19%	Sjöspedition	300 178	15%	355 029	9%
Sverige	846 249	43%	1 298 311	34%	Flyg	118 813	6%	138 286	4%
Finland	351 210	18%	682 300	18%	Bil	22 344	1%	20 902	1%
Danmark	208 339	11%	495 533	13%	Lager	535	0%	-	-
Estland	148 169	8%	356 309	9%	Tåg	99	0%	891	0%
Lettland	102 692	5%	172 432	4%	Rederiagentur	1 390 624	71%	3 347 729	87%
Litauen	114 141	6%	200 332	5%	Trading	144 833	7%	24 765	0%
Tyskland	26 953	1%	-	-	Vattenkraft	17 042	1%	-	-
Singapore	907	0%	-	-	Övrigt	37 160	2%	30 383	1%
UK	2 063	0%	-	-	Koncern-eliminering	-68 370	-3%	-71 468	-2%
Kina	422	0%	-	-	<b>Summa</b>	<b>1 963 260</b>	<b>100%</b>	<b>3 846 518</b>	<b>100%</b>
Polen	48	0%	7	0%					
Koncern-eliminering	-96 078	-5%	-91	-2%	<b>TSEK</b>	<b>2023</b>	<b>%</b>	<b>2022</b>	<b>%</b>
<b>Summa</b>	<b>1 963 260</b>	<b>100%</b>	<b>3 846 518</b>	<b>100%</b>	<b>Moderbolaget</b>				
					Övrigt	960	100%	960	100%
<b>TSEK</b>	<b>2023</b>	<b>%</b>	<b>2022</b>	<b>%</b>					
<b>Moderbolaget</b>									
Sverige	960	100%	960	100%					



## Not 4

## Anställda, personalkostnader och ersättning till styrelse

## KOSTNADER FÖR ERSÄTTNINGAR TILL ANSTÄLLDA

TSEK	2023	2022
Löner och ersättningar till styrelse	2 242	2 874
Löner och ersättningar till övriga anställda	144 692	125 725
<b>Summa</b>	<b>146 934</b>	<b>128 599</b>
Sociala avgifter enligt lag och avtal	28 308	24 103
Pensionskostnader för styrelse	108	438
Pensionskostnader för övriga anställda	11 482	10 978
<b>Summa</b>	<b>38 898</b>	<b>35 519</b>
<b>Summa</b>	<b>186 832</b>	<b>164 118</b>

## MEDELANTAL ANSTÄLLDA

	2023		2022	
	Medelantal anställda	Varav män	Medelantal anställda	Varav män
<b>Moderbolaget</b>				
Sverige	0	0 %	0	0 %
<b>Dotterföretag</b>				
Sverige	75	49 %	71	52 %
Norge	13	54 %	14	50 %
Danmark	16	63 %	20	50 %
Finland	26	38 %	26	38 %
Baltikum	75	27 %	66	30 %
Övriga marknader	1	100 %	0	-
<b>Totalt i dotterföretag</b>	<b>206</b>	<b>41 %</b>	<b>197</b>	<b>43 %</b>
<b>Koncernen totalt</b>	<b>206</b>	<b>41 %</b>	<b>197</b>	<b>43 %</b>

## KÖNSFÖRDELNING FÖR STYRELSELEDAMÖTER OCH ÖVRIGA LEDANDE BEFATTNINGSHAVARE

	2023 Andel kvinnor	2022 Andel kvinnor
<b>Moderbolaget</b>		
Styrelseledamöter	33 %	33 %
Verkställande direktör och övriga befattningshavare	40 %	40 %
<b>Koncernen</b>		
Styrelseledamöter	33 %	33 %
Verkställande direktör och övriga befattningshavare	6 %	6 %



## Not 5 Arvode och kostnadsersättning revisorer

TSEK	2023	2022
<b>Koncernen</b>		
<i>EY</i>		
Revisionsuppdrag	918	1 169
Övriga tjänster	129	152
<b>Summa</b>	<b>1 047</b>	<b>1 321</b>
<i>BDO</i>		
Revisionsuppdrag	1 691	696
Övriga tjänster	-	19
<b>Summa</b>	<b>1 691</b>	<b>715</b>
<i>Övriga revisionsbyråer</i>		
Revisionsuppdrag	354	195
Övriga tjänster	776	462
<b>Summa</b>	<b>1 130</b>	<b>657</b>
<b>Total summa</b>	<b>3 868</b>	<b>2 693</b>
<b>TSEK</b>	<b>2023</b>	<b>2022</b>
<b>Moderbolaget</b>		
<i>EY</i>		
Revisionsuppdrag	-	7
Övriga tjänster	-	-
<b>Summa</b>	<b>-</b>	<b>7</b>
<i>BDO</i>		
Revisionsuppdrag	400	300
Övriga tjänster	-	-
<b>Summa</b>	<b>400</b>	<b>300</b>
<b>Total summa</b>	<b>400</b>	<b>307</b>

Med revisionsuppdrag avses lagstadgad revision av års- och koncernredovisningen av bokföringen samt styrelsens och verkställande direktörens förvaltning samt revision och annan granskning utförd i enlighet med överenskommelse eller avtal. Detta inkluderar övriga arbetsuppgifter som det ankommer på bolagets revisor att utföra samt rådgivning eller annat biträde som föranleds av iakttagelser vid sådan granskning eller genomförandet av sådana övriga arbetsuppgifter.

## Not 6 Finansnetto

TSEK	2023	2022
<b>Koncernen</b>		
Ränteintäkter från likvida medel	18 391	8 969
Realiserade värdeförändringar	8 778	1 198
Orealiserade värdeförändringar	11 210	-2 188
Valutaeffekter	24 939	-2 548
Mottagna utdelningar	-	-
<b>Finansiella intäkter</b>	<b>63 318</b>	<b>5 431</b>
Räntekostnader på upplåning	-1 726	-1 340
Realiserade värdeförändringar	-	-
Valutaeffekter	56	-94
Nedskrivningar	-	-
<b>Finansiella kostnader</b>	<b>-1 670</b>	<b>-1 434</b>
<b>Finansnetto redovisat i resultatet</b>	<b>61 648</b>	<b>3 997</b>

TSEK	2023	2022
<b>Moderbolaget</b>		
Ränteintäkter	-	-
Räntekostnader	-	-
<b>Summa</b>	<b>-</b>	<b>-</b>

## Not 7 Bokslutsdispositioner

TSEK	2023	2022
<b>Moderbolaget</b>		
Erhållet koncernbidrag	500	400
Lämnade koncernbidrag	-	-
<b>Summa</b>	<b>500</b>	<b>400</b>



## Not 8 Inkomstskatter

### Redovisat i resultaträkningen

TSEK	2023	2022
<b>Koncernen</b>		
Aktuell skattekostnad (-)	-24 468	-32 807
<b>Årets skattekostnad</b>	<b>-24 468</b>	<b>-32 807</b>
Uppskjuten skatteintäkt/kostnad under året aktiverat skattevärde i underskottsavdrag	-684	
<b>Total redovisad skattekostnad i koncernen</b>	<b>-25 152</b>	<b>-32 807</b>

TSEK	2023	2022
<b>Moderbolaget</b>		
Aktuell skattekostnad (-)	0	0
<b>Total redovisad skattekostnad i moderbolaget</b>	<b>0</b>	<b>0</b>

### AVSTÄMNING

#### EFFEKTIV SKATT

TSEK	%	2023	%	2022
<b>Koncernen</b>				
Resultat före skatt		76 333		199 714
Moderbolagets skattesats	20,6%	-15 725	20,6%	-41 141
Effekt av andra skattesatser för utländska dotterföretag	16,6%	-12 649	-4,7%	9 378
Ej skattepliktiga intäkter	-7,0%	5 311	-0,1%	248
Ej avdragsgilla kostnader	1,8%	-1 405	0,6%	-1 292
Uppskjuten skatt avseende temporära skillnader	0,0%	-	0,0%	-
Ökning av underskottsavdrag	0,9%	-684	0,0%	-
<b>Redovisad effektiv skatt</b>	<b>33,0%</b>	<b>-25 152</b>	<b>16,4%</b>	<b>-32 807</b>

TSEK	%	2023	%	2022
<b>Moderbolaget</b>				
Resultat före skatt		209 856		1 018
Moderbolagets skattesats	20,6%	-43 230	20,6%	-210
Ej skattepliktiga intäkter	-20,6%	43 230	-20,6%	210
Ej avdragsgilla kostnader		-		-
<b>Redovisad effektiv skatt</b>		<b>0</b>		<b>0</b>

### EJ REDOVISADE UPPSKJUTNA SKATTEFORDRINGAR

Avdragsgilla temporära skillnader och skattemässiga underskottsavdrag för vilka uppskjutna skattefordringar inte har redovisats i rapporten över finansiell ställning uppgår till 8 053 (8 053) TSEK.

De skattemässiga underskottsavdragen förfaller enligt nedan tabell. De avdragsgilla temporära skillnaderna förfaller inte enligt rådande skatteregler. Uppskjutna skattefordringar redovisas i rapporten över finansiell ställning om det är sannolikt att koncernen kommer att utnyttja dem för avräkning mot framtida beskattningsbara vinster.

TSEK	2023	2022
<b>Ej redovisade uppskjutna skattefordringar</b>		
<i>Löper ut:</i>		
Inom 1 år	-	-
Inom 1 - 5 år	-	-
Längre än 5 år	16 024	13 872
<b>Summa</b>	<b>16 024</b>	<b>13 872</b>

### REDOVISADE UPPSKJUTNA SKATTEFORDRINGAR

TSEK	2023	2022
<b>Koncernen</b>		
Ingående balans 1 januari	4 672	4 691
Valutadifferens	-7	-19
Aktiverade underskottsavdrag	-	-
Nyttjande underskottsavdrag	-	-
Temporära skillnader	-	-
<b>Utgående balans 31 december</b>	<b>4 665</b>	<b>4 672</b>

TSEK	2023	2022
<b>Moderbolaget</b>		
Redovisade uppskjutna skattefordringar	-	-

### REDOVISADE UPPSKJUTNA SKATTEFORDRINGAR

Redovisade uppskjutna skattefordringar avseende underskottsavdrag eller andra framtida skattemässiga avdrag redovisas i den utsträckning det är sannolikt utifrån ledningens uppskattning och bedömning att avdraget kan avräknas mot överskott vid framtida beskattning.



## Not 9 Immateriella anläggningstillgångar

TSEK	Balanserade utgifter för utvecklingsarbeten		Goodwill	
	2023-12-31	2022-12-31	2023-12-31	2022-12-31
<b>Koncernen</b>				
<b>Ingående anskaffningsvärden</b>	<b>7 355</b>	<b>7 241</b>	<b>81 652</b>	<b>83 206</b>
Årets aktiverade utgifter, inköp	333	130	-	-
Omklassificeringar	23	-	-	-
Försäljningar och uttrangeringar	-4 026	-16	-	-
Omräkningsdifferenser	-1	-	46	-1 554
<b>Utgående ackumulerade anskaffningsvärden</b>	<b>3 684</b>	<b>7 355</b>	<b>81 698</b>	<b>81 652</b>
<b>Ingående avskrivningar</b>	<b>-5 952</b>	<b>-5 254</b>	<b>-77 949</b>	<b>-78 063</b>
Årets avskrivningar	-1 180	-713	-922	-1 422
Omklassificeringar	-23	-	-	-
Försäljningar och uttrangeringar	4 026	16	-	-
Omräkningsdifferenser	1	-1	-48	1 556
<b>Utgående ackumulerade avskrivningar</b>	<b>-3 128</b>	<b>-5 952</b>	<b>-78 919</b>	<b>-77 949</b>
<b>Utgående restvärde enligt plan</b>	<b>556</b>	<b>1 403</b>	<b>2 779</b>	<b>3 703</b>

## Not 10 Materiella anläggningstillgångar


TSEK	Byggnader och mark		Inventarier, verktyg och installationer	
	2023-12-31	2022-12-31	2023-12-31	2022-12-31
<b>Koncernen</b>				
<b>Ingående anskaffningsvärden</b>	<b>82 127</b>	<b>25 038</b>	<b>47 721</b>	<b>27 572</b>
Årets aktiverade utgifter, inköp	3 169	30 667	3 062	1 333
Genom förvärv av dotterföretag	16 092	44 776	143 766	301
Försäljningar och uttrangeringar	-	-	-3 056	-668
Omklassificeringar	-	-18 750	353	18 749
Omräkningsdifferenser	-83	396	-58	434
<b>Utgående ackumulerade anskaffningsvärden</b>	<b>101 305</b>	<b>82 127</b>	<b>191 788</b>	<b>47 721</b>
<b>Ingående avskrivningar</b>	<b>-4 596</b>	<b>-20 019</b>	<b>-35 765</b>	<b>-18 168</b>
Årets avskrivningar	-474	-	-6 905	-2 530
Försäljningar och uttrangeringar	-	-	4 450	668
Omklassificeringar	-3 351	15 423	-21 920	-15 422
Omräkningsdifferenser	6	-	43	-313
<b>Utgående ackumulerade avskrivningar</b>	<b>-8 415</b>	<b>-4 596</b>	<b>-60 097</b>	<b>-35 765</b>
<b>Utgående restvärde enligt plan</b>	<b>92 890</b>	<b>77 531</b>	<b>131 691</b>	<b>11 956</b>



**Not 11****Andelar i intresseföretag och gemensamt styrda företag**

31 December 2023	Kapital andel %	Rösträtts andel %	Redovisat värde i koncernen
Eco Logistic Park Sp. Z.o.o.	50	50	-794
Lakeway Link AB	50	50	508
SM Properties UAB	50	50	98
Vindmark Group AB	20	20	20 708
Wisory International AB	4	4	3 400
CoForma Group AB	30	30	8
<b>Summa</b>			<b>23 928</b>

31 December 2022	Kapital- andel %	Rösträtts- andel %	Redovisat värde i koncernen
Eco Logistic Park Sp. Z.o.o.	50	50	-799
SM Properties UAB	50	50	120
Vindmark Group AB	20	20	20 000
CoForma Group AB	30	30	8
<b>Summa</b>			<b>19 329</b>



## Not 12

### Förutbetalda kostnader och upplupna intäkter

TSEK	2023-12-31	2022-12-31
<b>Koncernen</b>		
Förutbetalda hyror	1 965	1 560
Förutbetalda kostnader	38 500	29 061
Upplupna intäkter	58 469	42 330
<b>Summa</b>	<b>98 934</b>	<b>72 951</b>
<b>TSEK</b>	<b>2023-12-31</b>	<b>2022-12-31</b>
<b>Moderbolaget</b>		
Förutbetalda kostnader	23	23
<b>Summa</b>	<b>23</b>	<b>23</b>

## Not 13

### Likvida medel

TSEK	2023-12-31	2022-12-31
<b>Koncernen</b>		
<i>Följande delkomponenter ingår i likvida medel:</i>		
Kassa och banktillgodohavanden	165 945	988 117
Kortfristiga placeringar	463 654	96 719
<b>Summa enligt rapporten över finansiell ställning</b>	<b>629 599</b>	<b>1 084 836</b>
Checkräkningskrediter som är omedelbart uppsägningsbara	0	0
<b>Summa enligt rapporten över kassaflöden</b>	<b>0</b>	<b>0</b>

Totalt beviljade kreditfaciliteter uppgår till 0 (0) TSEK. Skulder till kreditinstitut per 31 december 2022 uppgick till 0 (0) TSEK.

Dotterföretaget Greencarrier AB är huvudkontoinnehavare av koncernens cashpoolkonto gentemot banken. Koncernens gemensamma cash pool möjliggör för dotterbolagen att använda likvida medel som deponerats i banken i en eller flera valutor. Syftet är att effektivisera likviditetshanteringen med dagliga utbetalningar i olika valutor och länder i den löpande verksamheten. Dotterbolagens andel av cashpoolkonton redovisas som fordran alternativt skuld hos koncernbolag.

## Not 14

### Eget kapital

TSEK	2023-12-31	2022-12-31
<b>Stamaktier</b>		
Stamaktier	1 000	1 000
<b>Summa</b>	<b>1 000</b>	<b>1 000</b>

Innehavare av stamaktier är berättigade till utdelning som fastställs i efterhand och aktieinnehavet berättigar till rösträtt vid bolagsstämman med en röst per aktie.

#### STAMAKTIER

På bolagsstämman enligt datum för digital signering beslutades att balanserade vinstmedel skulle överföras till ny räkning.

#### FRITT EGET KAPITAL

Balanserade vinstmedel utgörs av föregående års balanserade vinstmedel samt tillskjutet villkorat aktieägartillskott från huvudägaren om 150 TSEK.

## Not 15

### Räntebärande skulder

I det följande framgår information om företagets avtalsmässiga villkor avseende räntebärande skulder. För mer information om företagets exponering för ränterisk och risk för valutakursförändringar hänvisas till not 18.

TSEK	2023-12-31	2022-12-31
<b>Koncernen</b>		
<i>Långfristiga skulder</i>		
Lån från aktieägare	0	0
<b>Summa</b>	<b>0</b>	<b>0</b>



## Not 16 Övriga skulder

TSEK	2023-12-31	2022-12-31
<b>Koncernen</b>		
<i>Övriga kortfristiga skulder</i>		
Förskott från kunder	10 912	7 958
Källskatt	5 172	4 275
Moms	-1 403	1 458
Sociala avgifter	3 113	3 205
Skuld till minoriteten för utställda köpoptioner	-	2 137
Övrigt	6 714	21
<b>Summa</b>	<b>24 508</b>	<b>19 054</b>

TSEK	2023-12-31	2022-12-31
<b>Moderbolaget</b>		
<i>Kortfristiga skulder</i>		
Övrigt	-	-
<b>Summa</b>	<b>-</b>	<b>-</b>

## Not 17 Upplupna kostnader och förutbetalda intäkter

TSEK	2023-12-31	2022-12-31
<b>Koncernen</b>		
Skulder till personalen	29 190	31 975
Transportrelaterade upplupna kostnader	22 546	18 633
Upplupna administrations- kostnader och förutbetalda intäkter	2 289	3 080
<b>Summa</b>	<b>54 025</b>	<b>53 688</b>

TSEK	2023-12-31	2022-12-31
<b>Moderbolaget</b>		
<i>Övriga kortfristiga skulder</i>		
Moms	19	55
Övrigt	971	1 032
<b>Summa</b>	<b>990</b>	<b>1 087</b>

## Not 18 Finansiella risker och riskhantering

Koncernen är genom sin verksamhet exponerad för olika slag av finansiella risker. Fyra risker beskrivs nedan och hanteras aktivt via koncernens *Finanspolicy*, *Treasury Policy*, *Placeringspolicy* och *Kreditriskpolicy*.

- Likviditetsrisk
- Ränterisk
- Valutarisk
- Kreditrisk

### LIKVIDITETSRIK

#### Likviditetsrisk

Likviditetsrisken är risken att koncernen kan få problem att fullgöra sina skyldigheter som är förknippade med finansiella skulder. För att bemöta denna risk samt för att hantera kostnaderna för finansieringen av koncernen gör koncernen rullande 12 månaders likviditetsplanering, där planeringen uppdateras löpande.

Målsättningen för koncernens verksamhet och tillväxtstrategi är att denna ska finansieras genom en kombination av överskottslikviditet i befintlig verksamhet och checkkrediter. Enligt koncernens *Finanspolicy* ska likviditetsreserven uppgå till minst 50 % av en genomsnittlig månadsomsättning, för att säkert kunna hantera svängningar i rörelsekapitalet.

Överskottslikviditet placeras i enlighet med koncernens *Placeringspolicy*.

#### Lånefinansiering

Finansiering sker normalt med korta löptider via cash pools för att matcha durationen på nettofordringarnas löptider. Koncernens cash pools avtal med banken har ingåtts av dotterbolaget Greencarrier AB. Cash pools används i olika valutor, oftast kopplad till en kredit för att underlätta hanteringen av valutarisker och finansiering av dotterbolagen.

#### Kapitalhantering

Koncernen hanterar sin kapitalstruktur och gör justeringar utifrån förändringar i ekonomiska förhållanden och utifrån förändringar i affärsstruktur och investeringar. Internt sker uppföljning av soliditetsnivå och skuldsättningsgrad på månadsbasis och ligger till grund för framåtriktade kassaflödesprognoser för att bibehålla finansiell stabilitet. Koncernen har ingen utdelningspolicy men har som mål att hålla en soliditetsnivå mellan 15 - 25 %.

### FÖRFALLOSTRUKTUR FINANSIELLA SKULDER – ODISKONTERADE KASSAFLÖDEN AV KAPITALBELOPP OCH RÄNTA

TSEK			
Koncernen 2023-12-31	Totalt	<1 år	1 - 5 år >5 år
Övriga kortfristiga skulder	24 508	24 508	
Leverantörsskulder	160 517	160 517	
<b>Summa</b>	<b>185 025</b>	<b>185 025</b>	

TSEK			
Koncernen 2022-12-31	Totalt	<1 år	1 - 5 år >5 år
Långfristig skuld	5 600		5 600
Övriga kortfristiga skulder	19 054	19 054	
Leverantörsskulder	162 074	162 074	
<b>Summa</b>	<b>186 728</b>	<b>181 128</b>	<b>5 600</b>



**RÄNTERISK**

Ränterisk är risken att förändring i marknadsräntor påverkar resultat och kassaflöden. Koncernens exponering mot förändring i räntenivåer uppstår främst vid placering av likvida medel samt när räntedurationen inte matchar den underliggande tillgångens placeringshorisont.

**VALUTARISK**

Risken att verkliga värden och kassaflöden avseende finansiella instrument kan fluktuera när värdet på utländska valutor förändras kallas valutarisk. Koncernen är exponerad mot valutarisk på transaktioner i den meningen att det finns en blandning mellan valutorna i vilken försäljning, inköp, fordringar och skulder är noterade och respektive funktionell valuta i koncernbolagen. Den och EUR. Transaktionerna är primärt gjorda i valutorna SEK, NOK, DKK, USD och EUR. Koncernens löptid för att reglera intäkter och kostnader i genomsnitt är relativt kort, ca 30 - 45 dagar.

I enlighet med koncernens Finanspolicy bevakas koncernens valutarisker centralt av koncernens treasuryavdelning för att skapa balans mellan in- och utflöden i respektive valutarpar och därigenom uppnå maximal matchningseffekt inom gruppen och på så sätt minimera valutaeffekterna på resultatet. Koncernen använder icke-allokerade valutaterminer och valutaswaps för att balansera in- och utflöden. Koncernens risknorm är att säkra 100 % av prognosticerade valutaflöden.

Koncernen har normal sett större utflöden i USD än inflöden, eftersom betalningar till rederier oftast sker i USD medan fakturering till kund normal sker i lokal valuta. Denna transaktionsexponering i USD hanteras med hjälp av icke-allokerade valutaterminer. Om USD skulle förändras med 5 % i värde mot koncernens alla lokala valutor under exponeringsperioden, skulle valutaeffekterna, inklusive icke-allokerade valutaterminer, under ett år uppgå till ca ± 10 MSEK i resultat före skatt.

Valutarisken från offerttidpunkten till säkringstidpunkten hanteras inte. Under denna period löper koncernen en risk att USD ökar i värde och därmed orsakar en valutaförlust. Denna period arbetar vi löpande med att hålla så kort som möjligt.

I EUR har koncernen normal sett en omvänd position till dvs. större inflöden än utflöden. Även för EUR används icke-allokerade valutaterminer för att reducera valutarisken i så stor utsträckning som möjligt. Om EUR skulle förändras med 5 % i värde mot koncernens alla lokala valutor under exponeringsperioden, skulle valutaeffekterna, inklusive icke-allokerade valutaterminer, under ett år uppgå till ca ± 2 MSEK i resultat före skatt.

Koncernen har relativt sett stora nettotillgångar i utländsk valuta. Denna omräkningsexponering, som för närvarande huvudsakligen ligger i EUR, hanteras inte med finansiella instrument. Istället minskas exponeringen genom att genomföra utdelningar löpande. Om SEK under året skulle öka eller minska i värde med 5 % skulle det ge upphov till en omräkningseffekt i eget kapital om ca ± 10 MSEK.

/SEK	2023-12-31		2022-12-31	
	Genomsnitts-kurs	Boksluts-kurs	Genomsnitts-kurs	Boksluts-kurs
CNY	1,4951	1,4133	1,5067	1,5115
DKK	1,5412	1,4888	1,4325	1,4956
EUR	11,4842	11,096	10,6571	11,1218
GBP	13,2216	12,768	12,467	12,5397
HKD	1,3573	1,2855	1,2992	1,3373
NOK	1,0019	0,9871	1,0541	1,0578
PLN	2,5415	2,557	2,2741	2,376
SGD	7,8908	7,6047	7,3745	7,7775
USD	10,6084	10,0416	10,1746	10,4273

**KREDITRISKER I KUNDFORDRINGAR OCH****AVTALSTILLGÅNGAR**

Koncernens kreditriskexponering påverkas huvudsakligen av varje kunds enskilda egenskaper och finansiella stabilitet. Ledningen beaktar emellertid de faktorer som kan påverka kreditrisken hos kundbasen, inklusive risken för fallissemang förknippad med branschen och det land där kunderna är verksamma. Uppgifter om koncentration av intäkter ingår i not 3.

Merparten av koncernens kundfordringar är inte förfallna per balansdagen och de förfallna kundfordringarna utgör ca 15 % av totala kundfordringar. Enligt koncernens *Kreditriskpolicy* ska varje ny kund utvärderas individuellt utifrån betalningshistorik och, när helst möjligt, utifrån ett externt kreditratingföretag. Koncernens genomsnittliga kreditperiod, dvs. antal dagar från fakturering till betalning, under året var 17 (17) dagar. En förändring av kreditperioden med en dag, med nuvarande omsättning, innebär att rörelsekapitalbindningen och kassaflödet påverkas med ca 11 (11) MSEK.

Varje vecka följs faktureringsstider och kundfordringar upp så att betalning sker enligt betalningsvillkoren. Historiskt utfall av kundförluster har varit på en stabil låg nivå och risken bedöms som låg.

**KREDITRISKER I LIKVIDA MEDEL**

Koncernen har även likvida medel och kortfristiga placeringar hos fem banker om ca 1 110 693 (1 110 693) TSEK som utgör en kreditrisk.

**LÖPTIDSANALYS ÖVER KUNDFORDRINGAR**

TSEK	2023-12-31	2022-12-31
Ej fakturerat	58 469	42 330
Ej förförfallet	142 330	159 442
1-30 dagar	13 331	21 176
31-60 dagar	1 830	3 277
61-90 dagar	543	501
>90 dagar	10 154	6 094
<b>Summa</b>	<b>226 657</b>	<b>232 820</b>

**FÖRÄNDRING AV RESERV FÖR FÖRVÄNTADE KREDITFÖRLUSTER PÅ KUNDFORDRINGAR**

TSEK	2023-12-31	2022-12-31
Ingående balans	-3 211	-3 078
Befarade kundförluster	-105	184
Återföring av reserv redovisad över resultaträkningen	-473	-20
Upplösning av reserv hänförlig till konstaterade kundförluster	-417	-297
<b>Utgående balans förlustreserv</b>	<b>-4 206</b>	<b>-3 211</b>



## Not 19 Ställda säkerheter och eventualförpliktelser

TSEK	2023-12-31	2022-12-31
<b>Koncernen</b>		
<i>Ställda säkerheter</i>		
<i>Ställda säkerheter för egna skulder och avsättningar</i>		
Företagsinteckningar	-	-
<b>Summa ställda säkerheter</b>		
<i>Eventualförpliktelser</i>		
Övriga eventualförpliktelser	64 198	42 973
<b>Summa eventualförpliktelser</b>	<b>64 198</b>	<b>42 973</b>

Övriga eventualförpliktelser är ej upptagna i rapport över finansiell ställning men redovisas som eventualförpliktelser då de utgör en befintlig förpliktelse men ej är sannolikt att ett utflöde av resurser kommer att krävas och inte heller en tillförlitlig uppskattning av beloppet kan göras.

## Not 20 Disposition av företagets resultat

### FÖRSLAG TILL DISPOSITION BETRÄFFANDE BOLAGETS VINST

Till årsstämman förfogande finns följande belopp i kronor:	
Balanserade vinstmedel	180 578
Årets resultat	209 856
<b>Summa</b>	<b>390 434</b>
Styrelsen föreslår att/till förfogande stående vinstmedel disponeras enligt följande:	
Balanseras i ny räkning	390 434
<b>Summa</b>	<b>390 434</b>

## Not 21 Transaktioner med närstående

### TRANSAKTIONER MED NYCKELPERSONER I LEDANDE STÄLLNING

Styrelseledamöterna äger tillsammans 100,0 % av aktierna i Greencarrier Holding AB.

Transaktioner med och mellan dotterbolag gällande förmedlade transporttjänster, koncerngemensamma managementkostnader, koncerngemensamma IT-kostnader och finansiella tjänster är prissatta på marknadsmässiga villkor och regleras genom koncernens *Transfer Pricing Policy*.


Övriga transaktioner med närstående är prissatta på marknadsmässiga villkor och listas nedan.

Dotterbolaget Greencarrier Liner Agency Lithuania UAB har ingått konsultavtal med minoritetsägarna i bolaget där betalning har skett med 1 000 (1 000) TSEK till minoritetsägarnas bolag UAB Litmarina.

Samtliga nämnda närståendetransaktioner har skett på marknadsmässig grund och det är styrelsens bedömning att villkoren

för transaktionerna är marknadsmässiga, med beaktande av förutsättningarna vid transaktionernas ingående.

2024051521776



## Not 22

### Koncernföretag

2024051521777

Innehav i dotterföretag	Org.nr	Antal andelar	Andel i %	Redovisat värde
-Greencarrier AB, Göteborg	556595-3469	20 000	100 %	2 018
-Greencarrier Property AB, Göteborg	556680-7052	1 820	91 %	45
-Tubackavägen GC Estate AB, Göteborg	559057-0965	500	100 %	50
-Ale Markprojekt AB	559248-6673	250	100 %	25
-Topsoil Byggnads AB, Göteborg	556974-1159	1 000	100 %	100
-Folketshusvägen Fastighetsutveckling AB	559383-9599	500	100 %	25
-CoForma Property AB	559381-7421	255	51 %	13
-CoForma PD (Driftsbolag) AB	559456-6886	25 000	100 %	25
-Holding Estate 1 AB	559437-8365	500	100 %	25
-Kungsviken AB	559143-3775	500	100 %	25
-Green Ocean Line Ltd, Hong Kong	26 062 607	--	100 %	9
-Greencarrier Service Center UAB, Klaipeda	303 075 922	100	100 %	25
-Greencarrier Vattenkraft AB	559381-7421	400	80 %	20
-Forsbacka Kraft AB	556563-5769	5 000	100 %	500
-Lidkraft AB	556422-7584	500	100 %	50
-Tidan-Lidan Kraft AB	556934-3113	20 000	100 %	2 000
-Trilleholms Kraft AB	556351-8538	3 600	100 %	360
-Greencarrier Container (Hong Kong) Ltd	2836792	9 000	90 %	12
-Greencarrier Liner Agency Holding AB, Göteborg	556275-3003	2 453	100 %	250
-Greencarrier Liner Agency Sweden AB, Göteborg	556248-6844	5 412	100 %	2 000
-Greencarrier Liner Agency Denmark AS, Århus	26 737 990	1 500	100 %	1 886
-Greencarrier Liner Agency Norway AS, Oslo	935 855 462	68 301 574	100 %	803
-Greencarrier Liner Agency Finland OY, Helsingfors	15 669 620	750	100 %	695
-Greencarrier Liner Agency Estonia OÜ, Tallinn	10 012 273	1	100 %	158
-Greencarrier Liner Agency Latvia SIA, Riga	40 003 561 302	2 845	100 %	28
-Greencarrier Liner Agency LT UAB, Klaipeda	142 106 228	42 000	70 %	109
-Hecksher AB, Göteborg	559155-4414	18 200	91 %	1 820
-Hecksher Linieagentur AB, Göteborg	556471-7238	1 920	96 %	96
-Hecksher Denmark A/S, Köpenhamn	40 078 010	500	100 %	686
-Hecksher Finland Oy, Helsingfors	1598348-4	10	100 %	85
-Hecksher Norway AS, Oslo	984447043	4 030	100 %	415
-Greencarrier Consolidators AB	559424-0060	1 000	100 %	1 000
-Greencarrier Consolidators Germany GmbH	310061001	22 500	90 %	868
-Greencarrier Consolidators Poland Sp Z.o.o, Gdynia	191 946 335	100	100 %	133
-Greencarrier Consolidators Nordics AB, Göteborg	556480-5165	3 750	91 %	341
-Greencarrier Consolidators Sweden AB, Göteborg	556533-6020	1 000	100 %	100
-Greencarrier Consolidators Denmark ApS, Köpenhamn	14 473 882	23	100 %	324
-Greencarrier Consolidators Norway AS, Oslo	976 771 613	200	100 %	217
-Greencarrier Consolidators Finland OY, Helsingfors	1511379-6	100	100 %	178
-Greencarrier Consolidators Lithuania UAB, Klaipeda	111 822 521	100	100 %	31
-Maritime Transport & Logistics OÜ	14643316		100 %	26
-SOIC Trade and Logistics Singapore Pte. Ltd, Singapore	202041612Z	10 000	100 %	69
-Svenska Ostindiska Companiet, Göteborg	556479-5747	100 000	100 %	1 000
-SOIC Assets Management AB, Göteborg	559328-6726	500	100 %	50
-Rederi Götheborg AB, Göteborg	556803-0372	1 000	100 %	100
-SOIC Trade & Logistics AB, Göteborg	559328-6742	500	59,8 %	598
-Swedish East India Company Hong Kong Ltd, Hong Kong	2941353	-	100 %	11

#### MODERBOLAGETS ANSKAFFNINGSVÄRDE INNEHAV I DOTTERBOLAG

TSEK	2023	2022
<b>Moderbolaget</b>		
Akkumulerade anskaffningsvärden		
Vid årets början	332 400	332 576
Inköp	-	-
Försäljningar	-1 600	-176
Återbetalning av villkorade aktieägartillskott	-	-
<b>Utgående balans 31 december</b>	<b>330 800</b>	<b>332 400</b>
<b>Redovisat värde 31 december</b>	<b>330 800</b>	<b>332 400</b>

Det finns inga utestående villkorade aktieägartillskott per 31 december 2023.



## Not 23

### Specifikationer till rapport över kassaflöden

#### LIKVIDA MEDEL

TSEK	2023-12-31	2022-12-31
<b>Koncernen</b>		
<i>Följande delkomponenter ingår i likvida medel:</i>		
Kassa och banktillgodohavanden	165 945	988 117
Kortfristiga placeringar	463 654	96 719
<b>Summa enligt balansräkningen</b>	<b>629 599</b>	<b>1 084 836</b>
<b>Summa över rapporten över kassaflöden</b>	<b>629 599</b>	<b>1 084 836</b>

TSEK	2023-12-31	2022-12-31
<b>Moderbolaget</b>		
<i>Följande delkomponenter ingår i likvida medel:</i>		
Kassa och banktillgodohavanden	-	-
<b>Summa enligt balansräkningen</b>	<b>-</b>	<b>-</b>
<b>Summa över rapporten över kassaflöden</b>	<b>-</b>	<b>-</b>

#### JUSTERINGAR POSTER SOM INTE INGÅR I KASSAFLÖDET

TSEK	2023-12-31	2022-12-31
<b>Koncernen</b>		
Avskrivn. immateriella tillgångar	2 102	2 155
Avskrivn. materiella tillgångar	7 103	2 541
Nedskrivning av fordringar	11 210	-
Övrigt	1 637	-2 545
<b>Summa</b>	<b>22 052</b>	<b>2 151</b>

TSEK	2023-12-31	2022-12-31
<b>Moderbolaget</b>		
<b>Summa</b>	<b>-</b>	<b>-</b>

## Not 24

### Händelser efter balansdagen

Koncernen har i början av 2024, tillsammans med Wallenius Marine, förvärvat ett fartyg till det gemensamägda bolaget Lakeway Link.

19 januari hölls en extraordinär bolagsstämma i Greencarrier Holding AB som beslutade om en efterdelning.

## Styrelsens intygande

Styrelsen försäkrar att årsredovisningen har upprättats i enlighet med god redovisningssed i Sverige. Årsredovisningen respektive koncernredovisningen ger en rättvisande bild av moderbolagets och koncernens ställning och resultat. Förvaltningsberättelsen för moderbolaget respektive koncernen ger en rättvisande översikt över utvecklingen av moderbolagets och koncernens verksamhet, ställning och resultat samt beskriver väsentliga risker och osäkerhetsfaktorer som moderbolaget och de företag som ingår i koncernen står inför.

Göteborg enligt datum för digital signering

Stefan Björk  
*Styrelseordförande*

Josefine Widegren  
*Styrelseledamot*

Patrik Björk  
*Styrelsesuppleant*

Jan Forslund  
*Styrelseledamot*


Marianne Brismar  
*Styrelseledamot*

Johan Jemdahl  
*Styrelseledamot*

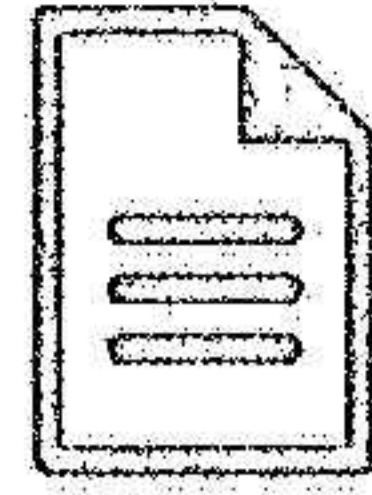
Årsredovisningen och koncernredovisningen har, som framgår ovan, godkänts för utfärdande av styrelsen och verkställande direktör enligt datum för digital signering. Koncernens rapport över resultat och övrigt totalresultat och rapport över finansiell ställning och moderbolagets resultat- och balansräkning blir föremål för fastställelse på årsstämman enligt datum för digital signering.

Vår revisionsberättelse har lämnats enligt datum för digital signering.  
BDO Göteborg AB

Joakim Bråtemyr  
Auktoriserad revisor



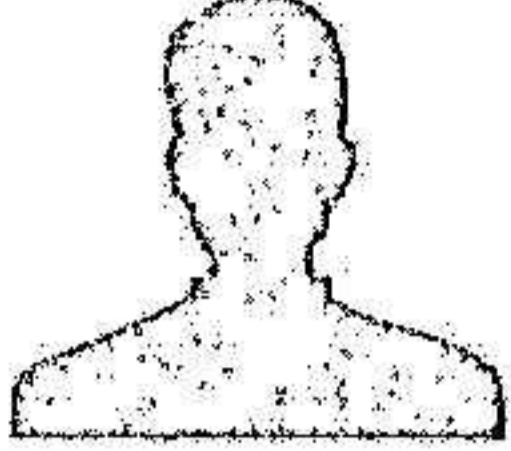
Följande handlingar har undertecknats den 25 april 2024



ÅRSREDOVISNING 2023 Greencarrier  
Holding AB digital signering final version  
2.pdf  
(6844426 byte)  
SHA-512: b8578c73f48bba6b2eca07940d606e60f0f5e  
adc0fd07db6c8c47257e58769604859f1893d4ed2fdc5d  
d710461aed2d7b6a2b92aa49f50fda06da9c1d7cb81c6


## Underskrifter

2024-04-25 09:43:11 (CET)

**Nils Stefan Björk**

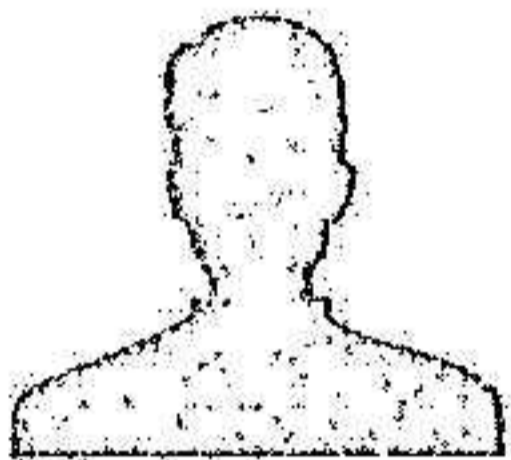
stefan.bjork@greencarrier.com  
Undertecknat med e-legitimation (BankID)

2024-04-25 10:58:30 (CET)

**Josefine Widegren**


josefine.widegren@greencarrier.com  
Undertecknat med e-legitimation (BankID)

2024-04-25 10:57:37 (CET)

**Nils Patrik Björk**

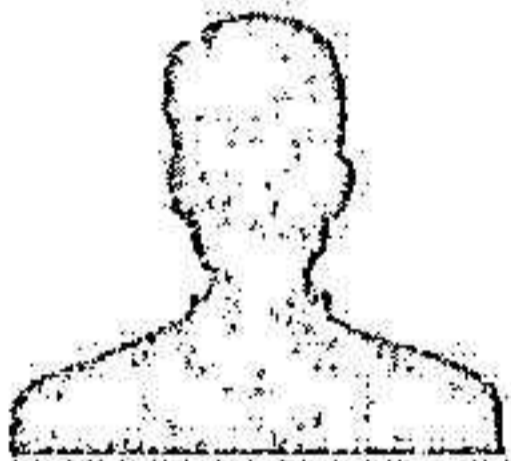
patrik.bjork@greencarrier.com  
Undertecknat med e-legitimation (BankID)

2024-04-25 08:19:49 (CET)

**Jan Forslund**

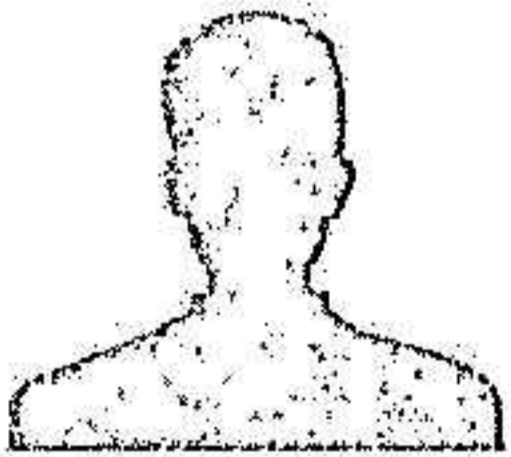
jan.forslund@litigate.se  
Undertecknat med e-legitimation (BankID)

2024-04-25 11:27:09 (CET)

**Marianne Brismar**


marianne.brismar@interceptlab.se  
Undertecknat med e-legitimation (BankID)

2024-04-25 11:38:53 (CET)

**Johan Jemdahl**

johan.jemdahl@qarlbo.com  
Undertecknat med e-legitimation (BankID)

2024-04-25 15:17:46 (CET)

**Joakim Bråtemyr**

joakim.bratemyr@bdo.se  
Undertecknat med e-legitimation (BankID)



Undertecknandet intygas av Assently



#### ÅRSREDOVISNING 2023 Greencarrier Holding AB digital signering final version 2

Verifiera äktheten och integriteten av detta undertecknade dokument genom att skanna QR-koden till vänster. Du kan också göra det genom att besöka <https://app.assently.com/case/verify>

SHA-512:

7e90722bf050ce92a29293e759cf7d55a440ae4f6a3b182b765bd7d7822ea032639e00f705d81e1fed6b3e0e6bbcaea9aae6247320a35d7d7179b45cc6cda9b5



#### Om detta kvitto

Dokumentet är elektroniskt undertecknat genom e-signeringsplattformen Assently i enlighet med eIDAS, Europaparlamentets och rådets förordning (EU) nr 910/2014. En elektronisk underskrift får inte förvägras rättslig verkan eller giltighet som bevis vid rättsliga förfaranden enbart på grund av att underskriften har elektronisk form eller inte uppfyller kraven för kvalificerade elektroniska underskrifter. En kvalificerad elektronisk underskrift ska ha motsvarande rättsliga verkan som en handskrivna underskrift. Assently tillhandahålls av Assently AB, org. nr. 556828-8442, Hollandargatan 20, 111 60 Stockholm, Sverige.

## REVISIONSBERÄTTELSE

Till bolagsstämman i Greencarrier Holding AB  
Org.nr. 556802-1280

### Rapport om årsredovisningen och koncernredovisningen

#### Uttalanden

Vi har utfört en revision av årsredovisningen och koncernredovisningen för Greencarrier Holding AB för år 2023.

Enligt vår uppfattning har årsredovisningen och koncernredovisningen upprättats i enlighet med årsredovisningslagen och ger en i alla väsentliga avseenden rättvisande bild av moderbolagets och koncernens finansiella ställning per den 31 december 2023 och av dessas finansiella resultat och kassaflöde för året enligt årsredovisningslagen. Förvaltningsberättelsen är förenlig med årsredovisningens och koncernredovisningens övriga delar.

Vi tillstyrker därför att bolagsstämman fastställer resultaträkningen och balansräkningen för moderbolaget och för koncernen.

#### Grund för uttalanden

Vi har utfört revisionen enligt International Standards on Auditing (ISA) och god revisionssed i Sverige. Vårt ansvar enligt dessa standarder beskrivs närmare i avsnittet "Revisorns ansvar". Vi är oberoende i förhållande till moderbolaget och koncernen enligt god revisorssed i Sverige och har i övrigt fullgjort vårt yrkesetiska ansvar enligt dessa krav.

Vi anser att de revisionsbevis vi har inhämtat är tillräckliga och ändamålsenliga som grund för våra uttalanden.

#### Styrelsens ansvar

Det är styrelsen som har ansvaret för att årsredovisningen och koncernredovisningen upprättas och att de ger en rättvisande bild enligt årsredovisningslagen. Styrelsen ansvarar även för den interna kontroll som den bedömer är nödvändig för att upprätta en årsredovisning och koncernredovisning som inte innehåller några väsentliga felaktigheter, vare sig dessa beror på oegentligheter eller misstag.

Vid upprättandet av årsredovisningen och koncernredovisningen ansvarar styrelsen för bedömningen av bolagets och koncernens förmåga att fortsätta verksamheten. Den upplyser, när så är tillämpligt, om förhållanden som kan påverka förmågan att fortsätta verksamheten och att använda antagandet om fortsatt drift. Antagandet om fortsatt drift tillämpas dock inte om styrelsen avser att likvidera bolaget, upphöra med verksamheten eller inte har något realistiskt alternativ till att göra något av detta.

#### Revisorns ansvar

Våra mål är att uppnå en rimlig grad av säkerhet om huruvida årsredovisningen och koncernredovisningen som helhet inte innehåller några väsentliga felaktigheter, vare sig dessa beror på oegentligheter eller misstag, och att lämna en revisionsberättelse som innehåller våra uttalanden. Rimlig säkerhet är en hög

grad av säkerhet, men är ingen garanti för att en revision som utförs enligt ISA och god revisionssed i Sverige alltid kommer att upptäcka en väsentlig felaktighet om en sådan finns. Felaktigheter kan uppstå på grund av oegentligheter eller misstag och anses vara väsentliga om de enskilt eller tillsammans rimligen kan förväntas påverka de ekonomiska beslut som användare fattar med grund i årsredovisningen och koncernredovisningen.

Som del av en revision enligt ISA använder vi professionellt omdöme och har en professionellt skeptisk inställning under hela revisionen. Dessutom:

- identifierar och bedömer vi riskerna för väsentliga felaktigheter i årsredovisningen och koncernredovisningen, vare sig dessa beror på oegentligheter eller misstag, utformar och utför granskningsåtgärder bland annat utifrån dessa risker och inhämtar revisionsbevis som är tillräckliga och ändamålsenliga för att utgöra en grund för våra uttalanden. Risken för att inte upptäcka en väsentlig felaktighet till följd av oegentligheter är högre än för en väsentlig felaktighet som beror på misstag, eftersom oegentligheter kan innefatta agerande i maskopi, förfälskning, avsiktliga utelämnanden, felaktig information eller åsidosättande av intern kontroll.
- skaffar vi oss en förståelse av den del av bolagets interna kontroll som har betydelse för vår revision för att utforma granskningsåtgärder som är lämpliga med hänsyn till omständigheterna, men inte för att uttala oss om effektiviteten i den interna kontrollen.
- utvärderar vi lämpligheten i de redovisningsprinciper som används och rimligheten i styrelsens uppskattningar i redovisningen och tillhörande upplysningar.
- drar vi en slutsats om lämpligheten i att styrelsen använder antagandet om fortsatt drift vid upprättandet av årsredovisningen och koncernredovisningen. Vi drar också en slutsats, med grund i de inhämtade revisionsbevisen, om huruvida det finns någon väsentlig osäkerhetsfaktor som avser sådana händelser eller förhållanden som kan leda till betydande tvivel om bolagets och koncernens förmåga att fortsätta verksamheten. Om vi drar slutsatsen att det finns en väsentlig osäkerhetsfaktor, måste vi i revisionsberättelsen fästa uppmärksamheten på upplysningarna i årsredovisningen och koncernredovisningen om den väsentliga osäkerhetsfaktorn eller, om sådana upplysningar är otillräckliga, modifiera uttalandet om årsredovisningen och koncernredovisningen. Våra slutsatser baseras på de revisionsbevis som inhämtas fram till datumet för revisionsberättelsen. Dock kan framtida händelser eller förhållanden göra att ett bolag och en koncern inte längre kan fortsätta verksamheten.
- utvärderar vi den övergripande presentationen, strukturen och innehållet i årsredovisningen och

koncernredovisningen, däribland upplysningarna, och om årsredovisningen och koncernredovisningen återger de underliggande transaktionerna och händelserna på ett sätt som ger en rättvisande bild.

- inhämtar vi tillräckliga och ändamålsenliga revisionsbevis avseende den finansiella informationen i enheterna eller affärsaktiviteterna inom koncernen för att göra ett uttalande avseende koncernredovisningen. Vi ansvarar för styrning, övervakning och utförande av koncernrevisionen. Vi är ensamt ansvariga för våra uttalanden.

Vi måste informera styrelsen om bland annat revisionens planerade omfattning och inriktning samt tidpunkten för den. Vi måste också informera om betydelsefulla iakttagelser under revisionen, däribland de eventuella betydande brister i den interna kontrollen som vi identifierat.

#### Rapport om andra krav enligt lagar och andra författningar

##### Uttalanden

Utöver vår revision av årsredovisningen och koncernredovisningen har vi även utfört en revision av styrelsens förvaltning för Greencarrier Holding AB för år 2023 samt av förslaget till dispositioner beträffande bolagets vinst eller förlust.

Vi tillstyrker att bolagsstämman disponerar vinsten enligt förslaget i förvaltningsberättelsen och beviljar styrelsens ledamöter ansvarsfrihet för räkenskapsåret.

##### Grund för uttalanden

Vi har utfört revisionen enligt god revisions sed i Sverige. Vårt ansvar enligt denna beskrivs närmare i avsnittet "Revisorns ansvar". Vi är oberoende i förhållande till moderbolaget och koncernen enligt god revisors sed i Sverige och har i övrigt fullgjort vårt yrkesetiska ansvar enligt dessa krav.

Vi anser att de revisionsbevis vi har inhämtat är tillräckliga och ändamålsenliga som grund för våra uttalanden.

##### Styrelsens ansvar

Det är styrelsen som har ansvaret för förslaget till dispositioner beträffande bolagets vinst eller förlust. Vid förslag till utdelning innefattar detta bland annat en bedömning av om utdelningen är försvarlig med hänsyn till de krav som bolagets och koncernens verksamhetsart, omfattning och risker ställer på storleken av bolagets och koncernens egna kapital, konsolideringsbehov, likviditet och ställning i övrigt.

Styrelsen ansvarar för bolagets organisation och förvaltningen av bolagets angelägenheter. Detta innefattar bland annat att fortlöpande bedöma bolagets och koncernens ekonomiska situation och att tillse att bolagets organisation är utformad så att bokföringen, medelsförvaltningen och bolagets ekonomiska angelägenheter i övrigt kontrolleras på ett betryggande sätt.

##### Revisorns ansvar

Vårt mål beträffande revisionen av förvaltningen, och därmed vårt uttalande om ansvarsfrihet, är att inhämta revisionsbevis för att med en rimlig grad av säkerhet kunna bedöma om någon styrelseledamot i något väsentligt avseende:

- företagit någon åtgärd eller gjort sig skyldig till någon försummelse som kan föranleda ersättningsskyldighet mot bolaget, eller

- på något annat sätt handlat i strid med aktiebolagslagen, årsredovisningslagen eller bolagsordningen.

Vårt mål beträffande revisionen av förslaget till dispositioner av bolagets vinst eller förlust, och därmed vårt uttalande om detta, är att med rimlig grad av säkerhet bedöma om förslaget är förenligt med aktiebolagslagen.

Rimlig säkerhet är en hög grad av säkerhet, men ingen garanti för att en revision som utförs enligt god revisions sed i Sverige alltid kommer att upptäcka åtgärder eller försummelser som kan föranleda ersättningsskyldighet mot bolaget, eller att ett förslag till dispositioner av bolagets vinst eller förlust inte är förenligt med aktiebolagslagen.

Som en del av en revision enligt god revisions sed i Sverige använder vi professionellt omdöme och har en professionellt skeptisk inställning under hela revisionen. Granskningen av förvaltningen och förslaget till dispositioner av bolagets vinst eller förlust grundar sig främst på revisionen av räkenskaperna. Vilka tillkommande granskningsåtgärder som utförs baseras på vår professionella bedömning med utgångspunkt i risk och väsentlighet. Det innebär att vi fokuserar granskningen på sådana åtgärder, områden och förhållanden som är väsentliga för verksamheten och där avsteg och överträdelser skulle ha särskild betydelse för bolagets situation. Vi går igenom och prövar fattade beslut, beslutsunderlag, vidtagna åtgärder och andra förhållanden som är relevanta för vårt uttalande om ansvarsfrihet. Som underlag för vårt uttalande om styrelsens förslag till dispositioner beträffande bolagets vinst eller förlust har vi granskat om förslaget är förenligt med aktiebolagslagen.

Göteborg den dag som framgår av den elektroniska signeringen

BDO Göteborg AB

Joakim Bråtemyr

Auktoriserad revisor



2024051521785

# Document history

COMPLETED BY ALL:  
25.04.2024 15:16

SENT BY OWNER:  
Joakim Bråtemyr • 25.04.2024 15:15

DOCUMENT ID:  
r1l1uvCDZ0

ENVELOPE ID:  
rklawDRwb0-r1l1uvCDZ0

DOCUMENT NAME:  
GCH RevB.pdf  
2 pages

## 🕒 Activity log

RECIPIENT	ACTION	TIMESTAMP (CET)	METHOD	DETAILS
1. JOAKIM BRÅTEMYR joakim.bratemyr@bdo.se	Signed Authenticated	25.04.2024 15:16 25.04.2024 15:16	eID Low	Swedish BankID (DOB: 1985/01/25) IP: 217.119.170.26

\* Action describes both the signing and authentication performed by each recipient. Authentication refers to the ID method used to access the document.

## ⚙️ Custom events

No custom events related to this document

Verified ensures that the document has been signed according to the method stated above. Copies of signed documents are securely stored by Verified.

To review the signature validity, please open this PDF using Adobe Reader.



GDPR compliant



eIDAS standard



PADES sealed