

Årsredovisning

för

BDPNext AB

559225-5276

Räkenskapsåret


2022

Fastställelseintyg

Undertecknad styrelseledamot i BDPNext AB intygar, dels att denna kopia av årsredovisningen stämmer överens med originalet, dels att resultaträkningen och balansräkningen i årsredovisningen har fastställts på årsstämma den 30 juni 2023. Årsstämman beslutade att godkänna styrelsens förslag till resultatdisposition.

Jag intygar också att övriga bifogade handlingar stämmer överens med originalen.

Stockholm den 30 juni 2023



Hanne Busck-Nielsen

Årsredovisning

för

BDPNext AB

559225-5276

Räkenskapsåret

2022

Styrelsen för BDPNext AB avger följande årsredovisning för räkenskapsåret 2022.

Årsredovisningen är upprättad i svenska kronor, SEK. Om inte annat särskilt anges, redovisas alla belopp i hela kronor (kr). Uppgifter inom parentes avser föregående år.

Förvaltningsberättelse

Verksamheten

Allmänt om verksamheten

Bolaget är en incoming, eventbyrå som under räkenskapsåret arrangerat event, utflykter, logistik för utländska och svenska företag.

Företaget har sitt säte i Stockholm.

Väsentliga händelser under räkenskapsåret

En stor kostnad från tidigare år har belastat årets resultat negativt.

Flerårsöversikt (Tkr)	2022	2021	2019/20 (14 mån)
Nettoomsättning	34 375	12 369	0
Resultat efter finansiella poster	-798	978	-221
Soliditet (%)	4,0	22,6	62,4

Nettoomsättning ökat kraftigt då Corona och restriktioner var över 2022.

Förändringar i eget kapital

	Aktie- kapital	Balanserat resultat	Årets resultat	Totalt
Belopp vid årets ingång	50 000	121 420	662 223	833 643
Disposition enligt beslut av årsstämman:				
Balanseras i ny räkning		662 223	-662 223	0
Årets resultat			-602 670	-602 670
Belopp vid årets utgång	50 000	783 643	-602 670	230 973

Villkorade, ännu ej återbetalda, aktieägartillskott uppgår per balansdagen till 342 683 (342 683).

Resultatdisposition

Styrelsen föreslår att till förfogande stående vinstmedel (kronor):

balanserad vinst	783 642
årets förlust	-602 670
	180 972
disponeras så att i ny räkning överföres	180 972
	180 972

Företagets resultat och ställning i övrigt framgår av efterföljande resultat- och balansräkning med noter.

Resultaträkning	Not	2022-01-01 -2022-12-31	2021-01-01 -2021-12-31
Rörelseintäkter, lagerförändringar m. m.			
Nettoomsättning		34 375 014	12 368 786
Övriga rörelseintäkter		336 112	3 366
Summa rörelseintäkter, lagerförändringar m.m.		34 711 126	12 372 152
Rörelsekostnader			
Inköp av tjänster		-29 175 003	-9 836 288
Övriga externa kostnader		-2 202 651	-391 335
Personalkostnader	2	-4 064 678	-1 155 473
Askrivningar av materiella anläggningstillgångar		-6 242	0
Övriga rörelsekostnader		-54 616	-6 089
Summa rörelsekostnader		-35 503 190	-11 389 185
Rörelseresultat		-792 064	982 967
Finansiella poster			
Övriga ränteintäkter och liknande resultatposter		336	0
Räntekostnader och liknande resultatposter		-5 942	-4 598
Summa finansiella poster		-5 606	-4 598
Resultat efter finansiella poster		-797 670	978 369
Bokslutsdispositioner			
Förändring av periodiseringsfonder		195 000	-195 000
Summa bokslutsdispositioner		195 000	-195 000
Resultat före skatt		-602 670	783 369
Skatter			
Skatt på årets resultat		0	-121 146
Årets resultat		-602 670	662 223

Balansräkning

Not 2022-12-31 2021-12-31

TILLGÅNGAR

Anläggningstillgångar

Materiella anläggningstillgångar

Inventarier, verktyg och installationer

3 27 803 0

Summa materiella anläggningstillgångar

27 803 0

Summa anläggningstillgångar

27 803 0

Omsättningstillgångar

Kortfristiga fordringar

Kundfordringar

2 730 739 1 311 136

Övriga fordringar

394 203 264 371

Förutbetalda kostnader och upplupna intäkter

147 388 20 796

Summa kortfristiga fordringar

3 272 330 1 596 303

Kassa och bank

Kassa och bank

2 422 667 2 783 276

Summa kassa och bank

2 422 667 2 783 276

Summa omsättningstillgångar

5 694 997 4 379 579

SUMMA TILLGÅNGAR

5 722 800 4 379 579

Balansräkning

Not 2022-12-31 2021-12-31

EGET KAPITAL OCH SKULDER

Eget kapital

Bundet eget kapital

Aktiekapital

50 000

50 000

Summa bundet eget kapital

50 000

50 000

Fritt eget kapital

Balanserat resultat

783 642

121 420

Årets resultat

-602 670

662 223

Summa fritt eget kapital

180 972

783 643

Summa eget kapital

230 972

833 643

Obeskattade reserver

Periodiseringsfonder

0

195 000

Summa obeskattade reserver

0

195 000

Kortfristiga skulder

Förskott från kunder

656 420

0

Leverantörsskulder

1 763 004

1 086 341

Skulder till koncernföretag

967 683

1 001 831

Skatteskulder

0

121 146

Övriga skulder

1 647 886

907 548

Upplupna kostnader och förutbetalda intäkter

456 835

234 070

Summa kortfristiga skulder

5 491 828

3 350 936

SUMMA EGET KAPITAL OCH SKULDER

5 722 800

4 379 579

Noter

Not 1 Redovisningsprinciper

Allmänna upplysningar

Årsredovisningen är upprättad i enlighet med årsredovisningslagen och Bokföringsnämndens allmänna råd (BFNAR 2016:10) om årsredovisning i mindre företag.

Redovisningsprinciper för enskilda balansposter

Avskrivning

Tillämpade avskrivningstider:

Inventarier, verktyg och installationer	5 år
---	------

Not 2 Medelantalet anställda

	2022	2021
Medelantalet anställda	6	5

Not 3 Inventarier, verktyg och installationer

	2022-12-31	2021-12-31
Ingående anskaffningsvärden	0	0
Inköp	34 045	0
Utgående ackumulerade anskaffningsvärden	34 045	0
Ingående avskrivningar	0	0
Årets avskrivningar	-6 242	0
Utgående ackumulerade avskrivningar	-6 242	0
Utgående redovisat värde	27 803	0

Not Uppgifter om moderföretag

Bolaget ägs av BDP Holding ApS (DK), org 28666349, med säte i Köpenhamn, Danmark och Next Travel Oy, orgnr FI0806764-8, med säte i Helsingfors, Finland.

2023072409233


BDPNext AB
Org.nr 559225-5276

6 (6)

Stockholm den 30 juni 2023

Hanne Busck-Nielsen
Styrelseledamot Ordförande



Ebbe Larsen
Styrelseledamot



Virve Kataja
Styrelseledamot


Ken Nyström
Styrelseledamot

Stockholm den 30 juni 2023



Hanne Busck-Nielsen
Styrelseledamot Ordförande

Virve Kataja
Styrelseledamot

Ebbe Larsen
Styrelseledamot

Ken Nyström
Styrelseledamot

2023072409234