


## Fastställelseintyg

Undertecknad styrelseledamot i AB Åbro Bryggeri intygar att resultaträkningen och balansräkningen i årsredovisningen för moderbolaget samt koncernresultaträkningen och koncernbalansräkningen har fastställts på årsstämma den 2025-04-25. Årsstämman beslutade att godkänna styrelsens förslag till hur resultatdispositionen ska fördelas.

Jag intygar också att innehållet i årsredovisningen och revisionsberättelsen stämmer överens med originalen.

Vimmerby den 25 april 2025  
  
Charlotte Dunge

Styrelsen och verkställande direktören för

# AB Åbro Bryggeri

Org nr 556035-6866

får härmed avge

## Årsredovisning och koncernredovisning

för räkenskapsåret 2024-01-01 - 2024-12-31

Innehållsförteckning:	Sida
Förvaltningsberättelse	1
Resultaträkning - koncernen	4
Balansräkning - koncernen	5
Kassaflödesanalys - koncern	7
Resultaträkning - moderföretag	9
Balansräkning - moderföretag	10
Kassaflödesanalys - moderföretag	12
Noter	13
Underskrifter	36

Fotokopians överensstämmelse  
med originalet intygas:



## Förvaltningsberättelse

Styrelsens säte: Vimmerby

Företagets redovisningsvaluta: Svenska kronor (SEK).

Alla belopp redovisas, om inte annat anges i tusentals kronor (KSEK).

### Allmänt om verksamheten

#### Koncern och moderföretag

Verksamheten i moderbolaget utgörs av tillverkning och försäljning av drycker (öl, cider, vatten, läskedrycker, vin och sprit). Vi har påverkats negativt av ökade råvaru och energipriser. Det ständigt pågående arbetet med såväl kostnadsbesparingar, effektiviseringar samt att öka volymerna har gjort att vi nått ett positivt resultat.

I den helägda dotterbolagskoncernen Axel Herman Invest AB bedrivs pub- och restaurangverksamhet.

I det majoritetsägda bolaget Cape Brewing Company Ltd bedrivs bryggeriverksamhet i Sydafrika. Aktierna i bolaget ägs indirekt via det helägda dotterbolaget Åbro Brewery Overseas Trading.

### Utveckling av företagets verksamhet, resultat och ställning

#### Koncern

Belopp KSEK	2024-12-31	2023-12-31	2022-12-31	2021-12-31	2020-12-31
Nettoomsättning inkl alkoholskatt	2 087 017	1 879 742	1 775 792	1 643 464	1 536 718
Resultat efter finansiella poster	160 333	71 523	107 240	120 583	77 006
Nettomarginal %	12,4	5,9	9,5	12,4	8,4
Balansomslutning	1 360 551	1 286 988	1 319 313	1 315 872	1 220 812
Avkastning på eget kapital %	20,9	9,2	13,9	16,4	11,8
Soliditet	55,1	61,3	58	59,3	55,9
Antal anställda	304	324	321	327	327

Definitioner: se not

Jämförelsetalen har inte räknats om med hänsyn till att skattesatsen har ändrats mellan åren.

#### Moderföretag

Belopp KSEK	2024-12-31	2023-12-31	2022-12-31	2021-12-31	2020-12-31
Nettoomsättning inkl alkoholskatt	2 018 851	1 803 825	1 696 532	1 579 170	1 487 203
Resultat efter finansiella poster	162 563	88 114	115 811	131 544	32 380
Nettomarginal %	13,2	7,8	10,9%	14,4	3,7
Balansomslutning	1 344 949	1 263 873	1 301 781	1 291 812	1 208 082
Avkastning på eget kapital %	21,2	11,4	15	17,9	4,8
Soliditet	56	61,8	58,6	60,5	56,7
Antal anställda	241	240	232	228	237

Definitioner: se not

Jämförelsetalen har inte räknats om med hänsyn till att skattesatsen har ändrats mellan åren.

### Väsentliga händelser under räkenskapsåret

En vätgasanläggning är under uppförande. Den beräknas tas i bruk sommaren 2025.

Under räkenskapsåret har aktierna i koncernbolaget The Flying Elk AB avyttrats. Vidare har verksamheten i The Black Lion Inn AB avyttrats via en inkråmsaffär.

## Förväntad framtida utveckling

### **Koncern och moderföretag**

Vi har en bra bas med ett mycket starkt och konkurrenskraftigt sortiment som vi kontinuerligt utvecklar. Detta tillsammans med våra investeringar och fortsatta förbättringsarbeten gör att vi förväntar oss ett positivt rörelseresultat.

## Väsentliga risker och osäkerhetsfaktorer

### **Koncern och moderföretag**

#### **Ränterisker**

Räntor förknippas med koncernens skuldsättning styrs av marknadsräntornas utveckling på den svenska marknaden. En procents räntehöjning skulle påverka resultatet negativt med ca 1,0 mkr årligen.

#### **Valutarisker**

Koncernens intäkter består till största delen av svenska kronor och en betydande del av GBP. En procents försvagning av GBP mot SEK skulle påverka resultatet negativt med ca 1,9 mkr årligen.

Nettofordringar i utländsk valuta uppgår per balansdagen till 24 mkr. För att reducera riskerna förknippade med att värdet på SEK förändras gentemot GBP har företaget som princip att arbeta med valutasäkringar.

#### **Kreditrisker**

All försäljning i moderbolaget sker mot kredit. Risker för kreditförluster bedöms som låg bland kunder inom detaljhandeln i Sverige. Risker för kreditförluster bedöms högre inom restaurangsektorn men reduceras genom spridningen på ett stort antal kunder. Alla fordringar bedöms dock individuellt och erforderliga reserveringar görs där fordringarna inte bedöms inflyta under rimlig tid.

#### **Likviditets- och kassaflödesrisker**

Likviditetsrisker består i att tillgången på finansieringen kan starkt begränsas eller att finansiering endast finns tillgänglig till en betydande högre kostnad än normalt. Koncernens långfristiga upplåning samt förfallostruktur finns beskrivna i not 37 och 38.

## Hållbarhetsrapport

Bolagets hållbarhetsrapport lämnas i en separat rapport och utgör en del av förvaltningsberättelsen.

## Tillstånds- eller anmälningspliktig verksamhet enligt miljöbalken

### **Moderföretag**

Bolaget bedriver tillståndspliktig verksamhet enligt miljöbalken. Tillståndet avser tillverkning av maldryck, cider, läsk och vatten, vilket påverkar den yttre miljön i huvudsak genom utsläpp till vatten och luft. Av moderbolagets försäljning är 90 % beroende av den tillståndspliktiga verksamheten.

## Eget kapital

	Aktie- kapital	Annat eget kap. inkl. årets resultat	Totalt
<i>Koncernen</i>			
Ingående balans 2024-01-01	10 200	778 240	788 440
Utdelning		-153 000	-153 000
Omräkningsdifferenser		-7 982	-7 982
Årets resultat		121 993	121 993
Summa	10 200	739 251	749 451
<b>Eget kapital 2024-12-31</b>	<b>10 200</b>	<b>739 251</b>	<b>749 451</b>

	Aktie- kapital	Reserv- fond	Balanserad vinst	Årets vinst
<b>Moderföretag</b>				
Vid årets början 2024-01-01	10 200	2 040	339 420	35 410
Utdelning			-153 000	
Omföring av föreg års vinst			35 410	-35 410
Årets resultat				112 696
<b>Vid årets slut 2024-12-31</b>	<b>10 200</b>	<b>2 040</b>	<b>221 830</b>	<b>112 696</b>

## Förslag till disposition beträffande bolagets vinst eller förlust

Styrelsen föreslår att fritt eget kapital, kronor 334 526 090 disponeras enligt följande:

	Belopp i SEK
Utdelning, (30 kr per aktie)	30 600 000
Balanseras i ny räkning	303 926 090
<b>Summa</b>	<b>334 526 090</b>

## Ägarförhållanden

Charlotte Dunge, Henrik Dunge samt Magnus Dunge innehar mer än 10% vardera av aktierna/rösterna i bolaget.

2025043010981

## Resultaträkning - koncernen

Belopp i KSEK	Not	2024-01-01- 2024-12-31	2023-01-01- 2023-12-31
Nettoomsättning	3	2 087 017	1 879 742
Alkoholskatt		-793 358	-673 494
Kostnad sålda varor	4	-827 960	-751 266
<b>Bruttoresultat</b>		465 699	454 982
Försäljningskostnader	4	-233 304	-271 880
Administrationskostnader	4,5	-78 913	-77 514
Övriga rörelseintäkter	6	17 593	9 768
Övriga rörelsekostnader	7	-6 998	-36 379
<b>Rörelseresultat</b>	8,9	164 077	78 977
<b>Resultat från finansiella poster</b>			
Ränteintäkter och liknande resultatposter	13	2 018	1 080
Räntekostnader och liknande resultatposter	14	-5 762	-8 534
<b>Resultat efter finansiella poster</b>		160 333	71 523
<b>Resultat före skatt</b>		160 333	71 523
Skatt på årets resultat	16	-38 340	-29 097
<b>Årets resultat</b>		121 993	42 426
Hänförligt till			
Moderföretagets aktieägare		121 806	46 102
Innehav utan bestämmande inflytande		187	-3 676

2025043010982

## Balansräkning - koncernen

Belopp i KSEK	Not	2024-12-31	2023-12-31
<b>TILLGÅNGAR</b>			
<b>Anläggningstillgångar</b>			
<b>Immateriella anläggningstillgångar</b>			
Balanserade utgifter för utvecklingsarbeten och liknande arbeten	17	17 275	18 787
Goodwill	18	-	-
Hysesrätter och liknande rättigheter	19	-	2 200
Varumärken och liknande rättigheter	20	227	55
		<u>17 502</u>	<u>21 042</u>
<b>Materiella anläggningstillgångar</b>			
Byggnader och mark	21	299 817	301 719
Förbättringsutgifter på annans fastighet	22	-	6 065
Maskiner och andra tekniska anläggningar	23	399 471	405 004
Inventarier, verktyg och installationer	24	47 719	51 400
Pågående nyanläggningar och förskott avseende materiella anläggningstillgångar	25	29 396	4 256
		<u>776 403</u>	<u>768 444</u>
<b>Finansiella anläggningstillgångar</b>			
Andra långfristiga värdepappersinnehav	28	15 718	15 231
Uppskjuten skattefordran	35	-	37
Andra långfristiga fordringar	29,30	56 559	60 841
		<u>72 277</u>	<u>76 109</u>
<b>Summa anläggningstillgångar</b>		<u>866 182</u>	<u>865 595</u>
<b>Omsättningstillgångar</b>			
<b>Varulager m m</b>			
Råvaror och förnödenheter		69 311	68 888
Varor under tillverkning		11 269	9 663
Färdiga varor och handelsvaror		71 401	63 696
		<u>151 981</u>	<u>142 247</u>
<b>Kortfristiga fordringar</b>			
Kundfordringar		254 074	199 953
Skattefordringar		190	2 150
Övriga fordringar	30	65 374	64 073
Förutbetalda kostnader och upplupna intäkter	31	10 364	9 524
		<u>330 002</u>	<u>275 700</u>
<b>Kassa och bank</b>		<u>12 386</u>	<u>3 446</u>
<b>Summa omsättningstillgångar</b>		<u>494 369</u>	<u>421 393</u>
<b>SUMMA TILLGÅNGAR</b>		<u>1 360 551</u>	<u>1 286 988</u>

2025043010983

## Balansräkning - koncernen

Belopp i KSEK	Not	2024-12-31	2023-12-31
<b>EGET KAPITAL OCH SKULDER</b>			
<b>Eget kapital</b>			
Aktiekapital		10 200	10 200
Annat eget kapital inkl årets resultat		739 251	778 240
Eget kapital hänförligt till moderföretagets aktieägare		749 451	788 440
Summa eget kapital		749 451	788 440
<b>Avsättningar</b>			
Uppskjuten skatteskuld	35	113 159	106 646
Övriga avsättningar	36	24 429	22 937
		137 588	129 583
<b>Långfristiga skulder</b>			
Övriga skulder till kreditinstitut	37	-	18 346
Övriga långfristiga skulder	37	237	278
		237	18 624
<b>Kortfristiga skulder</b>			
Skulder till kreditinstitut		18 346	23 332
Checkräkningskredit	38	140 070	40 363
Leverantörsskulder		101 103	106 560
Övriga kortfristiga skulder		153 934	125 075
Upplupna kostnader och förutbetalda intäkter	39	59 822	55 011
		473 275	350 341
<b>SUMMA EGET KAPITAL OCH SKULDER</b>		<b>1 360 551</b>	<b>1 286 988</b>

2025043010984

## Kassaflödesanalys - koncern

Belopp i KSEK	Not	2024-12-31	2023-12-31
<b>Den löpande verksamheten</b>			
Resultat efter finansiella poster*		160 333	71 523
Justeringar för poster som inte ingår i kassaflödet, m m		56 759	98 633
		217 092	170 156
Betald inkomstskatt		-29 983	-18 085
<b>Kassaflöde från den löpande verksamheten före förändringar av rörelsekapital</b>		<b>187 109</b>	<b>152 071</b>
<i>Kassaflöde från förändringar i rörelsekapital</i>			
Ökning(-)/Minskning (+) av varulager		-9 232	-262
Ökning(-)/Minskning (+) av rörelsefordringar		-53 741	-19 570
Ökning(+)/Minskning (-) av rörelseskulder		26 767	4 895
<b>Kassaflöde från den löpande verksamheten</b>		<b>150 903</b>	<b>137 134</b>
<b>Investeringsverksamheten</b>			
Avyttring av dotterföretag		1 855	4 291
Förändring långfristiga fordringar		5 115	19 623
Förvärv av immateriella anläggningstillgångar		-1 227	-6 268
Förvärv av materiella anläggningstillgångar		-41 505	-67 212
Avyttring av materiella anläggningstillgångar		167	188
Förvärv av finansiella anläggningstillgångar		-487	-660
Förskott materiella anläggningstillgångar		-29 396	-4 323
<b>Kassaflöde från investeringsverksamheten</b>		<b>-65 478</b>	<b>-54 361</b>
<b>Finansieringsverksamheten</b>			
Amortering av låneskulder		-23 393	-34 504
Förändring av checkräkningskredit		99 707	-17 881
Utbetald utdelning till moderföretagets aktieägare		-153 000	-30 600
<b>Kassaflöde från finansieringsverksamheten</b>		<b>-76 686</b>	<b>-82 985</b>
<b>Årets kassaflöde</b>		<b>8 739</b>	<b>-212</b>
Likvida medel vid årets början		3 446	4 046
Kursdifferens i likvida medel		201	-388
Likvida medel vid årets slut		12 386	3 446

## Noter till kassaflödesanalysen - koncern

### Not Övriga upplysningar till kassaflödesanalysen

	2024-12-31	2023-12-31
<b>Justering för poster som inte ingår i kassaflödet mm</b>		
Avskrivningar	61 460	62 690
Orealiserade kursdifferenser	-12 158	17 991
Rearesultat försäljning av anläggningstillgångar	-90	4
Rearesultat försäljning av rörelse/dotterföretag	6 048	17 511
Avsättningar/fordringar avseende pensioner	-	850
Övriga avsättningar	1 492	-413
Övriga ej kassaflödespåverkande poster	7	-
	<b>56 759</b>	<b>98 633</b>

\*Betalda räntor för koncernen uppgår till 5 762 tkr (8 534 tkr). Erhållna räntor uppgår för koncernen till 2 018 tkr (1 080 tkr).

2025043010986

	2024-12-31	2023-12-31
<b>Avyttring av dotterföretag</b>		
<i>Avyttrade tillgångar och skulder</i>		
Immateriella anläggningstillgångar	-2 100	-9 594
Materiella anläggningstillgångar	-6 974	-25 511
Finansiella anläggningstillgångar	-	280
Varulager	-465	-973
Rörelsefordringar	-554	-2 301
Likvida medel	-	-1 293
Realisationsresultat	6 048	17 511
Rörelseskulder	45	4 249
	<b>-4 000</b>	<b>-17 632</b>
Försäljningspris	4 000	17 632
Avgår: Reglering skuld	-478	-2 048
Revers	-1 667	-10 000
	<b>1 855</b>	<b>5 584</b>
Betald köpeskilling	1 855	5 584
Avgår: Likvida medel i den avyttrade verksamheten	-	-1 293
<b>Påverkan på likvida medel</b>	<b>1 855</b>	<b>4 291</b>

## Resultaträkning - moderföretag

Belopp i KSEK	Not	2024-01-01- 2024-12-31	2023-01-01- 2023-12-31
Nettoomsättning	3	2 018 851	1 803 825
Alkoholskatt		-786 162	-667 400
Kostnad sålda varor	4	-790 344	-719 296
<b>Bruttoresultat</b>		<b>442 345</b>	<b>417 129</b>
Försäljningskostnader	4	-212 112	-217 386
Administrationskostnader	4,5	-70 495	-68 094
Övriga rörelseintäkter	6	707	4 799
Övriga rörelsekostnader	7	-304	-732
<b>Rörelseresultat</b>	<b>8,9,10</b>	<b>160 141</b>	<b>135 716</b>
<b>Resultat från finansiella poster</b>			
Resultat från andelar i koncernföretag	11	-2 263	-49 841
Resultat från övriga värdepapper och fordringar som är anläggningstillgångar	12	9 326	10 140
Ränteintäkter och liknande resultatposter	13	1 005	471
Räntekostnader och liknande resultatposter	14	-5 646	-8 372
<b>Resultat efter finansiella poster</b>		<b>162 563</b>	<b>88 114</b>
Bokslutsdispositioner	15	-16 259	-16 784
Koncernbidrag		-1 715	-11 133
<b>Resultat före skatt</b>		<b>144 589</b>	<b>60 197</b>
Skatt på årets resultat	16	-31 893	-24 787
<b>Årets resultat</b>		<b>112 696</b>	<b>35 410</b>

2025043010987

*J. Å.*

## Balansräkning - moderföretag

Belopp i KSEK	Not	2024-12-31	2023-12-31
<b>TILLGÅNGAR</b>			
<b>Anläggningstillgångar</b>			
<b>Immateriella anläggningstillgångar</b>			
Balanserade utgifter för utvecklingsarbeten och liknande arbeten	17	17 121	18 787
Varumärken och liknande rättigheter	20	200	-
		<u>17 321</u>	<u>18 787</u>
<b>Materiella anläggningstillgångar</b>			
Byggnader och mark	21	299 817	301 719
Maskiner och andra tekniska anläggningar	23	362 045	368 854
Inventarier, verktyg och installationer	24	42 854	44 512
Pågående nyanläggningar och förskott avseende materiella anläggningstillgångar	25	29 396	4 256
		<u>734 112</u>	<u>719 341</u>
<b>Finansiella anläggningstillgångar</b>			
Andelar i koncernföretag	26	150	150
Fordringar hos koncernföretag	27	90 226	66 894
Andra långfristiga värdepappersinnehav	28	14 518	14 031
Andra långfristiga fordringar	29,30	55 673	55 821
		<u>160 567</u>	<u>136 896</u>
<b>Summa anläggningstillgångar</b>		<u>912 000</u>	<u>875 024</u>
<b>Omsättningstillgångar</b>			
<b>Varulager m m</b>			
Råvaror och förnödenheter		66 483	64 514
Varor under tillverkning		9 486	9 663
Färdiga varor och handelsvaror		56 854	56 068
		<u>132 823</u>	<u>130 245</u>
<b>Kortfristiga fordringar</b>			
Kundfordringar		216 890	184 773
Fordringar hos koncernföretag		12 909	4 688
Aktuell skattefordran		232	4 478
Övriga fordringar	30	59 112	55 792
Förutbetalda kostnader och upplupna intäkter	31	10 166	8 275
		<u>299 309</u>	<u>258 006</u>
<b>Kassa och bank</b>		817	598
<b>Summa omsättningstillgångar</b>		<u>432 949</u>	<u>388 849</u>
<b>SUMMA TILLGÅNGAR</b>		<u>1 344 949</u>	<u>1 263 873</u>

2025043010988

fx

**Balansräkning - moderföretag**

Belopp i KSEK	Not	2024-12-31	2023-12-31
<b>EGET KAPITAL OCH SKULDER</b>			
<b>Eget kapital</b>	32		
<i>Bundet eget kapital</i>			
Aktiekapital		10 200	10 200
Reservfond		2 040	2 040
		<u>12 240</u>	<u>12 240</u>
<i>Fritt eget kapital</i>			
Balanserad vinst eller förlust		221 830	339 420
Årets resultat		112 696	35 410
		<u>334 526</u>	<u>374 830</u>
<b>Summa eget kapital</b>	33	<u>346 766</u>	<u>387 070</u>
<b>Obeskattade reserver</b>			
Akkumulerade överavskrivningar		311 527	311 367
Periodiseringsfonder	34	200 200	184 100
		<u>511 727</u>	<u>495 467</u>
<b>Avsättningar</b>			
Uppskjuten skatteskuld	35	3 070	3 025
Övriga avsättningar	36	24 429	22 937
		<u>27 499</u>	<u>25 962</u>
<b>Långfristiga skulder</b>			
Övriga skulder till kreditinstitut	37	-	18 346
		<u>-</u>	<u>18 346</u>
<b>Kortfristiga skulder</b>			
Skulder till kreditinstitut		18 346	23 332
Checkräkningskredit	38	138 976	40 331
Leverantörsskulder		92 446	99 908
Skulder till koncernföretag		1 715	80
Övriga kortfristiga skulder		152 421	123 915
Upplupna kostnader och förutbetalda intäkter	39	55 053	49 462
		<u>458 957</u>	<u>337 028</u>
<b>SUMMA EGET KAPITAL OCH SKULDER</b>		<u>1 344 949</u>	<u>1 263 873</u>

2025043010989

Ad

## Kassaflödesanalys - moderföretag

Belopp i KSEK	Not	2024-12-31	2023-12-31
<b>Den löpande verksamheten</b>			
Resultat efter finansiella poster*		162 563	88 114
Justeringar för poster som inte ingår i kassaflödet, m m		61 991	105 030
		224 554	193 144
Betald skatt		-27 602	-18 616
<b>Kassaflöde från den löpande verksamheten före förändringar av rörelsekapital</b>		<b>196 952</b>	<b>174 528</b>
<i>Kassaflöde från förändringar i rörelsekapital</i>			
Ökning(-)/Minskning (+) av varulager		-2 578	2 461
Ökning(-)/Minskning (+) av rörelsefordringar		-45 549	-12 586
Ökning(+)/Minskning (-) av rörelseskulder		28 270	-3 122
<b>Kassaflöde från den löpande verksamheten</b>		<b>177 095</b>	<b>161 281</b>
<b>Investeringsverksamheten</b>			
Lämnade aktieägartillskott		-	-28 000
Förvärv av immateriella anläggningstillgångar		-1 075	-6 268
Förvärv av materiella anläggningstillgångar		-41 171	-63 107
Avyttring av materiella anläggningstillgångar		102	92
Förskott materiella anläggningstillgångar		-29 396	-4 256
Förvärv av finansiella anläggningstillgångar		-23 819	-660
Förändring av långfristiga fordringar		-2 115	35 826
<b>Kassaflöde från investeringsverksamheten</b>		<b>-97 474</b>	<b>-66 373</b>
<b>Finansieringsverksamheten</b>			
Amortering av låneskulder		-23 332	-34 999
Förändring av checkräkningskredit		98 645	-17 913
Lämnade koncernbidrag		-1 715	-11 133
Utbetald utdelning till moderföretagets aktieägare		-153 000	-30 600
<b>Kassaflöde från finansieringsverksamheten</b>		<b>-79 402</b>	<b>-94 645</b>
<b>Årets kassaflöde</b>		<b>219</b>	<b>263</b>
<b>Likvida medel vid årets början</b>		<b>598</b>	<b>335</b>
<b>Likvida medel vid årets slut</b>	43	<b>817</b>	<b>598</b>

## Noter till kassaflödesanalysen - moder

### Not Övriga upplysningar till kassaflödesanalysen

	2024-12-31	2023-12-31
<b>Justering för poster som inte ingår i kassaflödet mm</b>		
Avskrivningar	58 316	54 846
Nedskrivningar/reversering av nedskrivningar	2 263	49 841
Rearesultat försäljning av anläggningstillgångar	-81	-92
Avsättningar/fordringar avseende pensioner	-	850
Övriga avsättningar	1 492	-413
Övriga ej kassaflödespåverkande poster	1	-2
	<b>61 991</b>	<b>105 030</b>

\*Betalda räntor för moderbolaget uppgår till 5 646 tkr (8 372 tkr). Erhållna räntor uppgår för moderbolaget till 1005 tkr (471 tkr).

## Noter

### Not 1 Redovisningsprinciper

Belopp i KSEK om inget annat anges.

#### **Allmänna redovisningsprinciper**

Årsredovisningen har upprättats i enlighet med årsredovisningslagen och enligt Bokföringsnämndens allmänna råd BFNAR 2012:1 Årsredovisning och koncernredovisning (K3).

Redovisningsprinciperna är oförändrade jämfört med tidigare år.

#### **Värderingsprinciper mm**

Tillgångar, avsättningar och skulder har värderats till anskaffningsvärden om inget annat anges nedan.

#### **Immateriella tillgångar**

##### *Immateriella tillgångar*

Immateriella tillgångar som förvärvats av företaget är redovisade till anskaffningsvärde minus ackumulerade avskrivningar och nedskrivningar. Utgifter för internt genererad goodwill och varumärken redovisas i resultaträkningen som kostnad då de uppkommer.

##### *Avskrivningar*

Avskrivning sker linjärt över tillgångens beräknade nyttjandeperiod. Avskrivningen redovisas som kostnad i resultaträkningen.

	Koncern år	Moder- företag år
Följande avskrivningstider tillämpas:		
Balanserade utgifter för IT-system	5-10	5-10
Varumärken	10	-
Hysesrätter	10	-
Goodwill	5	5

#### **Materiella anläggningstillgångar**

Materiella anläggningstillgångar redovisas till anskaffningsvärde minskat med ackumulerade avskrivningar och eventuella nedskrivningar.

Materiella anläggningstillgångar har delats upp på betydande komponenter när komponenterna har väsentligt olika nyttjandeperioder.

Avskrivningsbart belopp utgörs av anskaffningsvärdet minskat med ett beräknat restvärde om detta är väsentligt. Avskrivning sker linjärt över den förväntade nyttjandeperioden.

### Avskrivningar

Följande avskrivningstider tillämpas:

	Koncern år	Moder- företag år
Materiella anläggningstillgångar:		
-Byggnader	20-75	20-75
-Nedlagda kostnader på annans fastighet	10-20	-
-Maskiner och andra tekniska anläggningar	5-50	5-50
-Inventarier, verktyg och installationer	3-15	3-10

Skillnaden mellan ovan nämnda avskrivningar och skattemässigt gjorda avskrivningar redovisas i de enskilda företagen som ackumulerade överavskrivningar, vilka ingår i obeskattade reserver.

### **Nedskrivningar - materiella och immateriella anläggningstillgångar samt andelar i koncernföretag**

Vid varje balansdag bedöms om det finns någon indikation på att en tillgångs värde är lägre än dess redovisade värde. Om en sådan indikation finns, beräknas tillgångens återvinningsvärde.

Återvinningsvärdet är det högsta av verkligt värde med avdrag för försäljningskostnader och nyttjandevärde. Vid beräkning av nyttjandevärdet beräknas nuvärdet av de framtida kassaflöden som tillgången väntas ge upphov till i den löpande verksamheten samt när den avyttras eller utrangeras. Den diskonteringsränta som används är före skatt och återspeglar marknadsmässiga bedömningar av pengars tidsvärde och de risker som avser tillgången. En tidigare nedskrivning återförs endast om de skäl som låg till grund för beräkningen av återvinningsvärdet vid den senaste nedskrivningen har förändrats.

### **Leasing - leasetagare**

Alla leasingavtal har klassificerats som finansiella eller operationella leasingavtal. Ett finansiellt leasingavtal är ett leasingavtal enligt vilka de risker och fördelar som är förknippade med att äga en tillgång i allt väsentligt överförs från leasegivaren till leasetagaren. Ett operationellt leasingavtal är ett leasingavtal som inte är ett finansiellt leasingavtal.

### **Finansiella leasingavtal**

Rättigheter och skyldigheter enligt finansiella leasingavtal redovisas som tillgång och skuld i balansräkningen. Vid det första redovisningstillfället värderas tillgången och skulden till det lägsta av tillgångens verkliga värde och nuvärdet av minimileaseavgifterna. Utgifter som är direkt hänförliga till ingående och upplägg av leasingavtalet läggs till det belopp som redovisas som tillgång.

Efter det första redovisningstillfället fördelas minimileaseavgifterna på ränta och amortering av skulden enligt effektivräntemetoden. Variabla avgifter redovisas som kostnader det räkenskapsår de uppkommit.

Den leasade tillgången skrivs av över nyttjandeperioden.

### **Operationella leasingavtal**

Leasingavgifterna enligt operationella leasingavtal, inklusive förhöjd förstagångshyra men exklusive utgifter för tjänster som försäkring och underhåll, redovisas som kostnad linjärt över leasingperioden.

I moderbolaget redovisas samtliga leasingavtal, såväl finansiella som operationella, som operationella leasingavtal.

### **Utländsk valuta**

Fordringar och skulder i utländsk valuta har värderats till balansdagens kurs. Fordringar som är terminssäkrade redovisas till terminskurs. Kursvinster och kursförluster på rörelsefordringar och rörelseskulder redovisas i rörelseresultatet medan kursvinster och kursförluster på finansiella fordringar och skulder redovisas som finansiella poster.

### **Omräkning av utlandsverksamheter**

Tillgångar och skulder, inklusive goodwill och andra koncernmässiga över- och undervärden, räknas om till redovisningsvalutan till balansdagens kurs. Intäkter och kostnader räknas om till genomsnittskurs. Valutakursdifferenser som uppkommer vid omräkning redovisas direkt mot eget kapital.

### **Varulager**

Varulagret är upptaget till det lägsta av anskaffningsvärdet och nettoförsäljningsvärdet på balansdagen. Med nettoförsäljningsvärdet avses varornas beräknade försäljningspris, minskat med försäljningskostnader. Den valda värderingsmetoden innebär att eventuell inkurans i varulagret har beaktats.

### **Finansiella tillgångar och skulder**

Finansiella tillgångar och skulder redovisas i enlighet med kapitel 11 (Finansiella instrument värderade utifrån anskaffningsvärdet) i BFNAR 2012:1.

### **Ersättningar till anställda**

Ersättningar till anställda avser alla typer av ersättningar som bolaget lämnar till de anställda. Bolagets ersättningar innefattar bland annat löner, betald semester, betald frånvaro, bonus och ersättningar efter avslutad anställning. Redovisningen sker i takt med intjänandet.

### **Ersättningar till anställda efter avslutad anställning**

Planer för ersättningar efter avslutad anställning klassificeras som antingen avgiftsbestämda eller förmånsbestämda. Ersättningar till anställda efter avslutad anställning avser avgiftsbestämda pensionsplaner. Vid avgiftsbestämda planer betalas fastställda avgifter till ett annat företag, normalt ett försäkringsföretag, och har inte längre någon förpliktelse till den anställde när avgiften är betald. Storleken på den anställdes ersättningar efter avslutad anställning är beroende av de avgifter som har betalats och den kapitalavkastning som avgifterna ger. Avgifterna för avgiftsbestämda planer redovisas som kostnad. Obetalda avgifter redovisas som skuld. Koncernen har även förmånsbestämda pensionsplaner där en pensionspremie betalas och redovisar dessa planer som avgiftsbestämda planer i enlighet med förenklingsregeln i BFNAR 2012:1.

### **Ersättningar vid uppsägning**

Ersättningar vid uppsägningar, i den omfattning ersättningen inte ger företaget några framtida ekonomiska fördelar, redovisas endast som en skuld och en kostnad när företaget har en legal eller informell förpliktelse att antingen

a) avsluta en anställds eller en grupp av anställdas anställning före den normala tidpunkten för anställningens upphörande, eller

b) lämna ersättningar vid uppsägning genom erbjudande för att uppmuntra frivillig avgång.

Ersättningar vid uppsägningar redovisas endast när företaget har en detaljerad plan för uppsägningen och inte har någon realistisk möjlighet att annullera planen.

Ingen ledande befattningshavare har mer än maximalt en årslön i avgångsvederlag

### **Skatt**

Skatt på årets resultat i resultaträkningen består av aktuell skatt och uppskjuten skatt. Aktuell skatt är inkomstskatt för innevarande räkenskapsår som avser årets skattepliktiga resultat och den del av tidigare räkenskapsårs inkomstskatt som ännu inte har redovisats. Uppskjuten skatt är inkomstskatt för skattepliktigt resultat avseende framtida räkenskapsår till följd av tidigare transaktioner eller händelser.

Uppskjuten skatteskuld redovisas för alla skattepliktiga temporära skillnader, dock inte för temporära skillnader som härrör från första redovisningen av goodwill. Uppskjuten skattefordran redovisas för avdragsgilla temporära skillnader och för möjligheten att i framtiden använda skattemässiga underskottsavdrag. Värderingen baseras på hur det redovisade värdet för motsvarande tillgång eller skuld förväntas återvinnas respektive regleras. Beloppen baseras på de skattesatser och skatteregler som är beslutade före balansdagen och har inte nuvärdesberäknats.

Uppskjutna skattefordringar har värderats till högst det belopp som sannolikt kommer att återvinnas baserat på innevarande och framtida skattepliktiga resultat. Värderingen omprövas varje balansdag.

I koncernbalansräkningen delas obeskattade reserver upp på uppskjuten skatt och eget kapital. I moderbolaget särredovisas inte uppskjuten skatt som är hänförligt till obeskattade reserver.

### **Avsättningar**

En avsättning redovisas i balansräkningen när företaget har en legal eller informell förpliktelse till följd av en inträffad händelse och det är sannolikt att ett utflöde av resurser krävs för att reglera förpliktelsen och en tillförlitlig uppskattning av beloppet kan göras.

Vid första redovisningstillfället värderas avsättningar till den bästa uppskattningen av det belopp som kommer att krävas för att reglera förpliktelsen på balansdagen. Avsättningarna omprövas varje balansdag.

### **Intäkter**

Det inflöde av ekonomiska fördelar som företaget erhållit eller kommer att erhålla för egen räkning redovisas som intäkt. Intäkter värderas till verkliga värdet av det som erhållits eller kommer att erhållas, med avdrag för rabatter.

### **Försäljning av varor**

Vid försäljning av varor redovisas normalt intäkten när de väsentliga förmåner och risker som är förknippade med ägandet av varan har överförts från företaget till köparen.

### **Ränta, royalty och utdelning**

Utdelning redovisas när behörigt organ har fattat beslut om att utdelning ska lämnas.

### **Koncernbidrag och aktieägartillskott**

Huvudregeln för redovisning av koncernbidrag enligt 35 kap inkomstskattelagen (1999:1229).

Koncernbidrag som erhållits/lämnats redovisas som en bokslutsdisposition i resultaträkningen. Det erhållna/lämnade koncernbidraget har påverkat företagets aktuella skatt.

Redovisning av aktieägartillskott.

Aktieägartillskott som lämnas utan att emitterade aktier eller andra egetkapitalinstrument erhållits i utbyte redovisas i balansräkningen som en ökning av andelens redovisade värde.

Återbetalda aktieägartillskott redovisas i balansräkningen som en minskning av andelens redovisade värde.

### **Offentliga bidrag**

Ett offentligt bidrag som inte är förknippat med krav på framtida prestation redovisas som intäkt när villkoren för att få bidraget uppfyllts. Ett offentligt bidrag som är förenat med krav på framtida prestation redovisas som intäkt när prestationen utförs. Om bidraget har tagits emot innan villkoren för att redovisa det som intäkt har uppfyllts, redovisas bidraget som en skuld.

### **Koncernredovisning**

Koncernredovisningen är upprättad enligt förvärvsmetoden. Koncernredovisningen omfattar moderföretaget samt dess dotterföretag. Med dotterföretag avses de företag i vilka moderbolaget, direkt eller indirekt, har ett bestämmande inflytande.

I Koncernredovisningen faller koncernföretagets bokslutsdispositioner bort och ingår i det redovisade resultatet efter avdrag för uppskjuten skatt. Detta innebär att koncernföretagets obeskattade reserver i koncernens balansräkning fördelas mellan uppskjuten skatt och eget kapital.

Utöver vad som framgår om bokslutsdispositioner och obeskattade reserver så överensstämmer samtliga i koncernredovisningen tillämpade redovisnings- och värderingsprinciper med de som beskrivs och tillämpas av moderföretaget.

### **Eliminering av transaktioner mellan koncernföretag, intresseföretag och gemensamt styrda företag**

Koncerninterna fordringar och skulder, intäkter och kostnader som uppkommer vid transaktioner mellan koncernföretag, elimineras i sin helhet.

### **Not 2 Uppskattningar och bedömningar**

Upprättande av bokslut och tillämpningen av redovisningsprinciper baseras ofta på ledningens bedömningar, uppskattningar och antaganden som anses vara rimliga vid den tidpunkt då bedömningen görs. Uppskattningar och bedömningar är baserade på historiska erfarenheter och ett antal faktorer, som under rådande omständigheter anses vara rimliga. Resultatet av dessa används för att bedöma de redovisade värdena på tillgångar och skulder, som inte annars framgår tydligt från andra källor. Det verkliga utfallet kan avvika från de redovisade värdena på tillgångar och skulder, som inte annars framgår tydligt från andra källor. Det verkliga utfallet kan avvika från dessa uppskattningar och bedömningar. Uppskattningar och antaganden ses över regelbundet.

Enligt företagsledningen är väsentliga bedömningar avseende redovisningsprinciper samt källor till osäkerhet i uppskattningar, främst relaterade till utländska fordringar.

### **Not 3 Nettoomsättning per geografisk marknad**

	2024-01-01- 2024-12-31	2023-01-01- 2023-12-31
<b>Koncern</b>		
<i>Nettoomsättning per geografisk marknad</i>		
Sverige	912 321	836 965
Europa	266 836	288 417
Övriga världen	114 502	80 866
	<u>1 293 659</u>	<u>1 206 248</u>
<b>Moderföretag</b>		
<i>Nettoomsättning per geografisk marknad</i>		
Sverige	907 229	817 918
Europa	266 836	288 417
Övriga världen	58 624	30 090
	<u>1 232 689</u>	<u>1 136 425</u>

Nettoomsättning inklusive avdrag för alkoholskatt.

**Not 4 Av- och nedskrivningar av materiella och immateriella anläggningstillgångar**

	2024-01-01- 2024-12-31	2023-01-01- 2023-12-31
<b>Koncern</b>		
<i>Avskrivningar enligt plan fördelade per funktion:</i>		
-Kostnad för sålda varor	47 744	45 210
-Försäljningskostnader	4 121	8 339
-Administrationskostnader	9 595	9 141
	<u>61 460</u>	<u>62 690</u>
 <b>Moderföretag</b>		
<i>Avskrivningar enligt plan fördelade per funktion:</i>		
-Kostnad för sålda varor	46 019	43 382
-Försäljningskostnader	3 091	2 919
-Administrationskostnader	9 206	8 545
	<u>58 316</u>	<u>54 846</u>

**Not 5 Arvode och kostnadsersättning till revisorer**

	2024-01-01- 2024-12-31	2023-01-01- 2023-12-31
<b>Koncern</b>		
<i>Baker Tilly Solid Revision AB</i>		
Revisionsuppdrag	800	755
Skatterådgivning	180	140
Andra uppdrag	42	72
Summa	<u>1 022</u>	<u>967</u>
 <i>MD Accountants &amp; Auditors Inc</i>		
Revisionsuppdrag	509	175
Andra uppdrag	-	44
	<u>509</u>	<u>219</u>
 <b>Moderföretag</b>		
<i>Baker Tilly Solid Revision AB</i>		
Revisionsuppdrag	720	650
Skatterådgivning	180	140
Andra uppdrag	-	72
Summa	<u>900</u>	<u>862</u>

Med revisionsuppdrag avses granskning av årsredovisningen och bokföringen samt styrelsens och verkställande direktörens förvaltning, övriga arbetsuppgifter som det ankommer på företagets revisor att utföra samt rådgivning eller annat biträde som föranleds av iakttagelser vid sådan granskning eller genomförandet av sådana övriga arbetsuppgifter.

**Not 6 Övriga rörelseintäkter**

	2024-01-01- 2024-12-31	2023-01-01- 2023-12-31
<b>Koncern</b>		
Kursvinster på fordringar/skulder	13 020	-
Realisationsvinster	645	-
Elstöd	-	4 219
Stilleståndsersättning	-	1 583
Övrigt	3 928	3 966
<b>Summa</b>	<b>17 593</b>	<b>9 768</b>
<b>Moderföretag</b>		
Elstöd	-	4 219
Övrigt	707	580
<b>Summa</b>	<b>707</b>	<b>4 799</b>

**Not 7 Övriga rörelsekostnader**

	2024-01-01- 2024-12-31	2023-01-01- 2023-12-31
<b>Koncern</b>		
Kursförluster på fordringar/skulder	-	-17 991
Realisationsförluster	-	-145
Realisationsresultat vid avyttring av dotterföretag	-6 694	-17 511
Övrigt	-304	-732
<b>Summa</b>	<b>-6 998</b>	<b>-36 379</b>
<b>Moderföretag</b>		
Övrigt	-304	-732
<b>Summa</b>	<b>-304</b>	<b>-732</b>

**Not 8 Anställda, personalkostnader och arvoden till styrelse**

**Medelantalet anställda**

	2024-01-01- 2024-12-31	Varav män	2023-01-01- 2023-12-31	Varav män
<b>Moderföretag</b>				
Sverige	241	161	240	158
<b>Totalt moderföretaget</b>	<b>241</b>	<b>161</b>	<b>240</b>	<b>158</b>
<b>Dotterföretag</b>				
Sverige	12	6	38	26
Sydafrika	51	41	46	37
<b>Totalt dotterföretag</b>	<b>63</b>	<b>47</b>	<b>84</b>	<b>63</b>
<b>Koncernen totalt</b>	<b>304</b>	<b>208</b>	<b>324</b>	<b>221</b>

2025043010997

**Redovisning av könsfördelning bland ledande befattningshavare**

	2024-12-31 Andel kvinnor i %	2023-12-31 Andel kvinnor i %
<b>Moderföretag</b>		
Styrelsen	44	38
Övriga ledande befattningshavare	50	50
<b>Koncern</b>		
Styrelsen	31	25
Övriga ledande befattningshavare	67	60

**Löner och andra ersättningar samt sociala kostnader, inklusive pensionskostnader**

	2024-01-01- 2024-12-31	2023-01-01- 2023-12-31
<b>Moderföretag</b>		
Styrelse och VD (varav tantiem)	5 427 1 648	5 458 1 380
Övriga anställda	128 780	120 195
Summa	134 207	125 653
Sociala kostnader (varav pensionskostnader inkl. löneskatt) 1)	64 200 19 757	60 186 16 819
<b>Dotterföretag</b>		
Styrelse och VD	2 082	-
Övriga anställda	13 342	27 196
Summa	15 424	27 196
Sociala kostnader (varav pensionskostnader inkl. löneskatt)	2 852 1 190	7 713 1 889
<b>Koncern</b>		
Styrelse och VD (varav tantiem)	7 509 1 648	5 458 1 380
Övriga anställda	142 122	147 391
Summa	149 631	152 849
Sociala kostnader (varav pensionskostnader inkl. löneskatt) 2)	67 052 20 947	67 899 18 708

1) Av moderföretagets pensionskostnader avser 861 tkr (921 tkr) företagets ledning. Företagets utestående pensionsförpliktelser till dessa uppgår till 5 945tkr (5 391 tkr).

2) Av koncernens pensionskostnader avser 1159 tkr (921 tkr) företagets ledning. Koncernens utestående pensionsförpliktelser till dessa uppgår till 5 945 tkr (5 391 tkr).

## Not 9 Operationell leasing

### Leasingavtal där företaget är leasetagare

	2024-01-01- 2024-12-31	2023-01-01- 2023-12-31
<b>Koncern</b>		
<i>Tillgångar som innehas via operationella leasingavtal</i>		
Kostnadsförda leasingavgifter avseende operationella leasingavtal	15 133	20 492
Totala leasingkostnader	15 133	20 492
Avtalade framtida minimileaseavgifter avseende icke uppsägningsbara kontrakt förfaller till betalning:		
Inom ett år	11 232	12 832
Mellan ett och fem år	17 952	22 338
	29 184	35 170
<b>Moderföretag</b>		
<i>Tillgångar som innehas via operationella leasingavtal</i>		
Kostnadsförda leasingavgifter avseende operationella leasingavtal	9 950	10 324
Totala leasingkostnader	9 950	10 324
Avtalade framtida minimileaseavgifter avseende icke uppsägningsbara kontrakt förfaller till betalning:		
Inom ett år	9 173	9 425
Mellan ett och fem år	13 496	17 635
	22 669	27 060

## Not 10 Koncernuppgifter

Moderföretagets inköp från andra koncernbolag uppgår till 5 728 tkr (5 613 tkr) och moderbolagets försäljning till andra koncernbolag uppgår till 37 957 tkr (19 623 tkr).

## Not 11 Resultat från andelar i koncernföretag

	2024-01-01- 2024-12-31	2023-01-01- 2023-12-31
Nedskrivningar	-2 263	-49 841
	<b>-2 263</b>	<b>-49 841</b>

## Not 12 Resultat från värdepapper och fordringar som är anläggningstillgångar

	2024-01-01- 2024-12-31	2023-01-01- 2023-12-31
<b>Koncern</b>		
	-	-
<b>Moderföretag</b>		
Ränteintäkter, koncernföretag	9 326	10 140
	9 326	10 140

**Not 13 Ränteintäkter och liknande resultatposter**

	2024-01-01- 2024-12-31	2023-01-01- 2023-12-31
<b>Koncern</b>		
Ränteintäkter, övriga	2 018	1 080
	<u>2 018</u>	<u>1 080</u>
<b>Moderföretag</b>		
Ränteintäkter, övriga	1 005	471
	<u>1 005</u>	<u>471</u>

**Not 14 Räntekostnader och liknande resultatposter**

	2024-01-01- 2024-12-31	2023-01-01- 2023-12-31
<b>Koncern</b>		
Räntekostnader, övriga	-5 762	-8 534
	<u>-5 762</u>	<u>-8 534</u>
<b>Moderföretag</b>		
Räntekostnader, övriga	-5 646	-8 372
	<u>-5 646</u>	<u>-8 372</u>

**Not 15 Bokslutsdispositioner, övriga**

	2024-01-01- 2024-12-31	2023-01-01- 2023-12-31
Skillnad mellan bokförd avskrivning och avskrivning enligt plan	-159	-7 384
Periodiseringsfond, årets avsättning	-51 500	-39 000
Periodiseringsfond, årets återföring	35 400	29 600
<b>Summa</b>	<u>-16 259</u>	<u>-16 784</u>

2025043011000

**Not 16 Skatt på årets resultat**

	2024-01-01- 2024-12-31	2023-01-01- 2023-12-31
<b>Koncern</b>		
Aktuell skatt	31 994	24 166
Uppskjuten skatt	6 346	4 931
	<u>38 340</u>	<u>29 097</u>
<b>Moderföretag</b>		
Aktuell skatt	31 848	24 555
Justering av skatt hänförlig till tidigare år	-	232
Uppskjuten skatt	45	-
	<u>31 893</u>	<u>24 787</u>

**Avstämning effektiv skatt**

	2024		2023	
Koncernen	Procent		Procent	Belopp
Resultat före skatt		160 333		71 523
Skatt enligt gällande skattesats för moderföretaget	20,6%	33 029	20,6%	14 734
Skatteeffekt av resultat i utländska dotterbolag		704		7 573
Förändring skatteeffekt av temporära skillnader i utländska dotterbolag		2 959		1 428
Skillnaden mellan bokföringsmässiga avskrivningar på byggnader och skattemässiga avskrivningar på byggnader		367		90
Övriga ej avdragsgilla kostnader		389		4 066
Ej skattepliktiga intäkter		-331		-28
Skatt hänförlig till tidigare år		-		19
Skattereduktion investeringar 2021		-		326
Latent skatt kapitalförsäkringar		-209		-175
Förändring av latent skatt exkl obeskattade reserver		-		-
Schablonränta periodiseringsfond		994		698
Tillägg på återförd periodiseringsfond		438		366
Redovisad effektiv skatt		<u>-38 340</u>		<u>-29 097</u>
<b>Differens</b>		-		-

	2024		2023	
Moderföretaget	Procent		Procent	Belopp
Resultat före skatt		144 589		60 197
Skatt enligt gällande skattesats för moderföretaget	20,6%	29 785	20,6%	12 401
Skillnaden mellan bokföringsmässiga avskrivningar på byggnader och skattemässiga avskrivningar på byggnader		367		90
Andra icke-avdragsgilla kostnader		383		823
Ej skattepliktiga intäkter		-331		-28
Ej avdragsgill nedskrivning		466		10 267
Skatt hänförlig till tidigare år		-		19
Skattereduktion investeringar 2021		-		326
Latent skatt kapitalförsäkringar		-209		-175
Schablonränta på periodiseringsfond		994		698
Tillägg på återförd periodiseringsfond		438		366
Redovisad effektiv skatt		<u>-31 893</u>		<u>-24 787</u>
<b>Differens</b>		-		-

2025043011001

2025043011002

**Not 17 Balanserade utgifter för utvecklingsarbeten**

	2024-12-31	2023-12-31
<b>Koncern</b>		
<i>Ackumulerade anskaffningsvärden:</i>		
-Vid årets början	28 709	11 025
-Nyanskaffningar	980	6 268
-Omklassificeringar	-	11 416
	<u>29 689</u>	<u>28 709</u>
<i>Ackumulerade avskrivningar:</i>		
-Vid årets början	-9 922	-7 714
-Årets avskrivning	-2 492	-2 208
	<u>-12 414</u>	<u>-9 922</u>
<b>Redovisat värde vid årets slut</b>	<b>17 275</b>	<b>18 787</b>
<b>Moderföretag</b>		
<i>Ackumulerade anskaffningsvärden:</i>		
-Vid årets början	28 131	10 447
-Nyanskaffningar	826	6 268
-Omklassificeringar	-	11 416
	<u>28 957</u>	<u>28 131</u>
<i>Ackumulerade avskrivningar:</i>		
-Vid årets början	-9 344	-7 136
-Årets avskrivning	-2 492	-2 208
	<u>-11 836</u>	<u>-9 344</u>
<b>Redovisat värde vid årets slut</b>	<b>17 121</b>	<b>18 787</b>

**Not 18 Goodwill**

	2024-12-31	2023-12-31
<b>Koncern</b>		
<i>Ackumulerade anskaffningsvärden:</i>		
-Vid årets början	7 886	14 496
-Avyttringar	-	-6 610
Vid årets slut	<u>7 886</u>	<u>7 886</u>
<i>Ackumulerade avskrivningar:</i>		
-Vid årets början	-7 886	-10 747
-Avyttringar	-	6 610
Vid årets slut	<u>-7 886</u>	<u>-4 137</u>
<i>Ackumulerade nedskrivningar:</i>		
-Vid årets början	-	-3 749
Vid årets slut	<u>-</u>	<u>-3 749</u>
<b>Redovisat värde vid årets slut</b>	<b>-</b>	<b>-</b>

**Not 19 Hyresrätter och liknande rättigheter**

	2024-12-31	2023-12-31
<b>Koncern</b>		
<i>Ackumulerade anskaffningsvärden:</i>		
-Vid årets början	4 700	20 076
-Avyttringar	-4 700	-15 376
Vid årets slut	-	4 700
<i>Ackumulerade avskrivningar:</i>		
-Vid årets början	-2 500	-6 972
-Avyttringar	2 600	5 782
-Årets avskrivning	-100	-1 310
Vid årets slut	-	-2 500
<b>Redovisat värde vid årets slut</b>	<b>-</b>	<b>2 200</b>

**Not 20 Varumärken och liknande rättigheter**

	2024-12-31	2023-12-31
<b>Koncern</b>		
<i>Ackumulerade anskaffningsvärden:</i>		
-Vid årets början	2 424	2 424
-Nyanskaffningar	250	-
Vid årets slut	2 674	2 424
<i>Ackumulerade avskrivningar:</i>		
-Vid årets början	-2 370	-2 342
-Årets avskrivning	-77	-27
Vid årets slut	-2 447	-2 369
<b>Redovisat värde vid årets slut</b>	<b>227</b>	<b>55</b>
<b>Moderföretag</b>		
<i>Ackumulerade anskaffningsvärden:</i>		
-Vid årets början	2 150	2 150
-Nyanskaffningar	250	-
Vid årets slut	2 400	2 150
<i>Ackumulerade avskrivningar:</i>		
-Vid årets början	-2 150	-2 150
-Årets avskrivning	-50	-
Vid årets slut	-2 200	-2 150
<b>Redovisat värde vid årets slut</b>	<b>200</b>	<b>-</b>

2025043011003

## Not 21 Byggnader och mark

	2024-12-31	2023-12-31
<b>Koncern</b>		
<i>Ackumulerade anskaffningsvärden:</i>		
-Vid årets början	465 418	441 459
-Nyanskaffningar	8 061	10 601
-Avyttringar och utrangeringar	-31	-
-Omklassificeringar	1 058	13 358
Vid årets slut	474 506	465 418
<i>Ackumulerade avskrivningar:</i>		
-Vid årets början	-163 700	-153 327
-Årets avskrivning	-10 989	-10 372
Vid årets slut	-174 689	-163 699
<b>Redovisat värde vid årets slut</b>	<b>299 817</b>	<b>301 719</b>

### Moderföretag

<i>Ackumulerade anskaffningsvärden:</i>		
-Vid årets början	465 418	441 459
-Nyanskaffningar	8 061	10 601
-Avyttringar och utrangeringar	-31	-
-Omklassificeringar	1 058	13 358
Vid årets slut	474 506	465 418
<i>Ackumulerade avskrivningar:</i>		
-Vid årets början	-163 700	-153 327
-Årets avskrivning	-10 989	-10 372
Vid årets slut	-174 689	-163 699
<b>Redovisat värde vid årets slut</b>	<b>299 817</b>	<b>301 719</b>

## Not 22 Förbättringsutgifter på annans fastigheter

	2024-12-31	2023-12-31
<b>Koncern</b>		
<i>Ackumulerade anskaffningsvärden:</i>		
-Vid årets början	12 690	59 904
-Nyanskaffningar	-	-
-Avyttringar	-12 690	-47 214
Vid årets slut	-	12 690
<i>Ackumulerade avskrivningar:</i>		
-Vid årets början	-6 625	-29 377
-Avyttringar	6 872	25 323
-Årets avskrivning	-247	-2 571
Vid årets slut	-	-6 625
<i>Ackumulerade nedskrivningar</i>		
-Årets nedskrivning	-	-677
-Avyttringar	-	677
Vid årets slut	-	-
<b>Redovisat värde vid årets slut</b>	<b>-</b>	<b>6 065</b>

2025043011004

**Not 23 Maskiner och andra tekniska anläggningar**

2024-12-31      2023-12-31

**Koncern**

*Ackumulerade anskaffningsvärden:*

-Vid årets början	825 425	734 057
-Nyanskaffningar	20 806	37 279
-Avyttringar och utrangeringar	-604	-360
-Omklassificeringar	3 198	61 446
-Årets omräkningsdifferenser	4 236	-6 997
-Vid årets slut	853 061	825 425

*Ackumulerade avskrivningar:*

-Vid årets början	-420 241	-392 531
-Återförda avskrivningar på avyttringar och utrangeringar	604	177
-Årets avskrivning	-32 488	-30 335
-Årets omräkningsdifferenser	-1 465	2 268
-Vid årets slut	-453 590	-420 421

**Redovisat värde vid årets slut**

**399 471      405 004**

**Moderföretag**

*Ackumulerade anskaffningsvärden:*

-Vid årets början	750 650	652 300
-Nyanskaffningar	20 746	36 904
-Avyttringar och utrangeringar	-604	-
-Omklassificeringar	3 198	61 446
-Vid årets slut	773 990	750 650

*Ackumulerade avskrivningar:*

-Vid årets början	-381 796	-353 222
-Återförda avskrivningar på avyttringar och utrangeringar	604	-
-Årets avskrivning	-30 754	-28 574
-Vid årets slut	-411 946	-381 796

**Redovisat värde vid årets slut**

**362 044      368 854**

2025043011005

**Not 24 Inventarier, verktyg och installationer**

	2024-12-31	2023-12-31
<b>Koncern</b>		
<i>Akkumulerade anskaffningsvärden:</i>		
-Vid årets början	229 644	232 226
-Nyanskaffningar	12 499	18 304
-Avyttringar och utrangeringar	-6 755	-19 726
-Årets omräkningsdifferenser	735	-1 160
-Vid årets slut	236 123	229 644
<i>Akkumulerade avskrivningar:</i>		
-Vid årets början	-178 244	-179 597
-Återförda avskrivningar på avyttringar och utrangeringar	5 513	16 198
-Årets avskrivning	-15 067	-15 801
-Årets omräkningsdifferenser	-606	956
-Vid årets slut	-188 404	-178 244
<i>Akkumulerade nedskrivningar:</i>		
-Vid årets början	-	-329
-Återförda nedskrivningar på avyttringar och utrangeringar	-	329
-Vid årets slut	-	-
<b>Redovisat värde vid årets slut</b>	<b>47 719</b>	<b>51 400</b>

**Moderföretag**

<i>Akkumulerade anskaffningsvärden:</i>		
-Vid årets början	206 434	191 558
-Nyanskaffningar	12 395	15 602
-Avyttringar och utrangeringar	-160	-726
-Vid årets slut	218 669	206 434
<i>Akkumulerade avskrivningar:</i>		
-Vid årets början	-161 922	-148 957
-Återförda avskrivningar på avyttringar och utrangeringar	138	726
-Årets avskrivning	-14 031	-13 691
-Vid årets slut	-175 815	-161 922
<b>Redovisat värde vid årets slut</b>	<b>42 854</b>	<b>44 512</b>

**Not 25 Pågående nyanläggningar och förskott materiella anläggningstillgångar**

	2024-12-31	2023-12-31
<b>Koncern</b>		
Vid årets början	4 256	86 368
Investeringar	29 396	4 323
Avyttring av dotterföretag	-	-214
Omklassificeringar	-4 256	-86 221
<b>Redovisat värde vid årets slut</b>	<b>29 396</b>	<b>4 256</b>
<b>Moderföretag</b>		
Vid årets början	4 256	86 221
Investeringar	29 396	4 256
Omklassificeringar	-4 256	-86 221
<b>Redovisat värde vid årets slut</b>	<b>29 396</b>	<b>4 256</b>

2025043011006

## Not 26 Andelar i koncernföretag

	2024-12-31	2023-12-31
<i>Ackumulerade anskaffningsvärden:</i>		
-Vid årets början	28 150	150
-Aktieägartillskott	-	28 000
-Vid årets utgång	<b>28 150</b>	<b>28 150</b>
-Vid årets början	-28 000	-
-Årets nedskrivningar	-	-28 000
-Vid årets utgång	<b>-28 000</b>	<b>-28 000</b>
<b>Redovisat värde vid årets slut</b>	<b>150</b>	<b>150</b>

### **Spec av moderföretagets och koncernens innehav av andelar i koncernföretag**

Ägarandelen av kapitalet avses, vilket även överensstämmer med andelen av rösterna för totalt antal aktier.

Dotterföretag / Org nr / Säte	Antal andelar	i %	2024-12-31
			Redovisat värde
Axel Herman Invest AB, 556667-8263, Vimmerby Brygghuset i Vimmerby AB, 556109-7139, Vimmerby The Black Lion Inn AB, 556676-9955, Vimmerby	100	100	100
Abro Brewery Overseas Trading AB, 556871-0312, Vimmerby Cape Brewing company Ltd, 2007/14161/L122, Paarl, Sydafrika Creativ Beverage Distributors Propretary Ltd, 2017/060976/07, Paarl, Sydafrika	100	100	50
			<b>150</b>

## Not 27 Fordringar hos koncernföretag

	2024-12-31	2023-12-31
<b>Moderföretag</b>		
<i>Ackumulerade anskaffningsvärden:</i>		
-Vid årets början	186 908	203 376
-Tillkommande fordringar	30 550	22 585
-Reglerade fordringar	-4 955	-39 053
-Vid årets slut	<b>212 503</b>	<b>186 908</b>
<i>Ackumulerade nedskrivningar:</i>		
-Vid årets början	-120 014	-98 173
-Årets nedskrivningar	-2 263	-21 841
-Vid årets slut	<b>-122 277</b>	<b>-120 014</b>
<b>Redovisat värde vid årets slut</b>	<b>90 226</b>	<b>66 894</b>

*fx*

**Not 28 Andra långfristiga värdepappersinnehav**

	2024-12-31	2023-12-31
<b>Koncern</b>		
<i>Akkumulerade anskaffningsvärden:</i>		
-Vid årets början	24 256	23 596
-Tillkommande tillgångar	487	660
-Vid årets slut	24 743	24 256
<i>Akkumulerade nedskrivningar:</i>		
-Vid årets början	-9 025	-9 025
-Vid årets slut	-9 025	-9 025
<b>Redovisat värde vid årets slut</b>	<b>15 718</b>	<b>15 231</b>
<b>Moderföretag</b>		
<i>Akkumulerade anskaffningsvärden:</i>		
-Vid årets början	14 233	13 573
-Tillkommande tillgångar	487	660
-Vid årets slut	14 720	14 233
<i>Akkumulerade nedskrivningar:</i>		
-Vid årets början	-202	-202
-Vid årets slut	-202	-202
<b>Redovisat värde vid årets slut</b>	<b>14 518</b>	<b>14 031</b>

**Not 29 Andra långfristiga fordringar**

	2024-12-31	2023-12-31
<b>Koncern</b>		
<i>Akkumulerade anskaffningsvärden:</i>		
-Vid årets början	60 841	75 185
-Tillkommande fordringar	61 340	48 410
-Reglerade fordringar	-65 622	-62 754
-Vid årets slut	56 559	60 841
<b>Redovisat värde vid årets slut</b>	<b>56 559</b>	<b>60 841</b>
<b>Moderföretag</b>		
<i>Akkumulerade anskaffningsvärden:</i>		
-Vid årets början	55 821	75 179
-Tillkommande fordringar	60 474	43 396
-Reglerade fordringar	-60 622	-62 754
-Vid årets slut	55 673	55 821
<b>Redovisat värde vid årets slut</b>	<b>55 673</b>	<b>55 821</b>

2025043011008

### Not 30 Tillgångar/avsättningar/skulder som redovisas i fler än en post

Totala långfristiga fordringar fördelas enligt nedan.

	2024-12-31	2023-12-31
<b>Koncern</b>		
Tillgångar som redovisas i flera poster		
Finansiella anläggningstillgångar	55 673	60 841
Kortfristiga fordringar	58 997	60 000
<b>Moderföretag</b>		
Tillgångar som redovisas i flera poster		
Andra långfristiga fordringar	55 673	55 821
Övriga Fordringar	58 997	55 000

### Not 31 Förutbetalda kostnader och upplupna intäkter

	2024-12-31	2023-12-31
<b>Koncern</b>		
Förutbetalda marknadsföringsbidrag	1 492	221
Förutbetalda licensavgifter	2 319	2 274
Övriga poster	6 553	7 029
	<b>10 364</b>	<b>9 524</b>
<b>Moderföretag</b>		
Förutbetalda marknadsföringsbidrag	1 492	221
Förutbetalda licensavgifter	2 319	2 274
Övriga poster	6 355	5 780
	<b>10 166</b>	<b>8 275</b>

### Not 32 Antal aktier och kvotvärde

	2024-12-31	2023-12-31
<b>A-aktier</b>		
antal aktier	72 000	720
kvotvärde	10	1 000
<b>B-aktier</b>		
antal aktier	948 000	9 480
kvotvärde	10	1 000

### Not 33 Disposition av vinst eller förlust

Styrelsen föreslår att fritt eget kapital, kronor 334 526 090, disponeras enligt följande:

Utdelning (30 kr per aktie)	30 600 000
Balanseras i ny räkning	303 926 090
<b>Summa</b>	<b>334 526 090</b>

### Not 34 Periodiseringsfonder

	2024-12-31	2023-12-31
Periodiseringsfond, avsatt vid beskattningsår 2018	-	35 400
Periodiseringsfond, avsatt vid beskattningsår 2019	36 600	36 600
Periodiseringsfond, avsatt vid beskattningsår 2021	36 300	36 300
Periodiseringsfond, avsatt vid beskattningsår 2022	36 800	36 800
Periodiseringsfond, avsatt vid beskattningsår 2023	39 000	39 000
Periodiseringsfond, avsatt vid beskattningsår 2024	51 500	-
	<b>200 200</b>	<b>184 100</b>

### Not 35 Uppskjuten skatt

Koncernen	Uppskjuten skattefordran	Uppskjuten skatteskuld	Netto
Väsentliga temporära skillnader			
Finansiell leasing	34		34
Kapitalförsäkringar	3 384		3 384
Latent skatt byggnader		-6 454	-6 454
Uppskjuten skatt utländska dotterbolag		-4 352	-4 352
Obeskattade reserver		-105 771	-105 771
Uppskjuten skattefordran/skuld	<u>3 418</u>	<u>-116 577</u>	<u>-113 159</u>
<b>Uppskjuten skattefordran/skuld (netto)</b>	<b>3 418</b>	<b>-116 577</b>	<b>-113 159</b>

Moderföretaget	Uppskjuten skattefordran	Uppskjuten skatteskuld	Netto
Väsentliga temporära skillnader			
Kapitalförsäkringar	3 384	-	3 384
Latent skatt byggnader	-	-6 454	-6 454
Uppskjuten skattefordran/skuld	<u>3 384</u>	<u>-6 454</u>	<u>-3 070</u>
<b>Uppskjuten skattefordran/skuld (netto)</b>	<b>3 384</b>	<b>-6 454</b>	<b>-3 070</b>

### Not 36 Övriga avsättningar

	2024-12-31	2023-12-31
<b>Koncern</b>		
Pantskuld	8 004	7 527
Övrigt	16 425	15 410
	<u>24 429</u>	<u>22 937</u>
<b>Moderföretag</b>		
Pantskuld	8 004	7 527
Övrigt	16 425	15 410
	<u>24 429</u>	<u>22 937</u>

### Not 37 Långfristiga skulder

Inga skulder förfaller för koncern eller moderföretag senare än fem år från balansdagen.

2025045011010

**Not 38 Checkräkningskredit**

	2024-12-31	2023-12-31
<b>Koncernen</b>		
Beviljad kreditlimit	350 000	350 000
Outnyttjad del	-209 930	-309 637
<b>Utnyttjat kreditbelopp</b>	<b>140 070</b>	<b>40 363</b>
<b>Moderföretaget</b>		
Beviljad kreditlimit	350 000	350 000
Outnyttjad del	-211 024	-309 637
<b>Utnyttjat kreditbelopp</b>	<b>138 976</b>	<b>40 363</b>

**Not 39 Upplupna kostnader och förutbetalda intäkter**

	2024-12-31	2023-12-31
<b>Koncernen</b>		
Upplupna löner	14 670	13 105
Upplupna semesterlöner	23 163	22 597
Upplupna sociala avgifter	9 584	9 375
Övriga poster	12 405	9 934
	<b>59 822</b>	<b>55 011</b>
<b>Moderföretaget</b>		
Upplupna löner	14 366	12 502
Upplupna semesterlöner	22 456	21 447
Upplupna sociala avgifter	9 377	8 937
Övriga poster	8 854	6 576
	<b>55 053</b>	<b>49 462</b>

**Not 40 Ställda säkerheter och eventalförpliktelser - koncernen**

**Ställda säkerheter**

	2024-12-31	2023-12-31
<b>Koncernen</b>		
<i>För egna skulder och avsättningar</i>		
<i>Övriga skulder till kreditinstitut</i>		
Fastighetsinteckningar	93 100	93 100
Företagsinteckningar	541 560	541 560
Tillgångar med äganderättsförbehåll	287	341
Kapitalförsäkring	12 413	11 927
	<b>647 360</b>	<b>646 928</b>
<b>Summa ställda säkerheter</b>	<b>647 360</b>	<b>646 928</b>

2025043011011

## Not 41 Ställda säkerheter och eventalförpliktelser - moderföretaget

### Ställda säkerheter

	2024-12-31	2023-12-31
<b>Moderföretaget</b>		
<i>För egna skulder och avsättningar</i>		
<i>Övriga skulder till kreditinstitut</i>		
Fastighetsinteckningar	93 100	93 100
Företagsinteckningar	541 560	541 560
Kapitalförsäkring	12 413	11 927
	<u>647 073</u>	<u>646 587</u>
<i>Övriga ställda panter och säkerheter</i>		
<b>Summa ställda säkerheter</b>	<b>647 073</b>	<b>646 587</b>

## Not 42 Väsentliga händelser efter räkenskapsårets slut

En vätgasanläggning beräknas tas i bruk sommaren 2025.

## Not 43 Likvida medel

	2024-12-31	2023-12-31
<b>Koncern</b>		
<i>Följande delkomponenter ingår i likvida medel:</i>		
Kassa och bank	12 386	3 446
	<u>12 386</u>	<u>3 446</u>

Ovanstående poster har klassificerats som likvida medel med utgångspunkten att:

- De har en obetydlig risk för värdefluktuationer.
- De kan lätt omvandlas till kassamedel.
- De har en löptid om högst 3 månader från anskaffningstidpunkten.

I de likvida medlen ingår ett belopp om 11 569 tkr (2 848 tkr) som inte är tillgängligt att utnyttjas för koncernens räkning pga valutarestriktioner eller andra legala restriktioner.

	2024-12-31	2023-12-31
<b>Moderföretag</b>		
<i>Följande delkomponenter ingår i likvida medel:</i>		
Kassa och bank	817	598
	<u>817</u>	<u>598</u>

Ovanstående poster har klassificerats som likvida medel med utgångspunkten att:

- De har en obetydlig risk för värdefluktuationer.
- De kan lätt omvandlas till kassamedel.
- De har en löptid om högst 3 månader från anskaffningstidpunkten.

## Not 44 Nyckeltalsdefinitioner

### Nettomarginal:

Rörelseresultat efter finansiella poster i procent av nettoomsättningen (exkl. alkoholskatt).

### Balansomslutning:

Totala tillgångar.

### Avkastning på eget kapital:

Årets resultat efter finansiella poster i procent av genomsnittligt justerat eget kapital.


*Soliditet:*

Justerat eget kapital i procent av balansslutningen.

2025043011013


## Underskrifter

Årsredovisningen undertecknades av samtliga den 25 april 2025.


  
Mikael Dunge  
Styrelseordförande

  
Henrik Dunge  
Verkställande direktör

  
Charlotte Dunge

  
Amelie Dunge

  
Axel Dunge

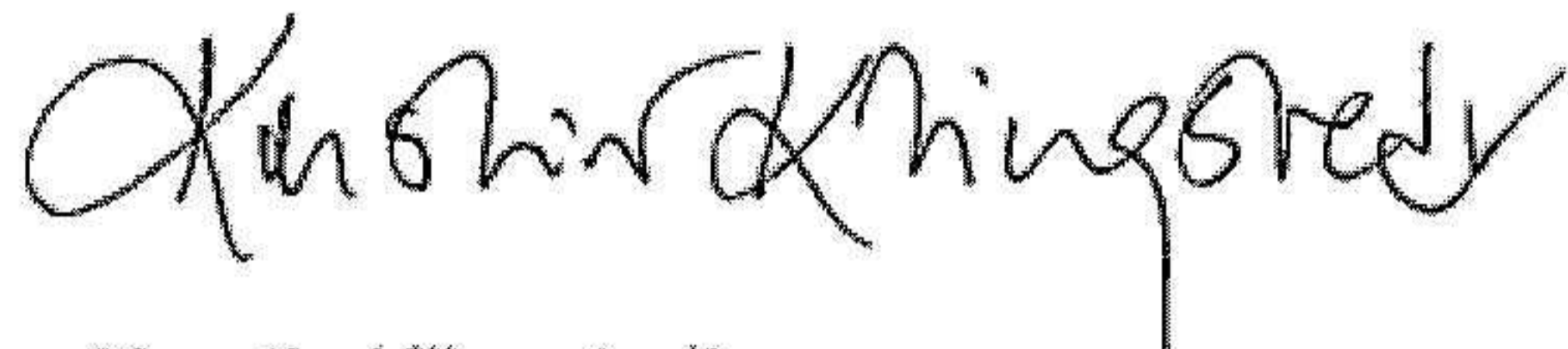
  
Anton Dunge

  
Lovisa Dunge

  
Ingela Palovaara

  
Michael Karlsson

Min revisionsberättelse har lämnats den 25 april 2025.

  
Kerstin Klingstedt  
Auktoriserad revisor

## REVISIONSBERÄTTELSE

Till bolagsstämman i AB Åbro Bryggeri  
Org.nr. 556035-6866

### Rapport om årsredovisningen och koncernredovisningen *Uttalanden*

Jag har utfört en revision av årsredovisningen och koncernredovisningen för AB Åbro Bryggeri för år 2024. Enligt min uppfattning har årsredovisningen och koncernredovisningen upprättats i enlighet med årsredovisningslagen och ger en i alla väsentliga avseenden rättvisande bild av moderbolagets och koncernens finansiella ställning per den 31 december 2024 och av dessas finansiella resultat och kassaflöde för året enligt årsredovisningslagen. Förvaltningsberättelsen är förenlig med årsredovisningens och koncernredovisningens övriga delar. Jag tillstyrker därför att bolagsstämman fastställer resultaträkningen och balansräkningen för moderbolaget och för koncernen.

### *Grund för uttalanden*

Jag har utfört revisionen enligt International Standards on Auditing (ISA) och god revisionsred i Sverige. Mitt ansvar enligt dessa standarder beskrivs närmare i avsnittet "Revisorns ansvar". Jag är oberoende i förhållande till moderbolaget och koncernen enligt god revisorsred i Sverige och har i övrigt fullgjort mitt yrkesetiska ansvar enligt dessa krav. Jag anser att de revisionsbevis jag har inhämtat är tillräckliga och ändamålsenliga som grund för mina uttalanden.

### *Styrelsens och verkställande direktörens ansvar*

Det är styrelsen och verkställande direktören som har ansvaret för att årsredovisningen och koncernredovisningen upprättas och att de ger en rättvisande bild enligt årsredovisningslagen. Styrelsen och verkställande direktören ansvarar även för den interna kontroll som de bedömer är nödvändig för att upprätta en årsredovisning och koncernredovisning som inte innehåller några väsentliga felaktigheter, vare sig dessa beror på oegentligheter eller misstag.

Vid upprättandet av årsredovisningen och koncernredovisningen ansvarar styrelsen och verkställande direktören för bedömningen av bolagets och koncernens förmåga att fortsätta verksamheten. De upplyser, när så är tillämpligt, om förhållanden som kan påverka förmågan att fortsätta verksamheten och att använda antagandet om fortsatt drift. Antagandet om fortsatt drift tillämpas dock inte om styrelsen och verkställande direktören avser att likvidera bolaget, upphöra med verksamheten eller inte har något realistiskt alternativ till att göra något av detta.

### *Revisorns ansvar*

Mina mål är att uppnå en rimlig grad av säkerhet om huruvida årsredovisningen och koncernredovisningen som helhet inte innehåller några väsentliga felaktigheter, vare sig dessa beror på oegentligheter eller misstag, och att lämna en revisionsberättelse som innehåller mina uttalanden. Rimlig säkerhet är en hög grad av säkerhet, men är ingen garanti för att en revision som utförs enligt ISA och god revisionsred i Sverige alltid kommer att upptäcka en väsentlig felaktighet om en sådan finns. Felaktigheter kan uppstå på grund av oegentligheter eller misstag och anses vara väsentliga om de enskilt eller tillsammans rimligen kan förväntas påverka de ekonomiska beslut som användare fattar med grund i årsredovisningen och koncernredovisningen.

Som del av en revision enligt ISA använder jag professionellt omdöme och har en professionellt skeptisk inställning under hela revisionen. Dessutom:

- identifierar och bedömer jag riskerna för väsentliga felaktigheter i årsredovisningen och koncernredovisningen, vare sig dessa beror på oegentligheter eller misstag, utformar och utför granskningsåtgärder bland annat utifrån dessa risker och inhämtar revisionsbevis som är tillräckliga och ändamålsenliga för att utgöra en grund för mina uttalanden. Risken för att inte upptäcka en väsentlig felaktighet till följd av oegentligheter är högre än för en väsentlig felaktighet som beror på misstag, eftersom oegentligheter kan innefatta agerande i maskopi, förfalskning, avsiktliga utelämnanden, felaktig information eller åsidosättande av intern kontroll.
  - skaffar jag mig en förståelse av den del av bolagets interna kontroll som har betydelse för min revision för att utforma granskningsåtgärder som är lämpliga med hänsyn till omständigheterna, men inte för att uttala mig om effektiviteten i den interna kontrollen.
  - utvärderar jag lämpligheten i de redovisningsprinciper som används och rimligheten i styrelsens och verkställande direktörens uppskattningar i redovisningen och tillhörande upplysningar.
  - drar jag en slutsats om lämpligheten i att styrelsen och verkställande direktören använder antagandet om fortsatt drift vid upprättandet av årsredovisningen och koncernredovisningen. Jag drar också en slutsats, med grund i de inhämtade revisionsbevisen, om huruvida det finns någon väsentlig osäkerhetsfaktor som avser sådana händelser eller förhållanden som kan leda till betydande tvivel om bolagets och koncernens förmåga att fortsätta verksamheten. Om jag drar slutsatsen att det finns en väsentlig osäkerhetsfaktor, måste jag i revisionsberättelsen fästa uppmärksamheten på upplysningarna i årsredovisningen och koncernredovisningen om den väsentliga osäkerhetsfaktorn eller, om sådana upplysningar är otillräckliga, modifiera uttalandet om årsredovisningen och koncernredovisningen. Mina slutsatser baseras på de revisionsbevis som inhämtas fram till datumet för revisionsberättelsen. Dock kan framtida händelser eller förhållanden göra att ett bolag och en koncern inte längre kan fortsätta verksamheten.
  - utvärderar jag den övergripande presentationen, strukturen och innehållet i årsredovisningen och koncernredovisningen, däribland upplysningarna, och om årsredovisningen och koncernredovisningen återger de underliggande transaktionerna och händelserna på ett sätt som ger en rättvisande bild.
  - planerar och utför jag koncernrevisionen för att inhämta tillräckliga och ändamålsenliga revisionsbevis avseende den finansiella informationen i företag eller affärsenheter inom koncernen som grund för att göra ett uttalande avseende koncernredovisningen. Jag ansvarar för styrning, övervakning och genomgång av det revisionsarbete som utförts för koncernrevisionens syfte. Jag är ensam ansvarig för mina uttalanden.
- Jag måste informera styrelsen om bland annat revisionens planerade omfattning och inriktning samt tidpunkten för den. Jag måste också informera om betydelsefulla iakttagelser under revisionen, däribland de eventuella betydande brister i den interna kontrollen som jag identifierat.

Fotokopians överensstämmelse  
med originalet intygas:



**Rapport om andra krav enligt lagar och andra författningar  
Uttalanden**

Utöver min revision av årsredovisningen och koncernredovisningen har jag även utfört en revision av styrelsens och verkställande direktörens förvaltning för AB Åbro Bryggeri för år 2024 samt av förslaget till dispositioner beträffande bolagets vinst eller förlust.

Jag tillstyrker att bolagsstämman disponerar vinsten enligt förslaget i förvaltningsberättelsen och beviljar styrelsens ledamöter och verkställande direktören ansvarsfrihet för räkenskapsåret.

**Grund för uttalanden**

Jag har utfört revisionen enligt god revisions sed i Sverige. Mitt ansvar enligt denna beskrivs närmare i avsnittet "Revisorns ansvar". Jag är oberoende i förhållande till moderbolaget och koncernen enligt god revisors sed i Sverige och har i övrigt fullgjort mitt yrkesetiska ansvar enligt dessa krav.

Jag anser att de revisionsbevis jag har inhämtat är tillräckliga och ändamålsenliga som grund för mina uttalanden.

**Styrelsens och verkställande direktörens ansvar**

Det är styrelsen som har ansvaret för förslaget till dispositioner beträffande bolagets vinst eller förlust. Vid förslag till utdelning innefattar detta bland annat en bedömning av om utdelningen är försvarlig med hänsyn till de krav som bolagets och koncernens verksamhetsart, omfattning och risker ställer på storleken av bolagets och koncernens egna kapital, konsolideringsbehov, likviditet och ställning i övrigt.

Styrelsen ansvarar för bolagets organisation och förvaltningen av bolagets angelägenheter. Detta innefattar bland annat att fortlöpande bedöma bolagets och koncernens ekonomiska situation och att tillse att bolagets organisation är utformad så att bokföringen, medelsförvaltningen och bolagets ekonomiska angelägenheter i övrigt kontrolleras på ett betryggande sätt. Verkställande direktören ska sköta den löpande förvaltningen enligt styrelsens riktlinjer och anvisningar och bland annat vidta de åtgärder som är nödvändiga för att bolagets bokföring ska fullgöras i överensstämmelse med lag och för att medelsförvaltningen ska skötas på ett betryggande sätt.

**Revisorns ansvar**

Mitt mål beträffande revisionen av förvaltningen, och därmed mitt uttalande om ansvarsfrihet, är att inhämta revisionsbevis för att med en rimlig grad av säkerhet kunna bedöma om någon styrelseledamot eller verkställande direktören i något väsentligt avseende:

- företagit någon åtgärd eller gjort sig skyldig till någon försummelse som kan föranleda ersättningsskyldighet mot bolaget, eller
- på något annat sätt handlat i strid med aktiebolagslagen, årsredovisningslagen eller bolagsordningen.

Mitt mål beträffande revisionen av förslaget till dispositioner av bolagets vinst eller förlust, och därmed mitt uttalande om detta, är att med rimlig grad av säkerhet bedöma om förslaget är förenligt med aktiebolagslagen.

Rimlig säkerhet är en hög grad av säkerhet, men ingen garanti för att en revision som utförs enligt god revisions sed i Sverige alltid kommer att upptäcka åtgärder eller försummelser som kan föranleda ersättningsskyldighet mot bolaget, eller att ett förslag till dispositioner av bolagets vinst eller förlust inte är förenligt med aktiebolagslagen.

Som en del av en revision enligt god revisions sed i Sverige använder jag professionellt omdöme och har en professionellt skeptisk inställning under hela revisionen. Granskningen av förvaltningen och förslaget till dispositioner av bolagets vinst eller förlust grundar sig främst på revisionen av räkenskaperna. Vilka tillkommande granskningsåtgärder som utförs baseras på min professionella bedömning med utgångspunkt i risk och väsentlighet. Det innebär att jag fokuserar granskningen på sådana åtgärder, områden och förhållanden som är väsentliga för verksamheten och där avsteg och överträdelser skulle ha särskild betydelse för bolagets situation. Jag går igenom och prövar fattade beslut, beslutsunderlag, vidtagna åtgärder och andra förhållanden som är relevanta för mitt uttalande om ansvarsfrihet. Som underlag för mitt uttalande om styrelsens förslag till dispositioner beträffande bolagets vinst eller förlust har jag granskat styrelsens motiverade yttrande samt ett urval av underlagen för detta för att kunna bedöma om förslaget är förenligt med aktiebolagslagen.

Vimmerby den 25 april 2025



Kerstin Klingstedt  
Auktoriserad revisor