

Årsredovisning
för
Harald Pihl Holding AB
556994-3524
Räkenskapsåret
2024

Fastställelseintyg

Undertecknad styrelseledamot i Harald Pihl Holding AB intygar att resultaträkningen och balansräkningen i årsredovisningen har fastställts på årsstämman den 22 maj 2025. Årsstämman beslutade att godkänna styrelsens förslag till resultatdisposition.

Jag intygar också att innehållet i årsredovisningen och revisionsberättelsen stämmer överens med originalen.

Täby 22/5-25



ANDERS EKBORG

Styrelsen och verkställande direktören för Harald Pihl Holding AB avger följande årsredovisning och koncernredovisning för räkenskapsåret 2024.

Årsredovisningen är upprättad i svenska kronor, SEK. Om inte annat särskilt anges, redovisas alla belopp i hela kronor (kr). Uppgifter inom parentes avser föregående år.

Förvaltningsberättelse

Information om verksamheten

HARALD PIHL, startade verksamheten för mer än etthundratio år sedan, 1912. Harald Pihl är farfars far till de nuvarande ägarna Jonas Pihl och Carl Pihl som alltså är den fjärde generationen verksamma inom företaget.

Holding består av tre grenar: HARALD PIHL Handels- & Ingenjörfirma AB som innehåller fastigheter, HARALD PIHL International AB bedriver metallförsäljning och Jokla Invest AB investerar i värdepapper.

Företagets affärsidé är att finna lösningar inom materialteknologin, med inriktning på material med speciella egenskaper, t.ex. korrosionshårdiga eller varmhållfasta legeringar, legeringar med bestämd längdutvidgningskoefficient eller höghållfasta legeringar. Kundenpassade lösningar är en viktig del av verksamheten.

HARALD PIHL arbetar som lagerhållare och agent/distributör för utländska verk. För att tillgodose kundernas krav på en ökad tillgänglighet av våra specialmetaller och för att möta den ökade konkurrensen, har under de senaste åren en kraftig uppbyggnad av lagret skett.

Alltifrån starten har nickel spelat en stor roll i verksamheten. Företaget har representerat INCO, International Nickel Company, en av världens ledande nickelproducenter, sedan 1919. Andra material är titan, speciella kopparlegeringar och svetsmaterial. Vi har även förädling av produkterna genom vattenskarvning, kapning och klippning.

HARALD PIHLs kunder finns i Europa och Asien. Vi har lokal närvaro genom dotterföretag och försäljningskontor i 15 länder. Allt ligger samlat under moderbolaget HARALD PIHL International AB.

HARALD PIHL har ett kvalitetsledningssystem som är certifierat enligt ISO 9001 och AS 9120 samt ISO 14001. Detta innebär att våra medarbetare har en hög kompetensnivå och att vi endast arbetar med förstklassiga leverantörer.

Företaget har sitt säte i Täby.

Väsentliga händelser under räkenskapsåret

Nu har vi haft krig i Europa i tre års tid och det har påverkat oss och alla på olika sätt. Vi har kunnat se förändrade transaktionsmönster för de produkter vi tillhandahåller där tex ryskt material inte är gångbart i marknaden. Detta påverkar både våra leverantörer och kunder i stor utsträckning. Under året har leveranstider från produktion förkortats vilket medger mer material tillgängligt på marknaden. Vi fortsätter vår internationella expansion i och med öppnandet av HARALD PIHL S.r.l. i Italien.

Förväntad framtida utveckling samt väsentliga risker och osäkerhetsfaktorer

Vi kommer fortsätta vårt arbete med kvalitetsfokus och tillgänglighet vilket vi bedömer kommer att ge fortsatt tillväxt. Risker som vi ser är den volatila tillgängligheten av råvaror där produktionskapaciteten, leveranstiderna och de tillgängliga lagervolymerna varierar mycket.

För svensk del har vi även att hantera valutaförändringarna. Vi har ett starkt medvetande inom gruppen på oförutsedda händelser och försöker analysera och förbereda handlingsplaner för olika scenarier

Flerårsöversikt (tkr)

Koncernen	2024	2023	2022	2021	2020
Nettoomsättning	692 373	736 201	593 969	363 618	379 529
Resultat efter avskrivningar	62 192	100 392	82 301	35 476	28 804
Rörelsemarginal (%)	9	14	14	10	8
Nettomarginal (%)	7	13	14	9	8
Balansomslutning	649 968	576 691	414 682	286 336	298 689
Kassalikviditet (%)	45	38	57	76	54
Soliditet (%)	45	45	51	51	38
Antal anställda	89	74	69	63	56

Moderföretaget	2024	2023	2022	2021	2020
Nettoomsättning	0	0	0	0	0
Resultat efter finansiella poster	-3 688	-5 683	12 933	14 899	20 980
Balansomslutning	68 058	71 896	79 159	85 260	86 746
Soliditet (%)	75	76	94	82	71

Koncernen	Aktie- kapital	Annat eget kapital inkl. årets resultat	Innehav utan bestämmande inflytande	Total
Belopp vid årets ingång	120 240	255 889 449	1 680 720	257 690 409
Årets resultat		34 491 382	254 549	34 745 931
Årets omräkningsdifferens		2 445 858		2 445 858
Förskjutning mellan moderbolagets ägare och minoritet		-18 572	18 572	0
Belopp vid årets utgång	120 240	292 808 114	1 953 841	294 882 195

Moderföretaget	Aktie- kapital	Balanserat resultat	Årets resultat	Totalt
Belopp vid årets ingång	120 240	58 929 554	-4 750 862	54 298 931
Disposition enligt beslut av årets årsstämma:		-4 750 862	4 750 862	0
Årets resultat			-3 696 648	-3 696 648
Belopp vid årets utgång	120 240	54 178 692	-3 696 648	50 602 284


Förslag till vinstdisposition

Styrelsen föreslår att till förfogande stående vinstmedel (kronor):

balanserad vinst	54 178 692
årets förlust	-3 696 648
	50 482 044

disponeras så att i ny räkning överföres	50 482 044
	50 482 044

Koncernens och moderföretagets resultat och ställning i övrigt framgår av efterföljande resultat- och balansräkningar samt kassaflödesanalyser med noter.



2025061023059

Koncernens Resultaträkning

	Not	2024-01-01 -2024-12-31	2023-01-01 -2023-12-31
Nettoomsättning		692 372 742 692 372 742	736 200 663 736 200 663
Rörelsens kostnader			
Handelsvaror		-472 294 501	-493 872 743
Övriga externa kostnader	1,2	-74 582 258	-62 724 122
Personalkostnader	3	-78 549 781	-75 198 594
Avskrivningar och nedskrivningar av materiella och immateriella anläggningstillgångar	4	-4 754 511	-4 012 970
		-630 181 051	-635 808 429
Rörelseresultat		62 191 692	100 392 234
Resultat från finansiella poster			
Resultat från övriga värdepapper och fordringar som är anläggningstillgångar	7	-3 707 343	-5 468 197
Övriga ränteintäkter och liknande resultatposter	8	995 640	7 822 624
Räntekostnader och liknande resultatposter	8	-11 437 469	-6 921 082
		-14 149 172	-4 566 655
Resultat efter finansiella poster		48 042 520	95 825 579
Resultat före skatt		47 969 240	95 825 579
Skatt på årets resultat	9	-13 296 589	-19 254 913
Årets resultat		34 745 931	76 570 666



Koncernens Balansräkning

Not

2024-12-31

2023-12-31

TILLGÅNGAR

Anläggningstillgångar

Immateriella anläggningstillgångar

Licenser eller liknande rättigheter

10

8 258 605

649 208

Materiella anläggningstillgångar

Byggnader och mark

11

56 378 226

59 164 697

Inventarier, verktyg och installationer

12

9 094 126

4 883 968

65 472 352

64 697 873

Finansiella anläggningstillgångar

Andra långfristiga värdepappersinnehav

16

10 270 340

12 487 838

Andra långfristiga fordringar

17

567 527

1 757 372

10 837 867

14 245 210

Summa anläggningstillgångar

84 568 824

78 943 083

Omsättningstillgångar

Varulager m m

Färdiga varor och handelsvaror

358 865 815

374 658 336

Förskott till leverantörer

70 227 157

23 569 296

429 092 972

398 227 632

Kortfristiga fordringar

Kundfordringar

91 686 773

73 621 644

Skattefordran

69 719

190 257

Övriga fordringar

1 781 646

2 402 834

Förutbetalda kostnader och upplupna intäkter

15

21 822 175

1 946 281

Summa kortfristiga fordringar

115 360 313

78 161 016

Kassa och bank

20 946 419

21 359 335

Summa omsättningstillgångar

565 399 704

497 747 983

SUMMA TILLGÅNGAR

649 968 529

576 691 066

2025061023061

Koncernens Balansräkning

Not 2024-12-31 2023-12-31

EGET KAPITAL OCH SKULDER

Eget kapital

Aktiekapital		120 240	120 240
Annat eget kapital inklusive årets resultat		292 808 114	255 889 449
Minoritetsintresse		1 953 841	1 680 720
Summa eget kapital		294 882 195	257 690 409

Avsättningar

Avsättningar för skatter	21	14 944 654	14 153 447
--------------------------	----	------------	------------

Långfristiga skulder


Skulder till kreditinstitut	22	34 471 926	34 299 048
Övriga skulder		1 760 601	12 000 000
		36 232 527	46 299 048

Kortfristiga skulder

Checkräkningskredit	23	150 453 542	126 327 392
Skulder till kreditinstitut		800 000	11 008 500
Förskott från kunder		864 256	3 519 506
Leverantörsskulder		98 967 142	75 381 961
Aktuella skatteskulder		8 728 521	11 106 395
Övriga skulder		27 396 467	18 630 211
Upplupna kostnader och förutbetalda intäkter	24	16 699 226	12 574 197
		303 909 152	258 548 162

SUMMA EGET KAPITAL OCH SKULDER

649 968 529 576 691 066



Koncernens Kassaflödesanalys

Not 2024-01-01 2023-01-01
 -2024-12-31 -2023-12-31

Den löpande verksamheten

Resultat efter finansiella poster	48 042 520	95 825 577
Justeringar för poster som inte ingår i kassaflödet m.m	4 754 511	9 481 167
Betald skatt	-15 173 612	-9 617 867
Kassaflöde från den löpande verksamheten före förändringar av rörelsekapital	37 623 419	95 688 877

Kassaflöde från förändringar i rörelsekapital

Förändring av varulager och pågående arbeten	-30 865 340	-167 305 468
Förändring av kundfordringar	-18 065 129	-155 498
Förändring av kortfristiga fordringar	-17 622 387	-1 125 161
Förändring av leverantörsskulder	20 929 931	12 480 243
Förändring av kortfristiga skulder	20 144 224	86 169 631
Omräkningsdifferens	2 295 762	0
Kassaflöde från den löpande verksamheten	14 440 480	17 933 269

Investeringsverksamheten

Investeringar i immateriella anläggningstillgångar	-7 609 397	-704 980
Investeringar i materiella anläggningstillgångar	-6 708 401	0
Investeringar i finansiella anläggningstillgångar	-1 217 120	-635 040
Försäljning av inventarier anläggningstillgångar	201 200	1 654 163
Försäljning av finansiella anläggningstillgångar	189 495	8 150 000
Kassaflöde från investeringsverksamheten	-15 144 223	8 464 143

Finansieringsverksamheten

Upptagna lån	647 527	0
Amortering av lån	-527 122	-9 418 947
Utbetald utdelning	0	-13 662 500
Kassaflöde från finansieringsverksamheten	120 405	-23 081 447

Årets kassaflöde

-583 338 11 135 320


Likvida medel vid årets början

Likvida medel vid årets början	21 359 335	9 997 034
Kursdifferens likvida medel	170 422	226 980
Likvida medel vid årets slut	20 946 419	21 359 335



Moderföretagets Resultaträkning

	Not	2024-01-01 -2024-12-31	2023-01-01 -2023-12-31
Nettoomsättning		0	0
Rörelsens kostnader			
Övriga externa kostnader		-2 428	0
Personalkostnader	3	0	0
		-2 428	0
Rörelseresultat	5	-2 428	0
Resultat från finansiella poster			
Resultat från andelar i koncernföretag	6	-3 520 000	-3 500 000
Resultat från övriga värdepapper och fordringar som är anläggningstillgångar	7	-189 495	-2 228 197
Övriga ränteintäkter och liknande resultatposter	8	23 480	45 476
Räntekostnader och liknande resultatposter	8	-11	0
		-3 686 026	-5 682 721
Resultat efter finansiella poster		-3 688 454	-5 682 721
Bokslutsdispositioner		0	1 179 703
Resultat före skatt		-3 688 454	-4 503 018
Skatt på årets resultat	9	-8 194	-247 844
Årets resultat		-3 696 648	-4 750 862



Moderföretagets Balansräkning

Not

2024-12-31

2023-12-31

TILLGÅNGAR

Anläggningstillgångar

Finansiella anläggningstillgångar

Andelar i koncernföretag	13	58 488 335	58 488 335
Fordringar hos koncernföretag	16	0	0
Andra långfristiga fordringar	17	567 527	1 757 372
Summa anläggningstillgångar		59 055 862	60 245 707

Omsättningstillgångar

Kortfristiga fordringar

Fordringar hos koncernföretag		7 408 518	10 628 518
Övriga fordringar		220 130	221 389
Förutbetalda kostnader och upplupna intäkter		17 235	3 898
Summa kortfristiga fordringar		7 645 883	10 853 804


Kassa och bank

Summa omsättningstillgångar		1 356 144	796 832
------------------------------------	--	------------------	----------------

SUMMA TILLGÅNGAR

68 057 889

71 896 344



Moderföretagets Balansräkning

Not

2024-12-31

2023-12-31

EGET KAPITAL OCH SKULDER

Eget kapital

19,20

Bundet eget kapital

Aktiekapital

120 240

120 240

Fritt eget kapital

Balanserad vinst

54 178 692

58 929 553

Årets resultat

-3 696 648

-4 750 862

50 482 044

54 178 691

Summa eget kapital

50 602 284

54 298 931

Obeskattade reserver

690 841

690 841

Kortfristiga skulder

Skulder till koncernföretag

9 947 052

6 164 552

Aktuella skatteskulder

287 713

279 519

Övriga skulder

6 529 999

10 462 502

Summa kortfristiga skulder

16 764 764

16 906 572

SUMMA EGET KAPITAL OCH SKULDER

68 057 889

71 896 344



Moderföretagets Kassaflödesanalys

Not

2024-01-01
-2024-12-31

2023-01-01
-2023-12-31

Den löpande verksamheten

Resultat efter finansiella poster

-3 688 454

-5 682 721

Justering för poster som inte ingår i kassaflödet

189 495

0

Betald skatt

1 259

0

**Kassaflöde från den löpande verksamheten före
förändring av rörelsekapital**

-3 497 700

-5 682 721

Kassaflöde från förändring av rörelsekapitalet

Förändring av kortfristiga fordringar

3 506 663

10 040 954

Förändring av kortfristiga skulder

-450 000

5 918 050

Kassaflöde från den löpande verksamheten

-441 037

10 240 283

Investeringsverksamheten

Försäljning av finansiella anläggningstillgångar

1 000 350

2 928 197

Finansieringsverksamheten

Utbetald utdelning

0

-13 662 500

Kassaflöde från finansieringsverksamheten

0

-13 662 500

Årets kassaflöde

559 313

-494 020

Likvida medel vid årets början

Likvida medel vid årets början

796 832

1 290 852

Likvida medel vid årets slut

1 356 144

796 832



Noter

Redovisnings- och värderingsprinciper

Allmänna upplysningar

Årsredovisningen och koncernredovisningen är upprättad i enlighet med årsredovisningslagen och BFNAR 2012:1 Årsredovisning och koncernredovisning (K3).

Fordringar har upptagits till de belopp varmed de beräknas inflyta.

Övriga tillgångar och skulder har upptagits till anskaffningsvärden där inget annat anges.

Redovisningsprinciperna är oförändrade jämfört med föregående år.

Intäktsredovisning

Intäkter har tagits upp till verkligt värde av vad som erhållits eller kommer att erhållas och redovisas i den omfattning det är sannolikt att de ekonomiska fördelarna kommer att tillgodogöras bolaget och intäkterna kan beräknas på ett tillförlitligt sätt.

Koncernredovisning

Konsolideringsmetod

Koncernredovisningen har upprättats enligt förvärvsmetoden. Detta innebär att förvärvade verksamheters identifierbara tillgångar och skulder redovisas till marknadsvärde enligt upprättad förvärvsanalys. Överstiger verksamhetens anskaffningsvärde det beräknade marknadsvärdet av de förväntade nettotillgångarna enligt förvärvsanalysen redovisas skillnaden som goodwill.

Transaktioner mellan koncernföretag

Koncerninterna fordringar och skulder samt transaktioner mellan koncernföretag liksom orealiserade vinster elimineras i sin helhet. Orealiserade förluster elimineras också såvida inte transaktionen motsvarar ett nedskrivningsbehov.

Förändring av internvinst under räkenskapsåret har eliminerats i koncernresultaträkningen.

Omräkning av utländska dotterföretag

Utländska dotterföretags bokslut har omräknats enligt dagskursmetoden. Samtliga poster i balansräkningen har omräknats till balansdagskurs. Alla poster i resultaträkningen har omräknats till genomsnittskurs under räkenskapsåret. Differenser som uppkommer redovisas direkt i eget kapital.

Anläggningstillgångar

Immateriella och materiella anläggningstillgångar redovisas till anskaffningsvärde minskat med ackumulerade avskrivningar enligt plan och eventuella nedskrivningar.

Avskrivning sker linjärt över den förväntade nyttjandeperioden med hänsyn till väsentligt restvärde.

Varulager

Varulagret har värderats till det lägsta av dess anskaffningsvärde och dess nettoförsäljningsvärde på balansdagen. Med nettoförsäljningsvärde avses varornas beräknade försäljningspris minskat med försäljningskostnader. Den valda värderingsmetoden innebär att inkurans i varulagret har beaktats.



Not 1 Leasingavtal Koncernen

Årets leasingkostnader avseende leasingavtal, uppgår till 7 242 tkr varav 3 970 tkr avser lokalhyra.

Not 2 Arvode till revisorer Koncernen

Med revisionsuppdrag avses granskning av årsredovisningen och bokföringen samt styrelsens och verkställande direktörens förvaltning, övriga arbetsuppgifter som det ankommer på bolagets revisor att utföra samt rådgivning eller annat biträde som föranleds av iakttagelser vid sådan granskning eller genomförandet av sådana övriga arbetsuppgifter.

	2024	2023
Revisionsuppdrag JF Revision AB	516 800	440 000
Revisionsuppdrag Aries Revisionspartsselskap & Deloitte	251 360	55 451
Revisionsuppdrag M. Kniebaum	216 651	0
	984 811	495 451

Not 3 Anställda och personalkostnader fördelade per land Koncernen

	2024		2023	
Medelantalet anställda fördelade per land				
Sverige	39	(15)	33	(12)
Finland	4	(3)	5	(3)
England	3	(1)	3	(1)
Polen	2	(0)	1	(0)
Norge	2	(0)	1	(0)
Nederländerna	2	(0)	1	(0)
Indien	1	(0)	1	(0)
Vietnam	1	(0)	1	(0)
Frankrike	2	(1)	1	(0)
Italien	2	(1)	1	(0)
Tyskland	19	(5)	17	(5)
Danmark	7	(3)	7	(3)
Kina	5	(2)	5	(2)
	89	(31)	75	(26)

Inom parentes anges medelantalet kvinnor.



Löner och andra ersättningar

Styrelse och verkställande direktör	4 076 746	1 415 642
Övriga anställda	52 547 809	53 640 245
	56 624 555	55 055 887

Sociala kostnader

Pensionskostnader för styrelse och verkställande direktör	508 338	384 913
Pensionskostnader för övriga anställda	5 440 802	4 800 372
Övriga sociala avgifter enligt lag och avtal	12 800 607	10 807 977
	18 749 748	15 993 262

Könsfördelning bland ledande befattningshavare

Andel kvinnor i styrelsen	0 %	0 %
Andel män i styrelsen	100 %	100 %
Andel kvinnor bland övriga ledande befattningshavare	0 %	0 %
Andel män bland övriga ledande befattningshavare	100 %	100 %

Moderföretaget

Bolaget har inte haft några anställda och några löner har ej utbetalats.

Könsfördelning bland ledande befattningshavare

Andel kvinnor i styrelsen	0 %	0 %
Andel män i styrelsen	100 %	100 %
Andel kvinnor bland övriga ledande befattningshavare	0 %	0 %
Andel män bland övriga ledande befattningshavare	100 %	100 %

Not 4 Avskrivningar och nedskrivningar

Koncernen

Anläggningstillgångar skrivs av enligt plan över den förväntade nyttjandeperioden med hänsyn till väsentligt restvärde. Följande avskrivningsprocent tillämpas:

Immateriella anläggningstillgångar

Programvara	20%
-------------	-----

Materiella anläggningstillgångar

Byggnader	4 %
Markanläggningar	5 %
Inventarier, verktyg och installationer	10 - 20 %

Not 5 Inköp och försäljning mellan koncernföretag

Moderföretaget

Under året har inga koncerninterna inköp eller försäljningar ägt rum.

Not 6 Resultat från andelar i koncernföretag

Moderföretaget

	2024	2023
Nedskrivningar	-3 520 000	-3 500 000
	-3 520 000	-3 500 000

Not 7 Resultat från övriga värdepapper och fordringar som är anläggningstillgångar Koncernen


	2024	2023
Resultat vid försäljning	-3 707 343	-5 468 197
	-3 707 343	-5 468 197

Moderföretaget

	2024	2023
Resultat vid försäljning	-189 495	-2 228 197
	-189 495	-2 228 197

Not 8 Räntor och liknande resultatposter Övriga ränteintäkter och liknande resultatposter

	2024	2023
Koncernen		
Ränteintäkter	995 640	514 660
Kursdifferenser	0	7 307 964
	995 640	7 822 624
Moderföretaget		
Ränteintäkter	23 480	45 476
Kursdifferenser	0	0
	23 480	45 476



Övriga räntekostnader och liknande resultatposter


	2024	2023
Koncernen		
Räntekostnader	- 10 011 541	-6 921 082
Kursdifferenser	-1 425 928	0
	-11 437 469	-6 921 082
Moderföretaget		
Räntekostnader	-11	0
Kursdifferenser	0	0
	-11	0

**Not 9 Aktuell och uppskjuten skatt
Koncernen**

	2024	2023
Aktuell skatt	-12 405 097	-19 615 740
Skatt föregående år	-881 934	0
Uppskjuten skatt	9 558	360 828
	-13 296 589	-19 254 913

Avstämning av effektiv skatt

	2024		2023	
	Procent	Belopp	Procent	Belopp
Redovisat resultat före skatt		48 042 520		92 325 578
Skatt enligt gällande skattesats	20,6	-9 896 759	20,6	-19 019 069
Ej avdragsgilla kostnader		-841 473		-1 765 774
Ej skattepliktiga intäkter		268 268		1 313
Skatt föregående år		-881 934		0
Effekt av andra skattesatser för utländska dotterföretag		-1 869 239		1 849 581
Övrigt		-75 452		-320 964
Redovisad effektiv skatt	20,9	-13 296 589	19,7	-19 254 913



Moderföretaget

	2024	2023
Aktuell skatt	-8 194	-247 844
	-8 194	-247 844

Avstämning av effektiv skatt

	2024		2023	
	Procent	Belopp	Procent	Belopp
Redovisat resultat före skatt		-3 686 454		-4 503 018
Skatt enligt gällande skattesats	20,60	759 822	20,60	927 622
Ej skattepliktiga intäkter				
Ej avdragsgilla kostnader		-764 156		-1 180 009
Övrigt		-3 860		4 543
Redovisad effektiv skatt	0,22	-8 194	5,5	-247 844

**Not 10 Immateriella tillgångar
Koncernen**

	2024-12-31	2023-12-31
Ingående anskaffningsvärden	704 980	0
Inköp	7 865 880	704 980
Utgående ackumulerade anskaffningsvärden	8 570 860	704 980
Ingående avskrivningar	-55 772	-55 772
Årets avskrivningar	-256 483	-55 772
Utgående ackumulerade avskrivningar	-312 255	-55 772
Utgående redovisat värde	8 258 605	649 208

**Not 11 Byggnader och mark
Koncernen**

	2024-12-31	2023-12-31
Ingående anskaffningsvärden	80 889 791	85 036 392
Inköp	49 266	7 591 570
Försäljningar/utrangeringar	0	-11 605 338
Omklassificering	-1 677 052	0
Omräkningsdifferenser	1 295 975	-132 833
Utgående ackumulerade anskaffningsvärden	80 557 984	80 889 791
Ingående avskrivningar	-21 725 097	-20 188 402
Försäljningar/utrangeringar	0	702 098
Omräkningsdifferenser	-31 260	27 445
Årets avskrivningar	-2 423 401	-2 266 234
Utgående ackumulerade avskrivningar	-24 179 758	-21 725 093
Utgående redovisat värde	56 378 226	59 164 698

**Not 12 Inventarier, verktyg och installationer
Koncernen**

	2024-12-31	2023-12-31
Ingående anskaffningsvärden	22 400 548	21 867 238
Inköp	4 545 143	1 916 740
Försäljningar/utrangeringar	-193 121	-1 359 059
Omklassificering	-1 677 052	0
Omräkningsdifferenser	207 099	-24 371
Utgående ackumulerade anskaffningsvärden	28 636 321	22 400 548
Ingående avskrivningar	-17 516 581	-16 870 614
Försäljningar/utrangeringar	193 121	1 007 534
Omräkningsdifferenser	-109 292	37 465
Årets avskrivningar	-2 109 446	-1 690 965
Utgående ackumulerade avskrivningar	-19 542 197	-17 516 580
Utgående redovisat värde	9 094 123	4 883 968



**Not 13 Andelar i koncernföretag
Moderföretaget**

	2024-12-31	2023-12-31
Ingående anskaffningsvärden	66 988 335	63 488 335
Lämnat aktieägartillskott	3 520 000	3 500 000
Utgående ackumulerade anskaffningsvärden	70 508 335	63 488 335
Utgående redovisat värde	70 508 335	66 988 335
Ingående nedskrivningar	-8 500 000	-5 000 000
Årets nedskrivningar	-3 520 000	-3 500 000
Utgående ackumulerade nedskrivningar	-12 020 000	-8 500 000
Utgående ackumulerade anskaffningsvärden	58 488 335	58 488 335

Not 14 Specifikation andelar i koncernföretag

Moderföretaget

Namn	Kapital- andel	Rösträtts- andel	Antal andelar	Bokfört värde
Harald Pihl Handels & Ingenjörsfirma AB	100%	100%	1 000	5 100 000
Jokla Invest AB	100%	100%	5 000	50 000
Harald Pihl International AB	100%	100%	14 900	52 398 334
Orm AB	100%	100%	200	940 001
				58 488 335

	Org.nr	Säte
Harald Pihl Handels & Ingenjörsfirma AB	556305-3155	Täby
Jokla Invest AB	556246-0948	Täby
Harald Pihl International AB	556256-5589	Täby
Orm AB	559058-4669	Täby

**Not 15 Förutbetalda kostnader och upplupna intäkter
Koncernen**

	2024-12-31	2023-12-31
Förutbetalda leasingavgifter	159 5903	208 013
Förutbetalda försäkringspremier	309 000	195 718
Förutbetald marknadsföring	4 264 199	0
Förutbetalda förvärvskostnader	10 029 823	0
Diverse övrigt	2 119 589	1 542 550
Upplupna intäkter	4 993 973	0
	21 822 175	1 946 281

**Not 16 Andra långfristiga värdepappersinnehav
Koncernen**

	2024-12-31	2023-12-31
Ingående anskaffningsvärden	12 487 839	22 542 799
Försäljning	-3 517 848	-10 054 960
Inköp	1 300 350	0
Utgående ackumulerade anskaffningsvärden	10 270 340	12 487 839

**Not 17 Andra långfristiga fordringar
Koncernen och Moderföretaget**


	2024-12-31	2023-12-31
Ingående anskaffningsvärden	1 757 377	4 685 569
Försäljning	-1 189 850	-2 928 192
Utgående ackumulerade anskaffningsvärden	567 527	1 757 377

**Not 18 Fordringar hos koncernföretag
Moderföretaget**

	2024-12-31	2023-12-31
Tillkommande fordringar	0	0
Avgående fordringar	0	0
Utgående ackumulerade anskaffningsvärden	0	0

**Not 19 Antal aktier och kvotvärde
Moderföretaget**

Namn	Antal aktier	Kvot- Värde
Antal Stam-aktier	720	167
	720	



**Not 20 Disposition av vinst eller förlust
Moderföretaget**

2024-12-31

Förslag till vinstdisposition

Styrelsen föreslår att till förfogande stående vinstmedel:

balanserad vinst	54 178 691
årets resultat	-3 696 648
	50 482 044

disponeras så att	
i ny räkning överföres	50 482 044
	50 482 044

**Not 21 Avsättningar för skatter
Koncernen**

2024-12-31 2023-12-31

Latent skatt i obeskattade reserver	14 944 654	14 153 447
-------------------------------------	------------	------------

**Not 22 Långfristiga skulder
Koncernen**

2024-12-31 2023-12-31

Förfaller senare än 5 år efter balansdagen		
Skulder till kreditinstitut	29 549 048	33 549 048
	29 549 048	33 549 048

**Not 23 Checkräkningskredit
Koncernen**

2024-12-31 2023-12-31

Beviljat belopp på checkräkningskredit uppgår till	173 716 250	127 775 082
Utnyttjad kredit uppgår till	150 453 542	126 627 392

**Not 24 Upplupna kostnader och förutbetalda intäkter
Koncernen**

2024-12-31 2023-12-31

Personalrelaterade kostnader	4 523 000	5 889 249
Garantireserv och varukostnader	8 425 000	166 440
Bankavgifter och räntekostnader	1 797 000	0
Diverse övriga upplupna kostnader	2 119 589	6 518 508
	16 699 226	12 574 197




**Not 25 Ställda säkerheter
Koncernen**

	2024-12-31	2023-12-31
För skulder till kreditinstitut:		
Företagsinteckningar	132 814 000	132 814 000
Fastighetsinteckningar	26 500 000	26 500 000
	159 314 000	159 314 000


**Not 26 Eventualförpliktelser
Moderföretaget**

Borgensförbindelser till förmån för koncernföretag


Täby den 22 maj 2024




Anders Ekborg
Ordförande



Carl Pihl




Erik Dahl



Jonas Pihl
Verkställande direktör

Revisorspåteckning

Min revisionsberättelse har lämnats den 22 maj 2025



Johan Fransson
Auktoriserad revisor

2025061023078

Revisionsberättelse

Till bolagsstämman i Harald Pihl Holding Aktiebolag
org.nr 556994-3524

Rapport om årsredovisningen och koncernredovisningen

Uttalanden

Jag har utfört en revision av årsredovisningen och koncernredovisningen för Harald Pihl Holding Aktiebolag för räkenskapsåret 2024.

Enligt min uppfattning har årsredovisningen och koncernredovisningen upprättats i enlighet med årsredovisningslagen och ger en i alla väsentliga avseenden rättvisande bild av moderbolagets och koncernens finansiella ställning per den 2024-12-31 och av dessas finansiella resultat och kassaflöde för året enligt årsredovisningslagen. Förvaltningsberättelsen är förenlig med årsredovisningens och koncernredovisningens övriga delar.

Jag tillstyrker därför att bolagsstämman fastställer resultaträkningen och balansräkningen för moderbolaget och koncernen.

Grund för uttalanden

Jag har utfört revisionen enligt International Standards on Auditing (ISA) och god revisionssed i Sverige. Mitt ansvar enligt dessa standarder beskrivs närmare i avsnittet *Revisorns ansvar*. Jag är oberoende i förhållande till moderbolaget och koncernen enligt god revisorssed i Sverige och har i övrigt fullgjort mitt yrkesetiska ansvar enligt dessa krav.

Jag anser att de revisionsbevis jag har inhämtat är tillräckliga och ändamålsenliga som grund för mina uttalanden.

Styrelsens och verkställande direktörens ansvar

Det är styrelsen och verkställande direktören som har ansvaret för att årsredovisningen och koncernredovisningen upprättas och att de ger en rättvisande bild enligt årsredovisningslagen. Styrelsen och verkställande direktören ansvarar även för den interna kontroll som de bedömer är nödvändig för att upprätta en årsredovisning och koncernredovisning som inte innehåller några väsentliga felaktigheter, vare sig dessa beror på oegentligheter eller misstag.

Vid upprättandet av årsredovisningen och koncernredovisningen ansvarar styrelsen och verkställande direktören för bedömningen av bolagets och koncernens förmåga att fortsätta verksamheten. De upplyser, när så är tillämpligt, om förhållanden som kan påverka förmågan att fortsätta verksamheten och att använda antagandet om fortsatt drift. Antagandet om fortsatt drift tillämpas dock inte om styrelsen och verkställande direktören avser att likvidera bolaget, upphöra med verksamheten eller inte har något realistiskt alternativ till att göra något av detta.

Revisorns ansvar

Mina mål är att uppnå en rimlig grad av säkerhet om huruvida årsredovisningen och koncernredovisningen som helhet inte innehåller några väsentliga felaktigheter, vare sig dessa beror på oegentligheter eller misstag, och att lämna en revisionsberättelse som innehåller mina uttalanden. Rimlig säkerhet är en hög grad av säkerhet, men är ingen garanti för att en revision som utförs enligt ISA och god revisionssed i Sverige alltid kommer att upptäcka en väsentlig felaktighet om en sådan finns. Felaktigheter kan uppstå på grund av oegentligheter eller misstag och anses vara väsentliga om de enskilt eller tillsammans rimligen kan förväntas påverka de ekonomiska beslut som användare fattar med grund i årsredovisningen och koncernredovisningen.

Som del av en revision enligt ISA använder jag professionellt omdöme och har en professionellt skeptisk inställning under hela revisionen. Dessutom:

- identifierar och bedömer jag riskerna för väsentliga felaktigheter i årsredovisningen och koncernredovisningen, vare sig dessa beror på oegentligheter eller misstag, utformar och utför granskningsåtgärder bland annat utifrån dessa risker och inhämtar revisionsbevis som är tillräckliga och ändamålsenliga för att utgöra en grund för mina uttalanden. Risker för att inte upptäcka en väsentlig felaktighet till följd av oegentligheter är högre än för en väsentlig felaktighet som beror på misstag, eftersom oegentligheter kan innefatta agerande i maskopi, förfalskning, avsiktliga utelämnanden, felaktig information eller åsidosättande av intern kontroll.

- skaffar jag mig en förståelse av den del av bolagets interna kontroll som har betydelse för min revision för att utforma granskningsåtgärder som är lämpliga med hänsyn till omständigheterna, men inte för att uttala mig om effektiviteten i den interna kontrollen.

- utvärderar jag lämpligheten i de redovisningsprinciper som används och rimligheten i styrelsens och verkställande direktörens uppskattningar i redovisningen och tillhörande upplysningar.

- drar jag en slutsats om lämpligheten i att styrelsen och verkställande direktören använder antagandet om fortsatt drift vid upprättandet av årsredovisningen och koncernredovisningen. Jag drar också en slutsats, med grund i de inhämtade revisionsbevisen, om huruvida det finns någon väsentlig osäkerhetsfaktor som avser sådana händelser eller förhållanden som kan leda till betydande tvivel om bolagets och koncernens förmåga att fortsätta verksamheten. Om jag drar slutsatsen att det finns en väsentlig osäkerhetsfaktor, måste jag i revisionsberättelsen fästa uppmärksamheten på upplysningarna i årsredovisningen och koncernredovisningen om den väsentliga osäkerhetsfaktorn eller, om sådana upplysningar är otillräckliga, modifiera uttalandet om årsredovisningen och koncernredovisningen. Mina slutsatser baseras på de revisionsbevis som inhämtas fram till datumet för revisionsberättelsen. Dock kan framtida händelser eller förhållanden göra att ett bolag och en koncern inte längre kan fortsätta verksamheten.

- utvärderar jag den övergripande presentationen, strukturen och innehållet i årsredovisningen och koncernredovisningen, däribland upplysningarna, och om årsredovisningen och koncernredovisningen återger de underliggande transaktionerna och händelserna på ett sätt som ger en rättvisande bild.

- inhämtar jag tillräckliga och ändamålsenliga revisionsbevis avseende den finansiella informationen för enheterna eller affärsaktiviteterna inom koncernen för att göra ett uttalande avseende koncernredovisningen. Jag ansvarar för styrning, övervakning och utförande av koncernrevisionen. Jag är ensam ansvarig för mina uttalanden.

Jag måste informera styrelsen om bland annat revisionens planerade omfattning och inriktning samt tidpunkten för den. Jag måste också informera om betydelsefulla iakttagelser under revisionen, däribland de eventuella betydande brister i den interna kontrollen som jag identifierat.

Rapport om andra krav enligt lagar och andra författningar

Uttalanden

Utöver min revision av årsredovisningen och koncernredovisningen har jag även utfört en revision av styrelsens och verkställande direktörens förvaltning för Harald Pihl Holding Aktiebolag för räkenskapsåret 2024 samt av förslaget till dispositioner beträffande bolagets vinst eller förlust.

Jag tillstyrker att bolagsstämman disponerar vinsten enligt förslaget i förvaltningsberättelsen och beviljar styrelsens ledamöter och verkställande direktören ansvarsfrihet för räkenskapsåret.

Grund för uttalanden

Jag har utfört revisionen enligt god revisions sed i Sverige. Mitt ansvar enligt denna beskrivs närmare i avsnittet Revisorns ansvar. Jag är oberoende i förhållande till moderbolaget och koncernen enligt god revisors sed i Sverige och har i övrigt fullgjort mitt yrkesetiska ansvar enligt dessa krav.

Jag anser att de revisionsbevis jag har inhämtat är tillräckliga och ändamålsenliga som grund för mina uttalanden.

Styrelsens och verkställande direktörens ansvar

Det är styrelsen som har ansvaret för förslaget till dispositioner beträffande bolagets vinst eller förlust. Vid förslag till utdelning innefattar detta bland annat en bedömning av om utdelningen är försvarlig med hänsyn till de krav som bolagets och koncernens verksamhetsart, omfattning och risker ställer på storleken av moderbolagets och koncernens egna kapital, konsolideringsbehov, likviditet och ställning i övrigt.

Styrelsen ansvarar för bolagets organisation och förvaltningen av bolagets angelägenheter. Detta innefattar bland annat att fortlöpande bedöma bolagets och koncernens ekonomiska situation och att tillse att bolagets organisation är utformad så att bokföringen, medelsförvaltningen och bolagets ekonomiska angelägenheter i övrigt kontrolleras på ett betryggande sätt. Verkställande direktören ska sköta den löpande förvaltningen enligt styrelsens riktlinjer och anvisningar och bland annat vidta de åtgärder som är nödvändiga för att bolagets bokföring ska fullgöras i överensstämmelse med lag och för att medelsförvaltningen ska skötas på ett betryggande sätt.

Revisorns ansvar

Mitt mål beträffande revisionen av förvaltningen, och därmed mitt uttalande om ansvarsfrihet, är att inhämta revisionsbevis för att med en rimlig grad av säkerhet kunna bedöma om någon styrelseledamot eller verkställande direktören i något väsentligt avseende:


- företagit någon åtgärd eller gjort sig skyldig till någon försummelse som kan föranleda ersättningsskyldighet mot bolaget, eller
- på något annat sätt handlat i strid med aktiebolagslagen, årsredovisningslagen eller bolagsordningen.

Mitt mål beträffande revisionen av förslaget till dispositioner av bolagets vinst eller förlust, och därmed mitt uttalande om detta, är att med rimlig grad av säkerhet bedöma om förslaget är förenligt med aktiebolagslagen.

Rimlig säkerhet är en hög grad av säkerhet, men ingen garanti för att en revision som utförs enligt god revisionssed i Sverige alltid kommer att upptäcka åtgärder eller försummelser som kan föranleda ersättningsskyldighet mot bolaget, eller att ett förslag till dispositioner av bolagets vinst eller förlust inte är förenligt med aktiebolagslagen.

Som en del av en revision enligt god revisionssed i Sverige använder jag professionellt omdöme och har en professionellt skeptisk inställning under hela revisionen. Granskningen av förvaltningen och förslaget till dispositioner av bolagets vinst eller förlust grundar sig främst på revisionen av räkenskaperna. Vilka tillkommande granskningsåtgärder som utförs baseras på min professionella bedömning med utgångspunkt i risk och väsentlighet. Det innebär att jag fokuserar granskningen på sådana åtgärder, områden och förhållanden som är väsentliga för verksamheten och där avsteg och överträdelser skulle ha särskild betydelse för bolagets situation. Jag går igenom och prövar fattade beslut, beslutsunderlag, vidtagna åtgärder och andra förhållanden som är relevanta för mitt uttalande om ansvarsfrihet. Som underlag för mitt uttalande om styrelsens förslag till dispositioner beträffande bolagets vinst eller förlust har jag granskat om förslaget är förenligt med aktiebolagslagen.

Täby den 22 maj 2025



Johan Fransson
Auktoriserad revisor