


Årsredovisning för Need i Gbg AB

556737-5083

Räkenskapsåret

2023-09-01 - 2024-08-31



Förvaltningsberättelse	1
Resultaträkning	3
Balansräkning	4
Noter	6
Underskrifter	7

Fastställelseintyg

Jag intygar att resultaträkningen och balansräkningen har fastställts på årsstämma 2024-11-16. Årsstämman beslöt att godkänna styrelsens förslag till vinstdisposition.

Jag intygar att innehållet i dessa handlingar överensstämmer med originalen och att originalen undertecknats av samtliga personer som enligt lag ska underteckna dessa.

Fredrik Salevik
Verkställande direktör

Borås 2024-11-15

Förvaltningsberättelse

Styrelsen för Need i Gbg AB, 556737-5083, avger följande årsredovisning för räkenskapsåret 2023-09-01 - 2024-08-31.

Verksamheten

Allmänt om verksamheten

Företaget med säte i Borås, bedriver verksamhet inom grossist och serviceverksamhet med inriktning på yoga och hälsa.

Flerårsöversikt

	2023/2024	2022/2023	2021/2022	Belopp i kr 2020/2021
Nettoomsättning	885 421	913 634	934 823	2 150 243
Resultat efter finansiella poster	176 214	225 325	59 457	-357 115
Soliditet %	71,6	87	51,3	35

Nyckeltalsdefinitioner

Nettoomsättning

Rörelsens huvudintäkter, fakturerade kostnader, sidointäkter samt intäktskorrigeringar.

Resultat efter finansiella poster

Resultat efter finansiella intäkter och kostnader, men före skatter.

Soliditet

(Totalt eget kapital + (100 % - aktuell bolagsskattesats av obeskattade reserver)) / Totala tillgångar

Förändringar i eget kapital

	Aktie- kapital	Balanserat resultat	Årets resultat
Belopp vid årets ingång	100 000	280 694	225 325
Balanseras i ny räkning		225 325	-225 325
Utdelning		-300 000	
Årets resultat			146 108
Belopp vid årets utgång	100 000	206 019	146 108

Kommentar

Aktieutdelning 2024-01-13

Resultatdisposition

	Belopp i kr
<i>Till årsstämmans förfogande står följande medel:</i>	
Balanserat resultat	206 019
Årets resultat	146 108
Summa	352 127
<i>Styrelsen föreslår att medlen disponeras enligt följande:</i>	
Balanseras i ny räkning	352 127
Summa	352 127

2024112000345



Resultaträkning

<i>Belopp i kr</i>	<i>Not</i>	<i>2023-09-01 - 2024-08-31</i>	<i>2022-09-01 - 2023-08-31</i>
Rörelseintäkter, lagerförändringar m.m.			
Nettoomsättning		885 421	913 634
Övriga rörelseintäkter		869	7 549
Summa rörelseintäkter, lagerförändringar m.m.		886 290	921 183
Rörelsekostnader			
Råvaror och förnödenheter		-129 369	-311 165
Handelsvaror		-76 320	-345
Övriga externa kostnader		-323 809	-275 118
Personalkostnader	2	-170 023	-101 539
Av- och nedskrivningar av materiella och immateriella anläggningstillgångar		-5 614	-5 614
Övriga rörelsekostnader		-5 031	-3 854
Summa rörelsekostnader		-710 166	-697 635
Rörelseresultat		176 124	223 548
Finansiella poster			
Övriga ränteintäkter och liknande resultatposter		137	0
Räntekostnader och liknande resultatposter		-47	1 777
Summa finansiella poster		90	1 777
Resultat efter finansiella poster		176 214	225 325
Resultat före skatt		176 214	225 325
Skatter			
Skatt på årets resultat		-30 106	0
Årets resultat		146 108	225 325

2024112000346

Balansräkning

<i>Belopp i kr</i>	<i>Not</i>	<i>2024-08-31</i>	<i>2023-08-31</i>
TILLGÅNGAR			
Anläggningstillgångar			
Materiella anläggningstillgångar			
Inventarier, verktyg och installationer	3	7 861	13 475
Summa materiella anläggningstillgångar		7 861	13 475
Summa anläggningstillgångar		7 861	13 475
Omsättningstillgångar			
Varulager m.m.			
Råvaror och förnödenheter		330 574	406 894
Summa varulager m.m.		330 574	406 894
Kortfristiga fordringar			
Kundfordringar		25 368	29 765
Övriga fordringar		85 517	113 594
Förutbetalda kostnader och upplupna intäkter		62 562	62 562
Summa kortfristiga fordringar		173 447	205 921
Kassa och bank			
Kassa och bank		119 877	70 052
Summa kassa och bank		119 877	70 052
Summa omsättningstillgångar		623 898	682 867
SUMMA TILLGÅNGAR		631 759	696 342

2024112000347

Balansräkning

<i>Belopp i kr</i>	<i>Not</i>	<i>2024-08-31</i>	<i>2023-08-31</i>
EGET KAPITAL OCH SKULDER			
Eget kapital			
Bundet eget kapital			
Aktiekapital		100 000	100 000
Summa bundet eget kapital		100 000	100 000
Fritt eget kapital			
Balanserat resultat		206 019	280 694
Årets resultat		146 108	225 325
Summa fritt eget kapital		352 127	506 019
Summa eget kapital		452 127	606 019
Kortfristiga skulder			
Leverantörsskulder		6 904	3 280
Skatteskulder		24 375	587
Övriga skulder		128 353	66 456
Upplupna kostnader och förutbetalda intäkter		20 000	20 000
Summa kortfristiga skulder		179 632	90 323
SUMMA EGET KAPITAL OCH SKULDER		631 759	696 342

202412000348

Noter

Belopp i kr om inget annat anges.

Not 1 Redovisningsprinciper

Redovisningsprinciper

Årsredovisningen är upprättad i enlighet med årsredovisningslagen och Bokföringsnämndens allmänna råd (BFNAR 2016:10) om årsredovisning i mindre företag.

Not 2 Medelantalet anställda


	2023-09-01 - 2024-08-31	2022-09-01 - 2023-08-31
Medelantalet anställda	1	1

Not 3 Inventarier, verktyg och installationer

	2024-08-31	2023-08-31
Ingående anskaffningsvärden	28 071	28 071
Utgående anskaffningsvärden	28 071	28 071
Ingående avskrivningar	-14 596	-8 982
Förändringar av avskrivningar		
Årets avskrivningar	-5 614	-5 614
Utgående avskrivningar	-20 210	-14 596
Redovisat värde	7 861	13 475


Underskrifter

Borås



Fredrik Salevik
Styrelseledamot

2024-11-15
Datum



Ulrica Salevik
Styrelsesuppleant

2024-11-15
Datum

202412000350

