

Årsredovisning
för
Express Cash AB

556409-4224


Räkenskapsåret

2022

Fastställelseintyg

Undertecknad styrelseledamot i Express Cash AB intygar, dels att denna kopia av årsredovisningen stämmer överens med originalet, dels att resultaträkningen och balansräkningen i årsredovisningen har fastställts på årsstämma den 4/3 - 2023. Årsstämman beslutade att godkänna styrelsens förslag till resultatdisposition.

Mantorp den 4/3 2023



Tomas Thell

Styrelsen och verkställande direktören för Express Cash AB avger följande årsredovisning för räkenskapsåret 2022.

Årsredovisningen är upprättad i svenska kronor, SEK. Om inte annat särskilt anges, redovisas alla belopp i hela kronor (kr). Uppgifter inom parentes avser föregående år.

Förvaltningsberättelse

Verksamheten

Allmänt om verksamheten

Bolaget har under året bedrivit avselsverksamhet.

Företaget har sitt säte i Mjölby kommun.

Väsentliga händelser under räkenskapsåret

Några väsentliga händelser har ej skett.

Flerårsöversikt (Tkr)	2022	2021	2020	2019
Nettoomsättning	515	449	447	572
Resultat efter finansiella poster	-272	-96	-93	84
Soliditet (%)	83	99	99	69

Förändringar i eget kapital

	Aktie- kapital	Reserv- fond	Balanserat resultat	Årets resultat	Totalt
Belopp vid årets ingång	100 000	308	984 416	-216 522	868 202
Disposition enligt beslut av årsstämman:			-216 522	216 522	0
Årets resultat				-272 200	-272 200
Belopp vid årets utgång	100 000	308	767 894	-272 200	596 002

Villkorade aktieägartillskott uppgår per balansdagen till 1 043 556 kr.

Resultatdisposition

Styrelsen föreslår att till förfogande stående vinstmedel (kronor):

balanserad vinst	767 894
årets förlust	-272 200
	495 694

disponeras så att	
i ny räkning överföres	495 694
	495 694

Företagets resultat och ställning i övrigt framgår av efterföljande resultat- och balansräkning med noter.

Resultaträkning

Not

2022-01-01
-2022-12-31

2021-01-01
-2021-12-31

Rörelseintäkter, lagerförändringar m. m.

Nettoomsättning

515 463

448 810

Summa rörelseintäkter, lagerförändringar m.m.

515 463

448 810

Rörelsekostnader

Handelsvaror

-485 403

-450 482

Övriga externa kostnader

-182 418

-94 898

Av- och nedskrivningar av materiella och immateriella
anläggningstillgångar

-119 952

-119 952

Summa rörelsekostnader

-787 773

-665 332

Rörelseresultat

-272 310

-216 522

Finansiella poster

Övriga ränteintäkter och liknande resultatposter

110

0

Summa finansiella poster

110

0

Resultat efter finansiella poster

-272 200

-216 522

Resultat före skatt

-272 200

-216 522

Årets resultat

-272 200

-216 522

Balansräkning

Not

2022-12-31

2021-12-31

TILLGÅNGAR

Anläggningstillgångar

Materiella anläggningstillgångar

Inventarier, verktyg och installationer

2

459 565

579 517

Summa materiella anläggningstillgångar

459 565

579 517

Summa anläggningstillgångar

459 565

579 517

Omsättningstillgångar

Varulager m. m.

Färdiga varor och handelsvaror

36 584

0

Summa varulager

36 584

0

Kortfristiga fordringar

Övriga fordringar

31 296

12 125

Förutbetalda kostnader och upplupna intäkter

122 659

163 861

Summa kortfristiga fordringar

153 955

175 986

Kassa och bank

Kassa och bank

65 898

122 699

Summa kassa och bank

65 898

122 699

Summa omsättningstillgångar

256 437

298 685

SUMMA TILLGÅNGAR

716 002

878 202

Balansräkning

Not

2022-12-31

2021-12-31

EGET KAPITAL OCH SKULDER

Eget kapital

Bundet eget kapital

Aktiekapital

100 000

100 000

Reservfond

308

308

Summa bundet eget kapital

100 308

100 308

Fritt eget kapital

Balanserat resultat

767 894

984 416

Årets resultat

-272 200

-216 522

Summa fritt eget kapital

495 694

767 894

Summa eget kapital

596 002

868 202

Kortfristiga skulder

Leverantörsskulder

110 000

0

Upplupna kostnader och förutbetalda intäkter

10 000

10 000

Summa kortfristiga skulder

120 000

10 000

SUMMA EGET KAPITAL OCH SKULDER

716 002

878 202

Noter

Not 1 Redovisningsprinciper

Allmänna upplysningar

Årsredovisningen är upprättad i enlighet med årsredovisningslagen och Bokföringsnämndens allmänna råd (BFNAR 2016:10) om årsredovisning i mindre företag.

Avskrivning

Tillämpade avskrivningstider:

Materiella anläggningstillgångar

Inventarier, verktyg och installationer 7 år

Nyckeltalsdefinitioner

Nettoomsättning

Rörelsens huvudintäkter, fakturerade kostnader, sidointäkter samt intäktskorrigeringar.

Resultat efter finansiella poster

Resultat efter finansiella intäkter och kostnader men före bokslutsdispositioner och skatter.

Soliditet (%)


Justerat eget kapital (eget kapital och obeskattade reserver med avdrag för uppskjuten skatt) i procent av balansomslutning.

Not 2 Inventarier, verktyg och installationer

	2022-12-31	2021-12-31
Ingående anskaffningsvärden	839 413	839 413
Utgående ackumulerade anskaffningsvärden	839 413	839 413
Ingående avskrivningar	-259 896	-139 944
Årets avskrivningar	-119 952	-119 952
Utgående ackumulerade avskrivningar	-379 848	-259 896
Utgående redovisat värde	459 565	579 517

2023033122439

Mantorp den 4 mars 2023

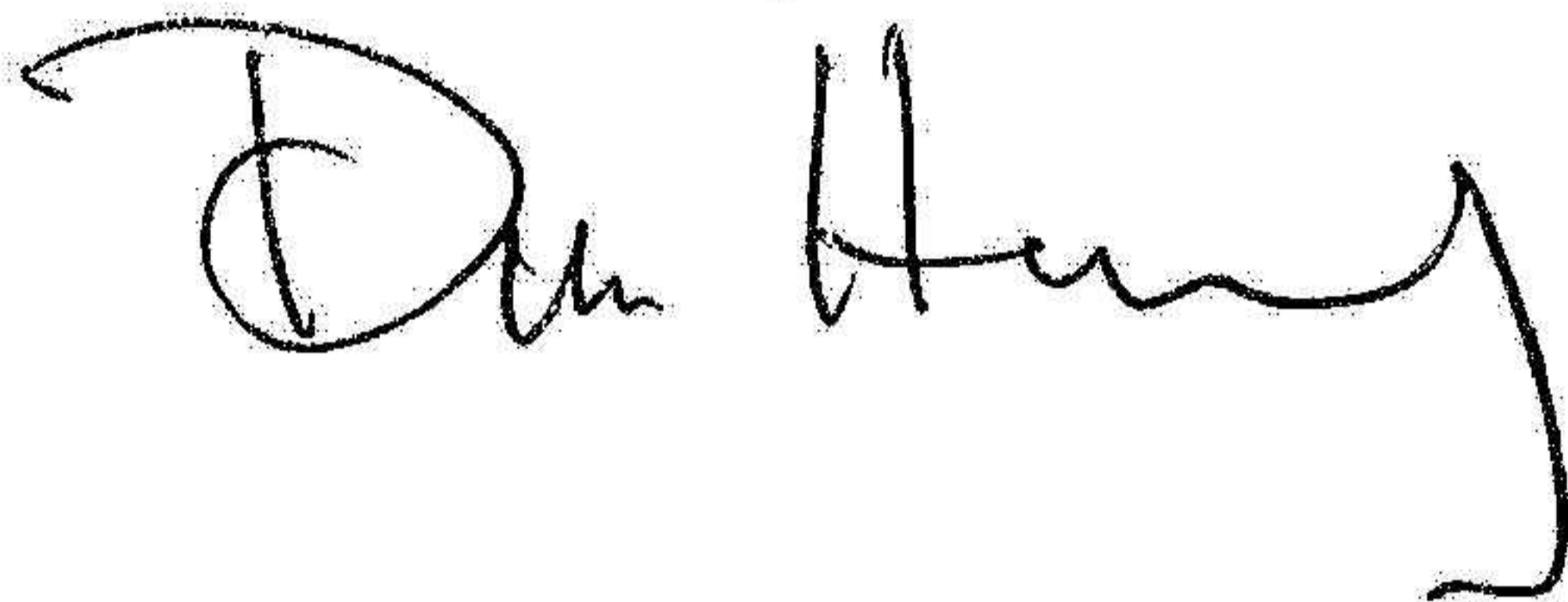


Tomas Thell
Verkställande direktör



Johan Eriksson

Dan Hultberg



Fotokopians överensstämmelse
med originalet intygas:

JOSEFSSONS
REDOVISNINGSTJÄNST AB

Box 173 • 598 23 VIMMERBY

