

ÅRSREDOVISNING

2022-01-01 - 2022-12-31

för

Vasa Vind Holdings AB
556656-3507

Årsredovisningen omfattar:	Sida
Förvaltningsberättelse	3
Resultaträkning	6
Balansräkning	7
Förändringar i eget kapital	9
Kassaflödesanalys	10
Noter	11

FASTSTÄLLELSEINTYG

Undertecknad styrelseledamot intygar härmed, dels att denna kopia av årsredovisningen och revisionsberättelsen överensstämmer med originalet, dels att resultat- och balansräkningen fastställts på årsstämman den 30/5 2023. Stämman beslöt tillika godkänna styrelsens förslag till resultatdisposition.

Stockholm den 30/5 2023

René Defize Quiroga



ÅRSREDOVISNING

2022-01-01 - 2022-12-31

för

Vasa Vind Holdings AB

556656-3507

Årsredovisningen omfattar:	Sida
Förvaltningsberättelse	3
Resultaträkning	6
Balansräkning	7
Förändringar i eget kapital	9
Kassaflödesanalys	10
Noter	11

Vidimons
Malin Klaunder

Vasa Vind Holdings AB
556656-3507

2023060812430

ÅRSREDOVISNING FÖR VASA VIND HOLDINGS AB

Styrelsen för Vasa Vind Holdings AB avger härmed årsredovisning för räkenskapsåret 2022-01-01 - 2022-12-31.

FÖRVALTNINGSBERÄTTELSE

Verksamhetens art och inriktning

Vasa Vind Holdings AB och dess dotterbolags ("Vasa Vind Holdings") verksamhet är att direkt eller indirekt, utveckla, konstruera och uppföra vindkraftsparker samt producera och sälja elektricitet och därmed förenlig verksamhet. Helägda dotterbolag är Vasa Vind AB, Vasa Vind Produktion AB, Fröskog Vindkraft AB, Hällberget Vindkraft AB och Hällberget Vindkraft Elnät AB.

Bolaget är moderbolag, men med stöd av Årsredovisningslagen 7 kap. 3 § upprättas inte någon koncernredovisning.

Verksamheten finansieras med eget kapital. Resultatet kan variera kraftigt mellan åren beroende på takten i projektutvecklingen.

Vasa Vind Holdings har kontor i Solna. Företaget har sitt säte i Stockholms län.

Vasa Vind Holdings ägs till 100% av Vasa Vind Group Holdings AB (org.nr 559094-9508)

Väsentliga händelser under räkenskapsåret

Vasa Vind har under året fortsatt arbetet med förprojektering i ett flertal större projekt. Vasa Vind bedömer att det finns en stor efterfrågan på bra vindkraftsprojekt.

Vasa Vind har under året färdigställt en vindkraftpark i Gåxsjö-Raftsjöhöjden i Jämtland bestående av 11 stycken GE vindkraftsturbiner som driftsattes 1 mars 2022. Projektledningen av byggnation har utförts i dotterbolaget Vasa Vind AB åt Raftsjöhöjden Vindkraft AB och Vasa Vind Holdings har även genom dotterbolaget Vasa Vind Produktion AB börjat förvalta vindkraftsparken i drift. Vasa Vind förvaltar därmed totalt 588 MW av landbaserad vindkraftsproduktion.

Vasa Vind har också arbetat med projektering av vindkraftsprojekt i olika tidiga utvecklingsfaser, främst de två längst komna projekten, Hällberget och Fröskog, men även ett flertal andra projekt i tidigare faser. Portföljen av utvecklingsprojekt rymmer idag ca 1500 MW landbaserad vindkraft.

Hällberget

Projekt Hällberget är ett av de största landbaserade projekten i Sverige och är lokaliserad i Överkalix i Norrbottens län (Prisområde SE1). Det betyder att projektet är väl lokaliserat för den stora industrisatsningen som sker i norra Sverige just nu, vilket kommer efterfråga mer förnybar energi. Hällberget planeras till en kapacitet av ca. 300-500 MW. Under året har tillstånd för projektet vunnit laga kraft. Vasa Vind har fortsatt att arbeta med vindmätningar i området samt med förstudien angående det framtida elnätet till vindkraftsparken. Arbetet kring det framtida elnätet genomförs tillsammans med Svenska Kraftnät (SVK).

Fröskog

Projekt Fröskog planeras till 6 turbiner och om en total kapacitet på ca. 36 MW. Projektet har ett tillstånd som vann laga kraft 2014. Projektet är lokaliserat i Åmåls kommun. Under året har arbetet fortskridit med vindmätningar i området, säkrande av markkontrakt samt arbete med en framtida nätkoncession i området. Projektet bedöms ha goda vindförutsättningar, låga nättariffer pga av sitt sydliga läge i landet och byggnationsstart planeras till 2023 om alla förutsättningar uppfylls.

Övrig projektportfölj

Förutom projekten i Hällberget och Fröskog så har Vasa Vind Holdings dotterbolag Vasa Vind AB också en projektportfölj med flera projekt i ett tidigare skede än Hällberget och Fröskog. Arbetet under året har bestått i att fortsatt utveckla dessa genom arbete med markägare, kommuner och andra intressenter i områdena för vindkraftsprojekten samt även inledande steg mot miljö tillstånd. Projektportföljens total kapacitet uppgår i dagsläget till ca. 1100 MW.

Utveckling av verksamhet, ställning och resultat

(Tkr)	2022	2021	2020	2019
Nettoomsättning	0	0	0	0
Resultat efter finansiella poster	30 376	61 369	2 452	-8 625
Eget kapital	136 249	70 863	88 119	70 450
Balansomslutning	150 335	84 895	166 749	153 347
Soliditet ⁽¹⁾	90,6%	83,5%	52,8%	45,9%
Avkastning på eget kapital ⁽²⁾	28,4%	70,6%	2,8%	Neg
Avkastning på totalt kapital ⁽³⁾	25,8%	61,2%	10,5%	3,5%

⁽¹⁾ Justerat eget kapital / Balansomslutning. Med justerat eget kapital avses eget kapital + obeskattade reserver med avdrag för uppskjuten skatteskuld.

⁽²⁾ Årets resultat / Genomsnittligt justerat Eget kapital

⁽³⁾ (Resultat före skatt + räntekostnader) / Genomsnittlig balansomslutning

Kommentarer till verksamhet, resultat och ställning

Resultatet efter finansiella poster har minskat jämfört med föregående år och den största posten avser resultat från avyttringen av dotterföretagen Munkflohögen Vindkraft AB samt Åskålen Vindkraft AB. Balansomslutningen ökar mot föregående år och består av fordran på köparen av dotterbolagen och ökning av andelar i koncernföretag.

Tillstånds- eller anmälningspliktig verksamhet enligt miljöbalken

Vasa Vind Holdings arbetar idag endast indirekt via dotterbolagen med projektutveckling innan projekten erhållit tillstånd enligt miljöbalken och bedriver därför heller ingen tillståndspliktig verksamhet. ☒

Förslag till vinstdisposition (SEK)

Till årsstämmans förfogande står följande vinstmedel

Balanserat resultat	97 426 724
Årets resultat	38 722 141
	<u>136 148 865</u>

Styrelsen föreslår att

i ny räkning balanseras	136 148 865
	<u>136 148 865</u>

Beträffande företagens resultat och ställning i övrigt hänvisas till efterföljande resultat- och balansräkningar, rapporter över förändringar i eget kapital, kassaflödesanalyser samt noter. Alla belopp uttrycks i SEK.

Vasa Vind Holdings AB

556656-3507

2023060812433

RESULTATRÄKNING	Not	2022-01-01	2021-01-01
Belopp i SEK		2022-12-31	2021-12-31
Rörelsens kostnader			
Övriga externa kostnader	4	-1 323 376	-854 865
Rörelseresultat		-1 323 376	-854 865
Resultat från finansiella poster			
Resultat från andelar i koncernföretag	5	31 488 126	52 838 287
Ränteintäkter och liknande resultatposter	6	211 255	11 304 623
Räntekostnader och liknande resultatposter	7	0	-1 919 307
Summa finansiella poster		31 699 381	62 223 603
Resultat efter finansiella poster		30 376 005	61 368 738
Bokslutsdispositioner	8	8 346 136	-11 304 623
Resultat före skatt		38 722 141	50 064 115
Skatt på årets resultat	9	0	0
ÅRETS RESULTAT		38 722 141	50 064 115

RAPPORT ÖVER TOTALRESULTAT	Not	2022-01-01	2021-01-01
Belopp i SEK		2022-12-31	2021-12-31
Årets resultat		38 722 141	50 064 115
Övrigt totalresultat		0	0
ÅRETS TOTALRESULTAT		38 722 141	50 064 115

Vasa Vind Holdings AB
556656-3507

BALANSRÄKNING

Not

2022-12-31

2021-12-31

Belopp i SEK

TILLGÅNGAR**Anläggningstillgångar****Finansiella anläggningstillgångar**

Andelar i koncernföretag

10

104 047 821

77 683 467

Summa anläggningstillgångar**104 047 821****77 683 467****Omsättningstillgångar****Kortfristiga fordringar**

Fordringar hos koncernföretag

11

40 026 793

0

Förutbetalda kostnader och upplupna intäkter

12

609 764

236 902

Summa kortfristiga fordringar**40 636 557****236 902**

Kassa och bank

13

5 650 491

6 974 599

Summa omsättningstillgångar**46 287 047****7 211 501****SUMMA TILLGÅNGAR****150 334 868****84 894 968**

2023060812434

M

BALANSRAKNING

Not

2022-12-31

2021-12-31

Belopp i SEK

EGET KAPITAL OCH SKULDER**Eget kapital****Bundet eget kapital**

Aktiekapital

14

100 000

100 000

Summa bundet eget kapital**100 000****100 000****Fritt eget kapital**

Balanserad vinst

15

97 426 724

20 699 375

Årets resultat

38 722 141

50 064 115

Summa fritt eget kapital**136 148 865****70 763 490****Summa eget kapital****136 248 865****70 863 490****Långfristiga skulder**

Skulder till koncernföretag

16

1 986 368

1 986 368

Summa långfristiga skulder**1 986 368****1 986 368****Kortfristiga skulder**

Leverantörsskulder

62 000

0

Skulder till koncernföretag

17

11 977 610

11 977 610

Upplupna kostnader och förutbetalda intäkter

18

60 025

67 500

Summa kortfristiga skulder**12 099 635****12 045 110****SUMMA EGET KAPITAL OCH SKULDER****150 334 868****84 894 968**

2023060812435

Mä

Vasa Vind Holdings AB
556656-3507

FÖRÄNDRINGAR I EGET KAPITAL

Belopp i SEK

	<i>Bundet eget kapital</i>		<i>Fritt eget kapital</i>	
	Aktiekapital	Balanserat resultat	Årets resultat	Totalt eget kapital
Ingående eget kapital 2021-01-01	100 000	85 567 564	2 451 812	88 119 376
Vinstdisposition enligt beslut		2 451 812	-2 451 812	0
Transaktioner med ägare				
- Utdelning		-67 320 000		-67 320 000
Årets totalresultat				
- Årets resultat			50 064 115	50 064 115
- Övrigt totalresultat		0		0
Utgående eget kapital 2021-12-31	100 000	20 699 376	50 064 115	70 863 491
Ingående eget kapital 2022-01-01	100 000	20 699 376	50 064 115	70 863 491
Vinstdisposition enligt beslut av årsstämman		50 064 115	-50 064 115	0
Transaktioner med ägare				
- Erhållet aktieägartillskott		26 663 234		26 663 234
Årets totalresultat				
- Årets resultat			38 722 141	38 722 141
- Övrigt totalresultat		0		0
Utgående eget kapital 2022-12-31	100 000	97 426 725	38 722 141	136 248 865

Mi

Vasa Vind Holdings AB
556656-3507

2023060812437

KASSAFLÖDESANALYS	Not	2022-01-01 2022-12-31	2021-01-01 2021-12-31
Belopp i SEK			
Den löpande verksamheten			
Rörelseresultat		-1 323 376	-854 865
Kassaflöde från den löpande verksamheten före förändringar av rörelsekapital		-1 323 376	-854 865
Kassaflöde från förändringar i rörelsekapital			
Förändring kortfristiga rörelsefordringar		-372 862	-236 902
Förändring kortfristiga rörelseskulder		-15 586	-991 520
Kassaflöde från den löpande verksamheten		-1 711 823	-2 083 287
Investeringsverksamheten			
Fordringar koncernföretag		-180 000	0
Andra långfristiga fordringar		0	123 924 778
Investeringar i finansiella anläggningstillgångar		-26 364 354	17 256 377
Kassaflöde från investeringsverksamheten		-26 544 354	141 181 155
Finansieringsverksamheten			
Utbetald utdelning		0	-67 320 000
Erhållna koncernbidrag		0	-54 250 982
Lämnade koncernbidrag		0	-11 304 623
Erhållna aktieägartillskott		26 663 234	0
Kassaflöde från finansieringsverksamheten	19	26 663 234	-132 875 605
Årets kassaflöde		-1 592 943	6 222 263
Likvida medel vid årets början		6 974 599	723 108
Kursdifferens i likvida medel		268 835	29 228
Likvida medel vid årets slut	13	5 650 490	6 974 599

Vasa Vind Holdings AB
556656-3507

Noter

Not 1 Allmän information

Vasa Vind Holdings AB med organisationsnummer 556753-6072 är ett aktiebolag registrerat i Sverige med säte i Stockholms län. Adressen till huvudkontoret är c/o Vasa Vind AB, Garvis Carlssons Gata 5.

Moderföretag i den största koncernen som Vasa Vind Holdings AB är dotterföretag till är Primo Investments Holding BV, org.nr. 61184003, med säte i Nederländerna. Moderföretag i den minsta koncernen som Vasa Vind Holdings AB är dotterföretag till är Vasa Vind Group Holdings AB, org.nr 559094-9508 med säte i Solna. Koncernredovisning upprättas av Vasa Vind Group Holdings AB.

Not 2 Väsentliga redovisningsprinciper

Denna årsredovisning har upprättats i enlighet med RFR 2 Redovisning för juridiska personer och årsredovisningslagen. Tillämpning av RFR 2 innebär att Vasa Vind Holdings AB tillämpar samtliga av EU antagna IFRS och uttalanden så långt detta är möjligt inom ramen för årsredovisningslagen, tryggandelagen och med hänsyn till sambandet mellan redovisning och beskattning. Rekommendationen anger vilka undantag och tillägg som krävs i förhållande till IFRS.

Att upprätta rapporter i överensstämmelse med tillämpade regelverk kräver användning av en del viktiga uppskattningar för redovisningsändamål. Vidare krävs att ledningen gör vissa bedömningar vid tillämpningen av företagets redovisningsprinciper. De områden som innefattar en hög grad av bedömning, som är komplexa eller sådana områden där antaganden och uppskattningar är av väsentlig betydelse för företagets årsredovisning anges i not 3 *Väsentliga uppskattningar och bedömningar*.

De viktigaste redovisningsprinciperna presenteras nedan och har tillämpats konsekvent för alla presenterade år, om inte annat anges.

Nya och ändrade standarder som tillämpas

De nya standarder och tolkningar som trätt i kraft från och med räkenskapsåret 2022 har inte haft någon större effekt på den finansiella rapporteringen.

Nya och ändrade standarder och tolkningar som ännu inte har tillämpats

Ett antal nya standarder och tolkningar som träder i kraft för räkenskapsår som börjar 1 januari 2022 och senare har inte tillämpats vid upprättandet av denna finansiella rapport. Inga publicerade standarder som ännu ej trätt i kraft bedöms påverka bolaget.

Värderingsgrunder vid upprättande av bolagets finansiella rapporter

Årsredovisningen har upprättats enligt anskaffningsvärdemetoden.

Funktionell valuta samt redovisningsvaluta

Företagets funktionella valuta och redovisningsvaluta är svenska kronor (SEK). Om inget annat anges redovisas alla siffror i SEK. Vid varje balansdag räknas monetära poster i utländsk valuta om till balansdagens kurs. Transaktioner i utländsk valuta omräknas till den funktionella valutan enligt de valutakurser som gäller på transaktionsdagen. Valutakursdifferenser redovisas i rörelseresultatet eller som finansiell post utifrån den underliggande affärshändelsen i den period de uppstår.

Skatter

Total skatt utgörs av aktuell skatt och uppskjuten skatt. Skatter redovisas i resultaträkningen, utom då underliggande transaktion redovisas direkt mot eget kapital varvid tillhörande skatteeffekt redovisas i eget kapital. Aktuell skatt är skatt som ska betalas eller erhållas avseende aktuellt år. Hit hör även justering av aktuell skatt hänförlig till tidigare perioder.

Aktuell skatt beräknas på det skattepliktiga resultatet för perioden. Skattepliktigt resultat skiljer sig från det redovisade resultatet i resultaträkningen då det har justerats för ej skattepliktiga intäkter och ej avdragsgilla kostnader samt för intäkter och kostnader som är skattepliktiga eller avdragsgilla i andra perioder. Bolagets aktuella skatteskuld beräknas enligt de skattesatser som gäller per balansdagen.

Uppskjuten skatt beräknas enligt balansräkningsmetoden med utgångspunkt i temporära skillnader mellan redovisade och skattemässiga värden på tillgångar och skulder. Beloppen beräknas baserade på hur de temporära skillnaderna förväntas bli utjämnade och med tillämpning av de skattesatser och skatteregler som är beslutade eller aviserade per balansdagen. Temporära skillnader beaktas ej i skillnader hänförliga till andelar i dotter- och intresseföretag som inte förväntas bli beskattade inom en överskådlig framtid.

Uppskjutna skattefordringar avseende avdragsgilla temporära skillnader och underskottsavdrag redovisas endast i den mån det är sannolikt att dessa kommer att medföra lägre skatteutbetalningar i framtiden.

Obeskattade reserver samt bokslutsdispositioner redovisas inklusive uppskjuten skatt.

2023060812438

Koncernbidrag och aktieägartillskott

Koncernbidrag redovisas som bokslutsdisposition. Lämnade aktieägartillskott redovisas som en ökning av posten andelar i koncernföretag hos givaren. Hos mottagaren redovisas aktieägartillskott direkt mot fritt eget kapital.

Andelar i koncernföretag

Andelar i koncernföretag redovisas enligt anskaffningsvärdemetoden. Förvärvsrelaterade kostnader för dotterbolag ingår som en del i anskaffningsvärdet för andelar i koncernföretag. Det redovisade värdet för dotterbolag ingår som en del i anskaffningsvärdet för andelar i koncernföretag. Det redovisade värdet för andelar i koncernföretag prövas avseende eventuellt nedskrivningsbehov då sådan indikation föreligger.

Finansiella instrument

Bolagets finansiella tillgångar inkluderar likvida medel, fordringar till koncernföretag och övriga fordringar. Bland bolagets finansiella skulder finns leverantörsskulder och skulder till koncernföretag. Bolaget tillämpar inte IFRS 9 i juridisk person och finansiella instrument värderas med utgångspunkt i anskaffningsvärdet.

Finansiella tillgångar

Anskaffningsvärdet för en finansiell tillgång motsvarar utgifterna för tillgångens förvärv med tillägg för transaktionsutgifter som är direkt hänförliga till förvärvet. Efterföljande perioder redovisas förväntade kreditförluster på finansiella omsättningstillgångar enligt principerna för nedskrivningsprövning och förlustreservering enligt IFRS 9. Förlustreserven baseras på förväntade kreditförluster för återstående löptid.

Likvida medel består av kassa och banktillgodohavanden.

Finansiella skulder

Finansiella skulder värderas till upplupet anskaffningsvärde enligt effektivräntemetoden. Då leverantörsskulders förväntade löptid är kort, redovisas dessa till nominellt belopp utan diskontering.

Nedskrivningar av finansiella tillgångar redovisade till upplupet anskaffningsvärde

Framtida förväntade kreditförluster relaterade till finansiella fordringar som redovisas som omsättningstillgångar värderas baserat på framåtriktad information.

Företaget tillämpar i enlighet med reglerna i IFRS 9 en förenklad metod för nedskrivningsprövning av fordringar som redovisas som omsättningstillgångar. Förenklingen innebär att reserven för förväntade kreditförluster beräknas baserat på förlustrisken för hela fordrans löptid och redovisas när fordran redovisas första gången. Reservan baseras på den förväntade kreditförlusten där beloppet motsvaras av nuvärdet av skillnaden mellan det förväntade återvinningsbara beloppet och beloppet enligt avtalet.

Redovisning i och borttagande från balansräkningen

En finansiell tillgång eller finansiell skuld tas upp i balansräkningen när bolaget blir part enligt instrumentets avtalsmässiga villkor. Finansiella tillgångar tas bort från balansräkningen när rättigheterna i avtalet realiserar, förfaller eller bolaget på annat sätt förlorar kontrollen över dem. Finansiella skulder tas bort från balansräkningen när förpliktelsen i avtalen fullgörs eller på annat sätt bortfaller.

Kvittning av finansiella tillgång och finansiella skulder

En finansiell tillgång och en finansiell skuld kvittas och redovisas med ett nettobelopp i balansräkningen endast när det föreligger en legal rätt att kvitta beloppen samt att det föreligger avsikt att reglera posterna med ett nettobelopp eller att samtidigt realisera tillgången och reglera skulden.

Kassaflödesanalys

Indirekt metod tillämpas vid upprättande av kassaflödesanalys. Det redovisade kassaflödet omfattar endast transaktioner som medför in- eller utbetalningar.

Not 3 Viktiga uppskattningar och bedömningar

Företagsledningen och styrelsen gör uppskattningar och bedömningar för att fastställa redovisade värden på vissa tillgångar. Dessa uppskattningar baseras på historisk erfarenhet och andra faktorer inklusive förväntningar på framtida händelser som anses rimliga under rådande förhållanden.

Nedan redogörs för de viktigaste antagandena om framtiden, och andra viktiga källor till osäkerhet i uppskattningar per balansdagen, som innebär en betydande risk för väsentliga justeringar i redovisade värden för tillgångar och skulder under nästa räkenskapsår.

Värdering av helägda dotterbolag

Verksamheten i helägda dotterbolag är att direkt eller indirekt utveckla vindkraftparker. Värdering av vindkraftparkerna påverkar värdet av Vasa Vind Holdings innehav i dessa bolag. Dotterbolagen aktiverar uppstarts- och projektkostnader. Aktiverade kostnader för projekt som inte fullföljs kostnadsförs vid tidpunkten för beslut av nedläggning.

Vindkraftsprojekten redovisas som pågående nyanläggningar och förskott avseende materiella anläggningstillgångar fram till förvärvet av vindkraftverken, då omklassificering görs till materiella anläggningstillgångar. Värdet på tillgångarna i dotterbolagen baseras på av bolagen upparbetade kostnader. Den framtida utvecklingen för projekten kan medföra att värdet på tillgångarna reduceras om tillstånd från berörda myndigheter inte kan beviljas på planerat sätt. Kända nedskrivningsbehov beaktas löpande och resulterar i nedskrivningar och/eller utrangeringar av aktiverade tillgångar. Detta återspeglas i Vasa Vind Holdings värdering av innehaven i dotterbolagen.

Underskottsavdrag

Uppskjutna skattefordringar redovisas i den omfattning det är sannolikt att framtida skattemässiga överskott kommer att finnas tillgängliga, mot vilka de temporära skillnaderna kan utnyttjas. Företaget bedömer det som osäkert om när i framtiden tillräckliga skattepliktiga överskott kommer att genereras och redovisar således ingen uppskjuten skatt.

Not 4 Arvode och kostnadsersättning till revisor

	2022	2021
Deloitte AB		
revisionsuppdrag	88 000	106 250
övriga uppdrag	125 826	33 750
Summa	213 826	140 000

Not 5 Resultat från andelar i koncernföretag

	2022	2021
Resultat vid avyttring av dotterföretag	31 488 126	52 838 287
Summa	31 488 126	52 838 287

Resultat vid avyttring av dotterföretag avser slutlig tilläggsköpeskilling.

Not 6 Ränteintäkter och liknande resultatposter

	2022	2021
Ränteintäkter, koncernbolag	12 531	11 304 623
Valutakursdifferenser	198 724	0
Summa	211 255	0

Not 7 Räntekostnader och liknande resultatposter

	2022	2021
Valutakursdifferenser	0	-1 919 307
Summa	0	-1 919 307

Not 8 Bokslutsdispositioner

	2022	2021
Mottagna koncernbidrag från Vasa Vind Produktion AB	8 346 136	0
Lämnade koncernbidrag till Vasa Vind AB	0	-11 304 623
Summa	8 346 136	-11 304 623

Not 9 Skatt på årets resultat

	2022	2021
Aktuell skatt		
- skatt på årets resultat	0	0
Summa skatt på årets resultat	0	0

Avstämning av effektiv skatt

	2022		2021	
	Procent	Belopp	Procent	Belopp
Resultat före skatt		38 722 141		50 064 115
Skatt enligt gällande skattesats	20,6%	-7 976 761	20,6%	-10 313 208
Skatteeffekt av ej avdragsgilla kostnader och ej bokförda intäkter		-31 454		-33 939
Skatteeffekt av ej skattepliktiga intäkter och ej bokförda kostnader		6 489 135		13 213 439
Skatteeffekt nyttjade underskottsavdrag		1 519 079		-2 866 293
Redovisad effektiv skatt		0		0

Företaget har utnyttjade underskottsavdrag uppgående till 15 110 980 SEK (22 485 152). Varav 15 110 980 SEK (22 485 152) avser ej redovisade underskottsavdrag per 2022-12-31. Företaget bedömer det som osäkert om när i framtiden tillräckliga skattepliktiga överskott kommer att genereras.

Not 10 Andelar i koncernföretag

	2022-12-31	2021-12-31
Ingående anskaffningsvärde	150 115 465	114 533 556
Lämnade aktieägartillskott	26 364 354	35 581 909
Utgående ackumulerade anskaffningsvärden	176 479 819	150 115 465
Ingående nedskrivningar	-72 431 999	-72 431 999
Årets nedskrivningar	0	0
Utgående ackumulerade nedskrivningar	-72 431 999	-72 431 999
Utgående redovisat värde	104 047 821	77 683 467

Bolagets innehav av andelar i koncernföretag

Namn	Andel i procent *	Rösträttsandel	Antal andelar	Bokfört värde
Fröskog Vindkraft AB	100.0%	100.0%	100 000	8 587 587
Vasa Vind AB	100.0%	100.0%	1 000	93 776 934
Hällberget Vindkraft Elnät AB	100.0%	100.0%	10 000	1 443 499
Vasa Vind Produktion AB	100.0%	100.0%	1 000	89 800
Hällberget Vindkraft AB	100.0%	100.0%	1 000	150 000
				104 047 821

* Avser både kapital- och ägarandel.

Namn	Org. nummer	Säte
Fröskog Vindkraft AB	556753-6072	Stockholms län
Vasa Vind AB	556702-6835	Stockholms län
Hällberget Vindkraft Elnät AB	559182-0559	Stockholms län
Vasa Vind Produktion AB	556951-3806	Stockholms län
Hällberget Vindkraft AB	559305-6160	Stockholms län

Not 11 Kortfristiga fordringar hos koncernbolag

	2022-12-31	2021-12-31
Koncernintern fordran hos Vasa Vind Group Holdings AB	31 488 126	0
Koncernintern fordran hos Fröskog AB	192 531	0
Summa	31 680 657	0

Not 12 Förutbetalda kostnader och upplupna intäkter

	2022-12-31	2021-12-31
Förutbetald försäkringspremie	609 764	236 902
Utgående redovisat värde	609 764	236 902

Not 13 Likvida medel

	2022-12-31	2021-12-31
Tillgodohavanden hos banker	5 650 491	6 974 599
Utgående redovisat värde	5 650 491	6 974 599

Not 14 Aktiekapital

Aktiekapitalet består av 1 000 antal A-aktier med ett kvotvärde om 100 SEK.

Not 15 Balanserad vinst

Balanserat resultat innehåller erhållna aktieägartillskott om 159 961 086 SEK (133 297 852) varav tillskott om 0 SEK(0) är förknippad med villkorlig återbetalningsskyldighet.

Not 16 Långfristiga skulder till koncernföretag

	2022-12-31	2021-12-31
Koncernintern skuld till Fröskog Vindkraft AB	1 986 368	1 986 368
Utgående redovisat värde	1 986 368	1 986 368

Not 17 Kortfristiga skulder till koncernföretag

	2022-12-31	2021-12-31
Koncernbidrag	11 304 623	11 304 623
Koncerninterna skulder	672 987	672 987
Utgående redovisat värde	11 977 610	11 977 610

Not 18 Upplupna kostnader och förutbetalda intäkter

	2022-12-31	2021-12-31
Övriga upplupna kostnader	60 025	67 500
Utgående redovisat värde	60 025	67 500

Not 19 Avstämning av skulder hänförliga till finansieringsverksamheten

Tabellen nedan presenterar årets förändring av företagets skulder kopplat till finansiering av verksamheten.

	Skulder till koncernbolag	Summa
Ingående balans per 1 januari 2022	13 963 978	13 963 978
Kassaflöde från finansieringsverksamheten	0	0
Utgående redovisat värde per 31 december 2022	13 963 978	13 963 978

	Skulder till koncernbolag	Summa
Ingående balans per 1 januari 2021	78 403 401	78 403 401
Kassaflöde från finansieringsverksamheten	-54 250 982	-54 250 982
Ej kassaflödespåverkande poster:		
Valutakursdifferens	1 116 181	1 116 181
Ränta	-11 304 623	-11 304 623
Utgående redovisat värde per 31 december 2021	13 963 977	13 963 977

Not 20 Finansiell riskhantering och finansiella instrument

Likviditets- och finansieringsrisk

Med likviditetsrisk avses risken att företaget får problem med att möta dess åtagande relaterade till företagets finansiella skulder. Bolagets låneavtal innehåller inte några särskilda villkor som kan medföra att betalningstidpunkten blir väsentligen tidigare än vad som framgår av tabellerna.

Nedanstående tabell analyserar bolagets finansiella skulder, uppdelade efter den tid som på balansdagen återstår fram till den avtalsenliga förfallodagen. De belopp som anges i tabellen är de avtalsenliga, odiskonterade kassaflödena.

2022-12-31	Inom 3 månader	3 - 12 månader	1 - 5 år	Över 5 år	Summa avtalsenliga kassaflöden	Redovisat värde
Skulder till koncernföretag	0	11 977 610	1 986 368	0	0	13 963 978
Leverantörsskulder	62 000	0	0	0	0	62 000
Upplupna kostnader	60 025	0	0	0	0	60 025
Totalt	122 025	11 977 610	1 986 368	0	0	14 086 003

2021-12-31	Inom 3 månader	3 - 12 månader	1 - 5 år	Över 5 år	Summa avtalsenliga kassaflöden	Redovisat värde
Skulder till koncernföretag	0	11 977 610	1 986 368	0	0	13 963 978
Upplupna kostnader	67 500	0	0	0	0	67 500
Totalt	67 500	11 977 610	1 986 368	0	0	14 031 478

Kreditrisk- och motpartsrisk

Med kreditrisk avses risken för att motparten i en transaktion orsakar koncernen en förlust genom att inte fullfölja sina avtalsenliga förpliktelser. Bolagets exponering för kreditrisk är huvudsakligen hänförlig till likvida medel.

För att begränsa bolagets kreditrisk utförs en kreditbedömning av varje ny kund. Befintliga kunders finansiella situation följs också löpande upp för att på ett tidigt stadium identifiera varningssignaler. Vid beräkning av framtida förväntade kreditförluster används den förenklade modellen.

Den maximala exponeringen för kreditrisk bedöms motsvaras av redovisade värden på samtliga finansiella tillgångar och framgår av tabellen nedan.

	2022-12-31	2021-12-31
Likvida medel	5 650 491	6 974 599
Utgående redovisat värde	5 650 491	6 974 599

Marknadsrisk*Valutarisk*

Med valutarisk avses risken att verkligt värde eller framtida kassaflöden fluktuerar till följd av ändrade valutakurser. Exponeringen för valutarisk härrör huvudsakligen från betalningsflöden i utländsk valuta, så kallad transaktionsexponering. Transaktionsexponering innebär en risk att resultatet påverkas negativt av fluktuationer för ändrade valutakurser för de kassaflöden som sker i utländsk valuta. Bolagets in- och utflöden består huvudsakligen av intäkter och kostnader i SEK. Bolaget är därmed i mycket begränsad del påverkad av förändringar i valutakurser. Bolaget säkrar därför heller inte någon valutaexponering.

Hantering av kapital

Bolagets mål med sin kapitalförvaltning är att trygga så att bolaget kan fortsätta med sin verksamhet och tillhandahålla framtida avkastning till aktieägarna och upprätthålla en optimal kapitalstruktur för att minska kapitalkostnaden. Kapital beräknas som "eget kapital" såsom det visas i balansräkningen minus likvida medel.

Not 21 Närstående


Utöver fordringar och skulder till koncernföretag förekommer inga transaktioner med närstående. Se Not 6 Ränteintäkter och liknande resultatposter, Not 7 Räntekostnader och liknande resultatposter, Not 8 Bokslutsdispositioner samt Not 16 Långfristiga skulder till koncernföretag för information om transaktioner med koncernföretag.

Ma


Not 22 Händelser efter balansdagen

Inga väsentliga händelser som påverkar den finansiella rapporten har skett efter räkenskapsårets slut.

Solna den 24/5 2023

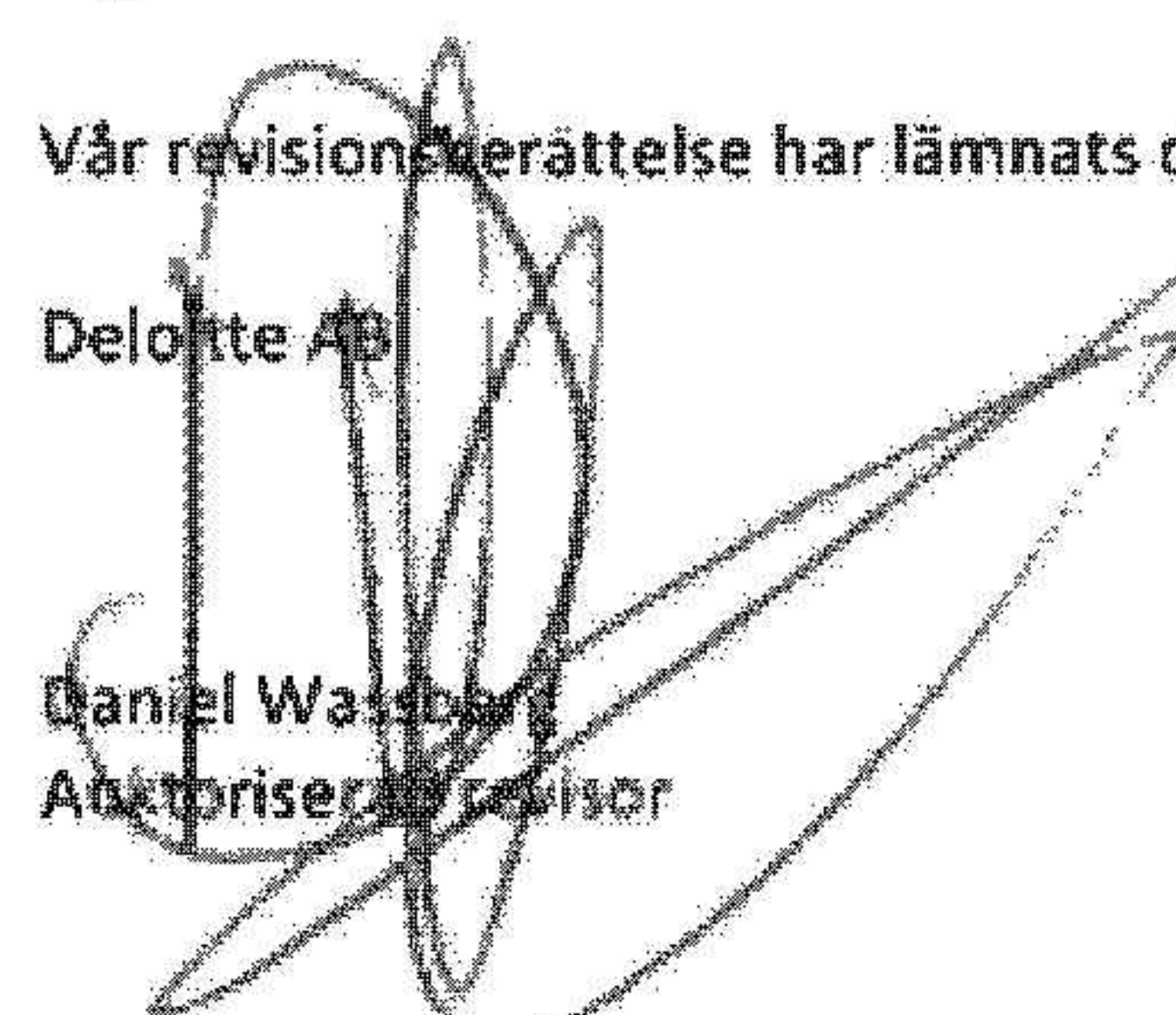

Mattias Sjöberg


Allister Sykes


Reme Defize Quiroga

Vår revisionsberättelse har lämnats den 29/5-2023

Deloitte AB


Daniel Wassberg
Autoriserad revisor

REVISIONSBERÄTTELSE

Till bolagsstämman i Vasa Vind Holdings AB
organisationsnummer 556656-3507

Rapport om årsredovisningen

Uttalanden

Vi har utfört en revision av årsredovisningen för Vasa Vind Holdings AB för räkenskapsåret 2022-01-01 - 2022-12-31.

Enligt vår uppfattning har årsredovisningen upprättats i enlighet med årsredovisningslagen och ger en i alla väsentliga avseenden rättvisande bild av Vasa Vind Holdings ABs finansiella ställning per den 31 december 2022 och av dess finansiella resultat och kassaflöde för året enligt årsredovisningslagen. Förvaltningsberättelsen är förenlig med årsredovisningens övriga delar.

Vi tillstyrker därför att bolagsstämman fastställer resultaträkningen och balansräkningen.

Grund för uttalanden

Vi har utfört revisionen enligt International Standards on Auditing (ISA) och god revisions sed i Sverige. Vårt ansvar enligt dessa standarder beskrivs närmare i avsnittet *Revisorns ansvar*. Vi är oberoende i förhållande till Vasa Vind Holdings AB enligt god revisions sed i Sverige och har i övrigt fullgjort vårt yrkesetiska ansvar enligt dessa krav.

Vi anser att de revisionsbevis vi har inhämtat är tillräckliga och ändamålsenliga som grund för våra uttalanden.

Styrelsens ansvar

Det är styrelsen som har ansvaret för att årsredovisningen upprättas och att den ger en rättvisande bild enligt årsredovisningslagen. Styrelsen ansvarar även för den interna kontroll som den bedömer är nödvändig för att upprätta en årsredovisning som inte innehåller några väsentliga felaktigheter, vare sig dessa beror på oegentligheter eller misstag.

Vid upprättandet av årsredovisningen ansvarar styrelsen för bedömningen av bolagets förmåga att fortsätta verksamheten. Den upplyser, när så är tillämpligt, om förhållanden som kan påverka förmågan att fortsätta verksamheten och att använda antagandet om fortsatt drift. Antagandet om fortsatt drift tillämpas dock inte om styrelsen avser att likvidera bolaget, upphöra med verksamheten eller inte har något realistiskt alternativ till att göra något av detta.

Revisorns ansvar

Våra mål är att uppnå en rimlig grad av säkerhet om huruvida årsredovisningen som helhet inte innehåller några väsentliga felaktigheter, vare sig dessa beror på oegentligheter eller misstag, och att lämna en revisionsberättelse som innehåller våra uttalanden. Rimlig säkerhet är en hög grad av säkerhet, men är ingen garanti för att en revision som utförs enligt ISA och god revisions sed i Sverige alltid kommer att upptäcka en väsentlig felaktighet om en sådan finns. Felaktigheter kan uppstå på grund av oegentligheter eller misstag och anses vara väsentliga om de enskilt eller tillsammans rimligen kan förväntas påverka de ekonomiska beslut som användare fattar med grund i årsredovisningen.

Som del av en revision enligt ISA använder vi professionellt omdöme och har en professionellt skeptisk inställning under hela revisionen. Dessutom:

- identifierar och bedömer vi riskerna för väsentliga felaktigheter i årsredovisningen, vare sig dessa beror på oegentligheter eller misstag, utformar och utför granskningsåtgärder bland annat utifrån dessa risker och inhämtar revisionsbevis som är tillräckliga och ändamålsenliga för att utgöra en grund för våra uttalanden. Risker för att inte upptäcka en väsentlig felaktighet till följd av oegentligheter är högre än för en väsentlig felaktighet som beror på misstag, eftersom oegentligheter kan innefatta agerande i maskopi, förfalskning, avsiktliga utelämnanden, felaktig information eller åsidosättande av intern kontroll.
- skaffar vi oss en förståelse av den del av bolagets interna kontroll som har betydelse för vår revision för att utforma granskningsåtgärder som är lämpliga med hänsyn till omständigheterna, men inte för att uttala oss om effektiviteten i den interna kontrollen.
- utvärderar vi lämpligheten i de redovisningsprinciper som används och rimligheten i styrelsens uppskattningar i redovisningen och tillhörande upplysningar.
- drar vi en slutsats om lämpligheten i att styrelsen använder antagandet om fortsatt drift vid upprättandet av årsredovisningen. Vi drar också en slutsats, med grund i de inhämtade revisionsbevisen, om huruvida det finns någon väsentlig osäkerhetsfaktor som avser sådana händelser eller förhållanden som kan leda till betydande tvivel om bolagets förmåga att fortsätta verksamheten. Om vi drar slutsatsen att det finns en väsentlig osäkerhetsfaktor, måste vi i revisionsberättelsen fästa uppmärksamheten på upplysningarna i årsredovisningen om den väsentliga osäkerhetsfaktorn eller, om sådana upplysningar är otillräckliga, modifiera uttalandet om årsredovisningen. Våra slutsatser baseras på de revisionsbevis som inhämtas fram till datumet för revisionsberättelsen. Dock kan framtida händelser eller förhållanden göra att ett bolag inte längre kan fortsätta verksamheten.
- utvärderar vi den övergripande presentationen, strukturen och innehållet i årsredovisningen, däribland upplysningarna, och om årsredovisningen återger de underliggande transaktionerna och händelserna på ett sätt som ger en rättvisande bild.

Vi måste informera styrelsen om bland annat revisionens planerade omfattning och inriktning samt tidpunkten för den. Vi måste också informera om betydelsefulla iakttagelser under revisionen, däribland de eventuella betydande brister i den interna kontrollen som vi identifierat.

Rapport om andra krav enligt lagar och andra författningar

Uttalanden

Utöver vår revision av årsredovisningen har vi även utfört en revision av styrelsens förvaltning för Vasa Vind Holdings AB för räkenskapsåret 2022-01-01 - 2022-12-31 samt av förslaget till dispositioner beträffande bolagets vinst eller förlust.

Vi tillstyrker att bolagsstämman disponerar vinsten enligt förslaget i förvaltningsberättelsen och beviljar styrelsens ledamöter ansvarsfrihet för räkenskapsåret.

Grund för uttalanden

Vi har utfört revisionen enligt god revisionssed i Sverige. Vårt ansvar enligt denna beskrivs närmare i avsnittet *Revisorns ansvar*. Vi är oberoende i förhållande till Vasa Vind Holdings AB enligt god revisorssed i Sverige och har i övrigt fullgjort vårt yrkesetiska ansvar enligt dessa krav.

Vi anser att de revisionsbevis vi har inhämtat är tillräckliga och ändamålsenliga som grund för våra uttalanden.

Styrelsens ansvar

Det är styrelsen som har ansvaret för förslaget till dispositioner beträffande bolagets vinst eller förlust. Vid förslag till utdelning innefattar detta bland annat en bedömning av om utdelningen är försvarlig med hänsyn till de krav som bolagets verksamhetsart, omfattning och risker ställer på storleken av bolagets egna kapital, konsolideringsbehov, likviditet och ställning i övrigt.

Styrelsen ansvarar för bolagets organisation och förvaltningen av bolagets angelägenheter. Detta innefattar bland annat att fortlöpande bedöma bolagets ekonomiska situation och att tillse att bolagets organisation är utformad så att bokföringen, medelsförvaltningen och bolagets ekonomiska angelägenheter i övrigt kontrolleras på ett betryggande sätt.

Revisorns ansvar

Vårt mål beträffande revisionen av förvaltningen, och därmed vårt uttalande om ansvarsfrihet, är att inhämta revisionsbevis för att med en rimlig grad av säkerhet kunna bedöma om någon styrelseledamot i något väsentligt avseende:

- företagit någon åtgärd eller gjort sig skyldig till någon försummelse som kan föranleda ersättningsskyldighet mot bolaget, eller
- på något annat sätt handlat i strid med aktiebolagslagen, årsredovisningslagen eller bolagsordningen.

Vårt mål beträffande revisionen av förslaget till dispositioner av bolagets vinst eller förlust, och därmed vårt uttalande om detta, är att med rimlig grad av säkerhet bedöma om förslaget är förenligt med aktiebolagslagen.

Rimlig säkerhet är en hög grad av säkerhet, men ingen garanti för att en revision som utförs enligt god revisionssed i Sverige alltid kommer att upptäcka åtgärder eller försummelser som kan föranleda ersättningsskyldighet mot bolaget, eller att ett förslag till dispositioner av bolagets vinst eller förlust inte är förenligt med aktiebolagslagen.

Som en del av en revision enligt god revisionssed i Sverige använder vi professionellt omdöme och har en professionellt skeptisk inställning under hela revisionen. Granskningen av förvaltningen och förslaget till dispositioner av bolagets vinst eller förlust grundar sig främst på revisionen av räkenskaperna. Vilka tillkommande granskningsåtgärder som utförs baseras på vår professionella bedömning med utgångspunkt i risk och väsentlighet. Det innebär att vi fokuserar granskningen på sådana åtgärder, områden och förhållanden som är väsentliga för verksamheten och där avsteg och överträdelser skulle ha särskild betydelse för bolagets situation. Vi går igenom och prövar fattade beslut, beslutsunderlag, vidtagna åtgärder och andra förhållanden som är relevanta för vårt uttalande om ansvarsfrihet. Som underlag för vårt uttalande om styrelsens förslag till dispositioner beträffande bolagets vinst eller förlust har vi granskat om förslaget är förenligt med aktiebolagslagen.

Stockholm den 29/5 2023

Deloitte AB

Daniel Wessberg
Auktoriserad revisor