

Årsredovisning
och
Koncernredovisning
för
LGBT Invest AB

556717-5038

Räkenskapsåret


2024-05-01 - 2025-04-30

Fastställelseintyg

Undertecknad styrelseledamot i LGBT Invest AB intygar att resultaträkningen och balansräkningen i årsredovisningen för moderbolaget samt koncernresultaträkningen och koncernbalansräkningen har fastställts på årsstämman den 23 juni 2025. Årsstämman beslutade att godkänna styrelsens förslag till resultatdisposition.

Jag intygar också att innehållet i årsredovisningen och revisionsberättelsen stämmer överens med originalen.

Nässjö 23 juni 2025



Lars Gerhardsson

Styrelsen för LGBT Invest AB avger följande årsredovisning och koncernredovisning för räkenskapsåret 2024-05-01 - 2025-04-30.

Årsredovisningen är upprättad i svenska kronor, SEK. Om inte annat särskilt anges, redovisas alla belopp i hela kronor (kr). Uppgifter inom parentes avser föregående år.

Förvaltningsberättelse

Information om verksamheten

Bolaget har sitt säte i Nässjö och äger 100 % av aktierna i GEJI Industri AB som bedriver verksamhet i Skillingaryd omfattande formsprutning av tekniskt formgods och äger 100 % av aktierna i GEJI Fastigheter AB som äger och förvaltar de fastigheter där GEJI Industri AB bedriver verksamhet.

Väsentliga händelser under räkenskapsåret

GEJI Industri har under räkenskapsåret haft en ökad nettoomsättning än föregående år. Denna ökning är delvis kopplad till försäljning av nya verktyg och framtida projekt vilket kommer säkerställa volymtillväxt och lönsamhet.

Bolaget har fortsatt investera för att upprätthålla maskinkapaciteten och säkerställa en hög leveranssäkerhet. För att möta framtida volymtillväxt kommer ytterligare investeringar att ske kommande räkenskapsår.

Under året har man fortsatt fokusera på att hålla nere övriga externa kostnader. Vi fick dock inledningsvis en tillfällig mindre ökning till följd av toppar i produktionen.

Bolaget har även under året lagt stora resurser på att utveckla nya projekt till ett flertal större betydande kunder vilket inom några år kommer att medföra en väsentlig volym- och resultatökning för GeJi Industri AB.

GEJI Fastigheter har inte haft några väsentliga händelser under eller efter räkenskapsårets utgång.

Tillstånds- eller anmälningspliktig verksamhet enligt miljöbalken

Koncernen

I koncernen bedrivs anmälningspliktig verksamhet enligt miljöbalken. Anmälningsplikten avser tillverkning av formsprutat plastgods. Den anmälningspliktiga verksamheten motsvarar 100% av koncernens nettoomsättning

2025072315343

Flerårsöversikt (Tkr)

Koncernen	2024/25	2023/24	2022/23	2021/22	2020/21
Nettoomsättning	165 931	163 769	180 187	190 179	148 800
Resultat efter finansiella poster	18 218	13 213	24 302	30 517	21 930
Balansomslutning	141 724	140 069	142 954	144 784	124 010
Antal antställda st	47	48	53	60	53
Soliditet %	64	61	53	48	51
Moderbolaget	2024/25	2023/24	2022/23	2021/22	2020/21
Nettoomsättning	0	0	0	0	0
Resultat efter finansiella poster	100	-166	-114	-117	-91
Balansomslutning	57 488	57 483	57 493	53 216	59 412
Antal anställda st	0	0	0	0	0
Soliditet %	93	94	83	93	95

Förändring av eget kapital

Koncernen	Aktie- kapital	Annat eget kapital inkl. årets resultat	Totalt
Belopp vid årets ingång	100 000	85 286 919	85 386 919
Utdelning		-8 000 000	-8 000 000
Årets resultat		14 260 441	14 260 441
Belopp vid årets utgång	100 000	91 547 360	91 647 360

Moderbolaget	Aktie- kapital	Balanserat resultat	Årets resultat	Totalt
Belopp vid årets ingång	100 000	34 179 431	5 766 004	40 045 435
Disposition enligt beslut av årsstämman:		5 766 004	-5 766 004	0
Utdelning		-8 000 000		-8 000 000
Årets resultat			7 337 123	7 337 123
Belopp vid årets utgång	100 000	31 945 435	7 337 123	39 382 558

Förslag till vinstdisposition

Styrelsen föreslår att till förfogande stående vinstmedel (kronor):

balanserad vinst	31 945 435
årets vinst	7 337 123
	39 282 558
disponeras så att till aktieägare utdelas i ny räkning överföres	10 000 000
	29 282 558
	39 282 558

Koncernens och moderbolagets resultat och ställning i övrigt framgår av efterföljande resultat- och balansräkningar samt kassaflödesanalyser med noter.

Koncernens Resultaträkning

	Not	2024-05-01 -2025-04-30	2023-05-01 -2024-04-30
Nettoomsättning	2	165 931 169 165 931 169	163 769 445 163 769 445
Rörelsens kostnader			
Kostnad för sålda varor		-130 348 288	-132 824 143
Försäljningskostnader	3	-8 496 657	-8 781 675
Administrationsomkostnader	4	-7 057 342	-7 079 159
Övriga rörelseintäkter		0	48 368
Övriga externa kostnader		0	-9 000
Övriga rörelsekostnader		-72 007	0
Avskrivningar och nedskrivningar av materiella och immateriella anläggningstillgångar		-403 983	-403 983
		-146 378 277	-149 049 592
Rörelseresultat		19 552 892	14 719 853
Resultat från finansiella poster			
Övriga ränteintäkter och liknande resultatposter		1 004 988	897 783
Räntekostnader och liknande resultatposter		-2 339 806	-2 404 397
		-1 334 817	-1 506 614
Resultat efter finansiella poster		18 218 074	13 213 238
Resultat före skatt		18 218 074	13 213 238
Skatt på årets resultat		-3 637 299	-2 610 881
Uppskjuten skatt		-320 334	-330 634
Årets resultat		14 260 441	10 271 723

Koncernens Balansräkning

Not 2025-04-30 2024-04-30

EGET KAPITAL OCH SKULDER

Eget kapital

Eget kapital hänförligt till moderföretagets aktieägare

Aktiekapital

100 000

100 000

Annat eget kapital inklusive årets resultat

91 547 360

85 286 919

Eget kapital hänförligt till moderföretagets aktieägare

91 647 360

85 386 919

Summa eget kapital

91 647 360

85 386 919

Avsättningar

Avsättningar för uppskjuten skatt

10 324 326

10 003 992

10 324 326

10 003 992

Långfristiga skulder

10

Skulder till kreditinstitut

10

8 315 000

10 775 000

8 315 000

10 775 000

Kortfristiga skulder

Skulder till kreditinstitut

1 460 000

1 460 000

Leverantörsskulder

21 337 539

23 010 175

Aktuella skatteskulder

1 875 668

919 841

Övriga skulder

1 184 468

1 251 515

Upplupna kostnader och förutbetalda intäkter

11

5 579 834

7 261 833

31 437 509

33 903 364

SUMMA EGET KAPITAL OCH SKULDER

141 724 195

140 069 275

Koncernens Kassaflödesanalys

Not	2024-05-01 -2025-04-30	2023-05-01 -2024-04-30
Den löpande verksamheten		
Resultat efter finansiella poster	18 218 074	13 213 239
Justeringar för poster som inte ingår i kassaflödet m.m	8 598 829	7 741 589
Betald skatt	-1 334 074	-6 265 779
Kassaflöde från den löpande verksamheten före förändringar av rörelsekapital	25 482 829	14 689 049
Kassaflöde från förändringar i rörelsekapital		
Förändring av varulager och pågående arbeten	407 845	4 691 917
Förändring kundfordringar	961 679	-1 240 920
Förändring av kortfristiga fordringar	-589 637	1 582 372
Förändring leverantörsskulder	-1 672 636	220 140
Förändring av kortfristiga skulder	-1 749 046	-6 416 285
Kassaflöde från den löpande verksamheten	22 841 034	13 526 272
Investeringsverksamheten		
Investeringar i immateriella anläggningstillgångar	-103 402	0
Investeringar i materiella anläggningstillgångar	-3 158 637	-5 241 004
Försäljning av materiella anläggningstillgångar	-391 336	0
Kassaflöde från investeringsverksamheten	-3 653 375	-5 241 004
Finansieringsverksamheten		
Amortering av lån	-2 460 000	-5 856 968
Utbetald utdelning	-8 000 000	0
Kassaflöde från finansieringsverksamheten	-10 460 000	-5 856 968
Årets kassaflöde	8 727 659	2 428 300
Likvida medel vid årets början		
Likvida medel vid årets början	17 507 939	15 079 638
Likvida medel vid årets slut	26 235 598	17 507 938

LGBT Invest AB
Org.nr 556717-5038

7 (20)

Moderbolagets Resultaträkning

	Not	2024-05-01 -2025-04-30	2023-05-01 -2024-04-30
Nettoomsättning		1 1	1 1
Rörelsens kostnader			
Administrationskostnader	12	-97 502 -97 502	-172 595 -172 595
Rörelseresultat		-97 501	-172 594
Resultat från finansiella poster			
Övriga ränteintäkter och liknande resultatposter		209 289	11 979
Räntekostnader och liknande resultatposter		-12 131	-5 828
Resultat efter finansiella poster		99 657	-166 443
Bokslutsdispositioner	13, 14	9 300 000	7 580 000
Resultat före skatt		9 399 657	7 413 557
Skatt på årets resultat	15, 16	-2 062 534	-1 647 553
Årets resultat		7 337 123	5 766 004

2025072315348

2025072315348

LGBT Invest AB
Org.nr 556717-5038

8 (20)

Moderbolagets Balansräkning

Not

2025-04-30

2024-04-30

TILLGÅNGAR

Anläggningstillgångar

Finansiella anläggningstillgångar

Andelar i koncernföretag

14, 17, 18

39 232 510

39 232 510

39 232 510

39 232 510

Summa anläggningstillgångar

39 232 510

39 232 510

Omsättningstillgångar

Kortfristiga fordringar

Fordringar hos koncernföretag

10 000 000

8 000 000

Aktuella skattefordringar

704 208

412 107

Övriga fordringar

32 245

19 920

Förutbetalda kostnader och upplupna intäkter

41 126

11 768

10 777 579

8 443 795

Kassa och bank

7 477 469

9 807 046

Summa omsättningstillgångar

18 255 048

18 250 841

SUMMA TILLGÅNGAR

57 487 558

57 483 351

2025072315349

PDF GENERATED BY: PDF ELEMENTS

Moderbolagets Balansräkning

Not 2025-04-30 2024-04-30

EGET KAPITAL OCH SKULDER

Eget kapital

Bundet eget kapital

Aktiekapital

100 000

100 000

100 000

100 000

Fritt eget kapital

Balanserad vinst eller förlust

31 945 435

34 179 430

Årets resultat

7 337 123

5 766 004

39 282 558

39 945 434

Summa eget kapital

39 382 558

40 045 434

Obeskattade reserver

19

18 065 000

17 365 000

Långfristiga skulder

Skulder till kreditinstitut

10

0

0

Summa långfristiga skulder

0

0

Kortfristiga skulder

Leverantörsskulder

0

32 916

Upplupna kostnader och förutbetalda intäkter

11

40 000

40 001

Summa kortfristiga skulder

40 000

72 917

SUMMA EGET KAPITAL OCH SKULDER

57 487 558

57 483 351

Noter

Not 1 Redovisnings- och värderingsprinciper

Allmänna upplysningar

Årsredovisningen och koncernredovisningen är upprättad i enlighet med årsredovisningslagen och BFNAR 2012:1 Årsredovisning och koncernredovisning (K3).

Fordringar och skulder i utländsk valuta har värderats till balansdagens kurs. Kursvinster och kursförluster på rörelsefordringar och rörelseskulder redovisas i rörelseresultatet medan kursvinster och kursförluster på finansiella fordringar och skulder redovisas som finansiella poster.

För säkring av tillgång eller skuld mot valutakursrisk används valutaterminer.

Redovisningsprinciperna är oförändrade jämfört med föregående år.

Moderföretaget och koncernen tillämpar samma redovisningsprinciper om inte annat framgår nedan.

Eget kapital

Eget kapital delas in i bundet och fritt kapital, i enlighet med ÅRLs indelning.

Obeskattade reserver

Obeskattade reserver redovisas med bruttobelopp i balansräkningen, inklusive den uppskjutna skatteskuld som är hänförlig till reserverna.

Bokslutsdispositioner

Förändring av obeskattade reserver redovisas som bokslutsdispositioner i resultaträkningen. Koncernbidrag redovisas som bokslutsdispositioner. Koncernbidrag som lämnas till ett dotterföretag redovisas dock som en ökning av andelens redovisade värde.

Intäktsredovisning

Intäkter har tagits upp till verkligt värde av vad som erhållits eller kommer att erhållas och redovisas i den omfattning det är sannolikt att de ekonomiska fördelarna kommer att tillgodogöras bolaget och intäkterna kan beräknas på ett tillförlitligt sätt.

Vid försäljning av varor redovisas normalt inkomsten som intäkt när de väsentliga förmåner och risker som är förknippade med ägandet av varan har överförts från företaget till köparen.

Ränteintäkter redovisas i enlighet med effektivräntemetoden

Utdelning redovisas när rätten att erhålla utdelningen är säkerställd.

Koncernredovisning

Bolaget upprättar koncernredovisning. Uppgifter om koncernföretag finns i not . Dotterföretagen inkluderas i koncernredovisningen från och med den dag då det bestämmande inflytandet överförs till koncernen. De exkluderas ur koncernredovisningen från och med den dag då det bestämmande inflytandet upphör.

Koncernens bokslut är upprättat enligt förvärvsmetoden. Förvärvstidpunkten är den tidpunkt då det bestämmande inflytandet erhålls. Identifierbara tillgångar och skulder värderas inledningsvis till verkliga värden vid förvärvstidpunkten. Minoritetens andel av de förvärvade nettotillgångarna värderas till verkligt värde. Goodwill utgörs av mellanskillnaden mellan de förvärvade identifierbara nettotillgångarna vid förvärvstillfället och anskaffningsvärdet inklusive värdet av minoritetsintresset och värderas initialt till anskaffningsvärdet.

Mellanhavanden mellan koncernföretag elimineras i sin helhet.

Immateriella tillgångar

Immateriella anläggningstillgångar inklusive goodwill redovisas till anskaffningsvärde minskat med ackumulerade avskrivningar och nedskrivningar. Avskrivningstiden uppgår till fem år.

Företaget tillämpar kostnadsföringsmodellen avseende internt upparbetade immateriella tillgångar. Utgifterna för detta redovisas som kostnad när de uppkommer.

Anläggningstillgångar

Immateriella och materiella anläggningstillgångar redovisas till anskaffningsvärde minskat med ackumulerade avskrivningar enligt plan och eventuella nedskrivningar.

Avskrivning sker linjärt över den förväntade nyttjandeperioden med hänsyn till väsentligt restvärde. Följande avskrivningsprocent tillämpas:

Industribyggnader	25 år
Maskiner och andra tekniska anläggningar	5-8 år
Inventarier, verktyg och installationer	5-10 år

Komponentindelning

Materiella anläggningstillgångar har delats upp på komponenter när komponenterna är betydande och när komponenterna har väsentligt olika nyttjandeperioder. När en komponent i en anläggningstillgång byts ut, utrangeras eventuell kvarvarande del av den gamla komponenten och den nya komponentens anskaffningsvärde aktiveras. Utgifter för löpande reparationer och underhåll redovisas som kostnader.

Finansiella instrument

Finansiella instrument värderas utifrån anskaffningsvärdet. Instrumentet redovisas i balansräkningen när bolaget blir part i instrumentets avtalsmässiga villkor. Finansiella tillgångar tas bort från balansräkningen när rätten att erhålla kassaflöden från instrumentet har löpt ut eller överförs och bolaget har överfört i stort sett alla risker och förmåner som är förknippade med äganderätten. Finansiella skulder tas bort från balansräkningen när förpliktelserna har reglerats eller på annat sätt upphört.

Andelar i dotterföretag

Andelar i dotterföretag redovisas till anskaffningsvärde efter avdrag för eventuella nedskrivningar. I anskaffningsvärdet ingår köpeskillingen som erlagts för aktierna samt förvärvskostnader. Eventuella kapitaltillskott läggs till anskaffningsvärdet när de uppkommer.

Kundfordringar/kortfristiga fordringar

Kundfordringar och kortfristiga fordringar redovisas som omsättningstillgångar till det belopp som förväntas bli inbetalt efter avdrag för individuellt bedömda osäkra fordringar.

Låneskulder och leverantörsskulder

Låneskulder och leverantörsskulder redovisas initialt till anskaffningsvärde efter avdrag för transaktionskostnader. Skiljer sig det redovisade beloppet från det belopp som ska återbetalas vid förfallotidpunkten periodiseras mellanskillnaden som räntekostnad över lånets löptid med hjälp av instrumentets effektivränta. Härigenom överensstämmer vid förfallotidpunkten det redovisade beloppet och det belopp som ska återbetalas.

Leasingavtal

Leasingavtal som innebär att de ekonomiska riskerna och fördelarna med att äga en tillgång i allt väsentligt överförs från leasegivaren till ett företag i koncernen klassificeras i koncernredovisningen som finansiella leasingavtal. Finansiella leasingavtal medför att rättigheter och skyldigheter redovisas som tillgång respektive skuld i balansräkningen. Tillgången och skulden värderas till det lägsta av tillgångens verkliga värde och nuvärdet av minimileaseavgifterna. Utgifter som direkt kan hänföras till leasingavtalet läggs till tillgångens värde. Leasingavgifterna fördelas på ränta och amortering enligt effektivräntemetoden. Variabla avgifter redovisas som kostnad i den period de uppkommer. Den leasade tillgången skrivs av linjärt över leasingperioden. De finansiella leasingavtalen är obetydliga varför ingen tillgång respektive skuld har redovisats i årets balansräkning.

Leasingavtal där de ekonomiska fördelar och risker som är hänförliga till leasingobjektet i allt väsentligt kvarstår hos leasegivaren, klassificeras som operationell leasing. Betalningar, inklusive en första förhöjd hyra, enligt dessa avtal redovisas som kostnad linjärt över leasingperioden.

Varulager

Varulagret värderas till det lägsta av anskaffningsvärdet och nettoförsäljningsvärdet. Anskaffningsvärdet fastställs med användning av först in, först ut-metoden (FIFU). För råvaror ingår alla utgifter som är direkt hänförliga till anskaffningen av varorna i anskaffningsvärdet. För varor under tillverkning och färdiga varor inkluderar anskaffningsvärdet formgivningskostnader, råmaterial, direkt lön, andra direkta kostnader, hänförliga indirekta tillverkningskostnader samt lånekostnader.

Inkomstskatter

Aktuella skatter värderas utifrån de skattesatser och skatteregler som gäller på balansdagen. Uppskjutna skatter värderas utifrån de skattesatser och skatteregler som är beslutade före balansdagen.

Uppskjuten skatteskuld avseende temporära skillnader som hänför sig till investeringar i dotterföretag redovisas inte i koncernredovisningen då moderföretaget i samtliga fall kan styra tidpunkten för återföring av de temporära skillnaderna och det inte bedöms sannolikt att en återföring sker inom överskådlig framtid.

Uppskjuten skattefordran avseende underskottsavdrag eller andra framtida skattemässiga avdrag redovisas i den utsträckning det är sannolikt att avdraget kan avräknas mot överskott vid framtida beskattning.

Fordringar och skulder nettoredovisas endast när det finns en legal rätt till kvittning.

Aktuell skatt, liksom förändring i uppskjuten skatt, redovisas i resultaträkningen om inte skatten är hänförlig till en händelse eller transaktion som redovisas direkt i eget kapital. Skatteeffekter av poster som redovisas direkt mot eget kapital, redovisas mot eget kapital.

Koncernbidrag

Erhållna och lämnade koncernbidrag redovisas som bokslutsdispositioner.

Kassaflödesanalys

Kassaflödesanalysen upprättas enligt indirekt metod. Det redovisade kassaflödet omfattar endast transaktioner som medfört in- eller utbetalningar.

Som likvida medel klassificerar företaget, förutom kassamedel, disponibla tillgodohavanden hos banker och andra kreditinstitut samt kortfristiga likvida placeringar som är noterade på en marknadsplats och har en kortare löptid än tre månader från anskaffningstidpunkten. Förändringar i spärrade medel redovisas i investeringsverksamheten.

Nyckeltalsdefinitioner

Soliditet

Eget kapital och obeskattade reserver (med avdrag för uppskjuten skatt) i förhållande till balansomslutningen.

Uppskattningar och bedömningar

Bolaget gör uppskattningar och bedömningar om framtiden. De uppskattningar för redovisningsändamål som blir följden av dessa kommer, definitionsmässigt, sällan att motsvara det verkliga resultatet. Några uppskattningar och antaganden som innebär en betydande risk för väsentliga justeringar i redovisade värden för tillgångar och skulder under nästkommande år har inte identifierats.

Not 2 Nettoomsättningens fördelning

Koncernen

	2024-05-01 2025-04-30	2023-05-01 2024-04-30
Nettoomsättningen per geografiska marknader		
Sverige	103 179 288	102 144 786
Europa exkl Sverige	61 733 027	60 763 756
Övriga marknader	1 018 854	860 903
	165 931 169	163 769 445

Not 3 Leasing, leasagaren

Koncernen

Årets leasingkostnader avseende leasingavtal, uppgår till 5 393 880 kronor (4 729 781kr)

Framtida leasingavgifter, för icke uppsägningsbara leasingavtal, förfaller till betalning enligt följande:

	2024-05-01 -2025-04-30	2023-05-01 -2024-04-30
Inom ett år	5 265 548	4 647 991
Senare än ett år men inom fem år	263 463	81 790
	5 529 011	4 729 781

2025072315355

**Not 4 Anställda och personalkostnader
Koncernen**

	2024-05-01 2025-04-30	2023-05-01 2024-04-30
Medelantalet anställda		
Kvinnor	26	27
Män	21	21
	47	48
Löner och andra ersättningar		
Styrelse och verkställande direktör	2 210 023	1 808 529
Övriga anställda	24 360 634	23 525 267
	26 570 657	25 333 796
Sociala kostnader		
Pensionskostnader för styrelse och verkställande direktör	357 792	329 478
Pensionskostnader för övriga anställda	2 189 001	1 657 084
Övriga sociala avgifter enligt lag och avtal	8 638 801	8 443 127
	11 185 594	10 429 689
Totala löner, ersättningar, sociala kostnader och pensionskostnader	37 756 251	35 763 485

**Not 5 Balanserade utgifter för utvecklingsarbeten och liknande arbeten
Koncernen**

	2025-04-30	2024-04-30
Ingående anskaffningsvärden	2 299 331	981 612
Inköp	103 402	333 136
Omklassificeringar	0	984 583
Utgående ackumulerade anskaffningsvärden	2 402 733	2 299 331
Ingående avskrivningar	-1 025 412	-981 523
Årets avskrivningar	-273 166	-43 889
Utgående ackumulerade avskrivningar	-1 298 578	-1 025 412
Utgående redovisat värde	1 104 155	1 273 919

2025072315356

**Not 6 Byggnader och mark
Koncernen**

	2025-04-30	2024-04-30
Ingående anskaffningsvärden	44 176 386	44 176 386
Inköp	711 871	0
Utgående ackumulerade anskaffningsvärden	44 888 257	44 176 386
Ingående avskrivningar	-18 747 266	-17 068 679
Årets avskrivningar	-1 601 508	-1 678 587
Utgående ackumulerade avskrivningar	-20 348 774	-18 747 266
Utgående redovisat värde	24 539 483	25 429 120

**Not 7 Maskiner och andra tekniska anläggningar
Koncernen**

	2025-04-30	2024-04-30
Ingående anskaffningsvärden	114 589 517	106 407 520
Inköp	1 153 326	4 642 023
Omklassificeringar	152 987	3 539 974
Försäljningar/utrangeringar	-12 701	0
Utgående ackumulerade anskaffningsvärden	115 883 129	114 589 517
Ingående avskrivningar	-86 197 302	-80 437 619
Försäljningar/utrangeringar	12 701	0
Årets avskrivningar	-6 066 248	-5 759 683
Utgående ackumulerade avskrivningar	-92 250 849	-86 197 302
Utgående redovisat värde	23 632 280	28 392 215

**Not 8 Inventarier, verktyg och installationer
Koncernen**

	2025-04-30	2024-04-30
Ingående anskaffningsvärden	6 115 775	6 085 328
Inköp	293 842	30 447
Försäljning/utrangering	-345 653	0
Omklassificeringar	691 547	0
Utgående ackumulerade anskaffningsvärden	6 755 511	6 115 775
Ingående avskrivningar	-5 220 165	-4 960 736
Försäljning	345 653	0
Årets avskrivningar	-253 924	-259 429
Utgående ackumulerade avskrivningar	-5 128 436	-5 220 165
Utgående redovisat värde	1 627 075	895 610

2025072315357

**Not 9 Pågående nyanläggningar och förskott avseende materiella anläggningar
Koncernen**

	2025-04-30	2024-04-30
Ingående anskaffningsvärden	273 198	4 562 357
Inköp	999 598	235 398
Omklassificeringar	-844 535	-4 524 557
Försäljning	-12 646	0
	415 615	273 198

**Not 10 Långfristiga skulder
Koncernen**

	2025-04-30	2024-04-30
Skulder som ska betalas senare än fem år efter balansdagen	1 015 000	4 935 000
	1 015 000	4 935 000

**Not 11 Upplupna kostnader och förutbetalda intäkter
Koncernen**

	2025-04-30	2024-04-30
Upplupna löner	3 631 345	3 605 218
Upplupna sociala avgifter	1 770 598	2 258 519
Övriga poster	177 891	1 398 096
	5 579 834	7 261 833

Moderbolaget

	2025-04-30	2024-04-30
Övriga upplupna kostnader	40 000	40 001
	40 000	40 001

**Not 12 Arvode till revisorer
Koncernen**

Med revisionsuppdrag avses granskning av årsredovisningen och bokföringen samt styrelsens och verkställande direktörens förvaltning, övriga arbetsuppgifter som det ankommer på bolagets revisor att utföra samt rådgivning eller annat biträde som föranleds av iakttagelser vid sådan granskning eller genomförandet av sådana övriga arbetsuppgifter.

	2025-04-30	2024-04-30
Öhrlings PricewaterhouseCoopers AB		
Revisionsuppdrag	180 020	170 738
Övriga tjänster	0	27 750
	180 020	198 488

Moderbolaget

	2024-05-01 -2025-04-30	2023-05-01 -2024-04-30
Öhrlings PricewaterhouseCoopers AB		
Revisionsuppdrag	52 520	50 138
Övriga tjänster	0	27 750
	52 520	77 888

2025072315358

**Not 13 Bokslutsdispositioner
Moderbolaget**

	2024-05-01 -2025-04-30	2023-05-01 -2024-04-30
Koncernbidrag	10 000 000	8 000 000
Avsättning till periodiseringsfond	-3 300 000	-2 665 000
Återföring från periodiseringsfond	2 600 000	2 245 000
	9 300 000	7 580 000

**Not 14 Ställda säkerheter
Koncernen**

	2025-04-30	2024-04-30
Företagsinteckning	14 900 000	14 900 000
Fastighetsinteckningar	21 900 000	21 900 000
	36 800 000	36 800 000

**Not 15 Skatt på årets resultat
Koncernen**

	2025-04-30	2024-04-30
Aktuell skatt	3 637 299	2 610 881
Uppskjuten skatt	320 334	330 634
	3 957 633	2 941 515

Moderbolaget

	2024-05-01 -2025-04-30	2023-05-01 -2024-04-30
Aktuell skatt	2 062 534	1 647 553
	2 062 534	1 647 553

**Not 16 Aktuell och uppskjuten skatt
Koncernen**

Avstämning av effektiv skatt

	2025-04-30		2024-04-30	
	Procent	Belopp	Procent	Belopp
Redovisat resultat före skatt		18 218 074		13 213 239
Skatt enligt gällande skattesats	20,60	-3 752 923	20,60	-2 721 927
Ej avdragsgilla kostnader		-18 024		-16 099
Ej skattepliktiga intäkter		7 551		914
Justering avseende skatter för föregående år		0		-19 961
Skatteeffekt av schablonränta på periodiseringsfond		-159 196		-153 146
Uppräknat belopp vid återföring av periodiseringsfond		-35 041		-31 296
Redovisad effektiv skatt	21,72	-3 957 633	22,26	-2 941 515

Moderbolaget

	2024-05-01 -2025-04-30	2023-05-01 -2024-04-30
Skatt på årets resultat		
Aktuell skatt	2 062 534	1 647 553
Totalt redovisad skatt	2 062 534	1 647 553

Avstämning av effektiv skatt

	2024-05-01 -2025-04-30		2023-05-01 -2024-04-30	
	Procent	Belopp	Procent	Belopp
Redovisat resultat före skatt		9 399 657		7 413 557
Skatt enligt gällande skattesats	20,60	-1 936 329	20,60	-1 527 193
Ej avdragsgilla kostnader		-2 499		-1 200
Ej skattepliktiga intäkter		2 152		43
Skatteeffekt av schablonränta på periodiseringsfond		-93 722		-91 455
Uppräknat belopp vid återföring av periodiseringsfond		-32 136		-27 748
Redovisad effektiv skatt	21,94	-2 062 534	22,22	-1 647 553

**Not 17 Eventualförpliktelser
Moderbolaget**

	2025-04-30	2024-04-30
Eventualförpliktelser, borgensåtaganden	9 775 000	12 235 000
	9 775 000	12 235 000

**Not 18 Specifikation andelar i koncernföretag
Koncernen**

GEJI Industri AB	100	100	2 000
GEJI Fastigheter AB	100	100	500 000

	Org.nr	Säte
GEJI Industri AB	556135-6048	Vaggeryd
GEJI Fastigheter AB	556829-6060	Vaggeryd

Moderbolaget

GEJI Industri AB	100%	100%	2 000	38 732 510
GEJI Fastigheter AB	100%	100%	500 000	500 000
				39 232 510

**Justerat eget
kaptial
250430**

	Org.nr	Säte	
GEJI Industri AB	556135-6048	Skillingaryd	61 389 756
GEJI Fastigheter AB	556829-6080	Skillingaryd	13 623 652

2025072315360

**Not 19 Obeskattade reserver
Moderbolaget**


	2025-04-30	2024-04-30
Periodiseringsfond 2019	0	2 600 000
Periodiseringsfond 2020	580 000	580 000
Periodiseringsfond 2021	3 400 000	3 400 000
Periodiseringsfond 2023	4 400 000	4 400 000
Periodiseringsfond 2024	2 665 000	2 665 000
Periodiseringsfond 2025	3 300 000	0
Periodiseringsfond tax 2022	3 720 000	3 720 000
	18 065 000	17 365 000
Skatteeffekt av schablonränta på periodiseringsfond	71 451	93 007

2025072315361

Resultat- och balansräkningen kommer att föreläggas på årsstämma 2025-06-23 för fastställelse.

Nässjö 2025-06-23


Birger Topp
Ordförande



Lars Gerhardsson

✓ Vår revisionsberättelse har lämnats 23 juni 2025

Öhrlings PricewaterhouseCoopers AB



Christoffer Sillén
Auktoriserad revisor

Revisionsberättelse

Till bolagsstämman i LGBT Invest AB, org.nr 556717-5038

Rapport om årsredovisningen och koncernredovisningen

Uttalanden

Vi har utfört en revision av årsredovisningen och koncernredovisningen för LGBT Invest AB för räkenskapsåret 1 maj 2024 till 30 april 2025.

Enligt vår uppfattning har årsredovisningen och koncernredovisningen upprättats i enlighet med årsredovisningslagen och ger en i alla väsentliga avseenden rättvisande bild av moderbolagets och koncernens finansiella ställning per den 30 april 2025 och av dessas finansiella resultat och koncernens kassaflöde för året enligt årsredovisningslagen. Förvaltningsberättelsen är förenlig med årsredovisningens och koncernredovisningens övriga delar.

Vi tillstyrker därför att bolagsstämman fastställer resultaträkningen och balansräkningen för moderbolaget och koncernen.

Grund för uttalanden

Vi har utfört revisionen enligt International Standards on Auditing (ISA) och god revisionssed i Sverige. Vårt ansvar enligt dessa standarder beskrivs närmare i avsnittet Revisorns ansvar. Vi är oberoende i förhållande till moderbolaget och koncernen enligt god revisorssed i Sverige och har i övrigt fullgjort vårt yrkesetiska ansvar enligt dessa krav.

Vi anser att de revisionsbevis vi har inhämtat är tillräckliga och ändamålsenliga som grund för våra uttalanden.

Styrelsens ansvar

Det är styrelsen som har ansvaret för att årsredovisningen och koncernredovisningen upprättas och att de ger en rättvisande bild enligt årsredovisningslagen. Styrelsen ansvarar även för den interna kontroll som de bedömer är nödvändig för att upprätta en årsredovisning och koncernredovisning som inte innehåller några väsentliga felaktigheter, vare sig dessa beror på oegentligheter eller misstag.

Vid upprättandet av årsredovisningen och koncernredovisningen ansvarar styrelsen för bedömningen av bolagets och koncernens förmåga att fortsätta verksamheten. De upplyser, när så är tillämpligt, om förhållanden som kan påverka förmågan att fortsätta verksamheten och att använda antagandet om fortsatt drift. Antagandet om fortsatt drift tillämpas dock inte om styrelsen avser att likvidera bolaget, upphöra med verksamheten eller inte har något realistiskt alternativ till att göra något av detta.

Revisorns ansvar

Våra mål är att uppnå en rimlig grad av säkerhet om huruvida årsredovisningen och koncernredovisningen som helhet inte innehåller några väsentliga felaktigheter, vare sig dessa beror på oegentligheter eller misstag, och att lämna en revisionsberättelse som innehåller våra uttalanden. Rimlig säkerhet är en hög grad av säkerhet, men är ingen garanti för att en revision som utförs enligt ISA och god revisionssed i Sverige alltid kommer att upptäcka en väsentlig felaktighet om en sådan finns. Felaktigheter kan uppstå på grund av oegentligheter eller misstag och anses vara väsentliga om de enskilt eller tillsammans rimligen kan förväntas påverka de ekonomiska beslut som användare fattar med grund i årsredovisningen och koncernredovisningen.

En ytterligare beskrivning av vårt ansvar för revisionen av årsredovisningen och koncernredovisningen finns på Revisorsinspektionens webbplats: www.revisorsinspektionen.se/revisornsansvar. Denna beskrivning är en del av revisionsberättelsen.

Rapport om andra krav enligt lagar och andra författningar

Uttalanden

Utöver vår revision av årsredovisningen och koncernredovisningen har vi även utfört en revision av styrelsens förvaltning för LGBT Invest AB för räkenskapsåret 1 maj 2024 till 30 april 2025 samt av förslaget till dispositioner beträffande bolagets vinst eller förlust.

Vi tillstyrker att bolagsstämman disponerar vinsten enligt förslaget i förvaltningsberättelsen och beviljar styrelsens ledamöter ansvarsfrihet för räkenskapsåret.

Grund för uttalanden

Vi har utfört revisionen enligt god revisionssed i Sverige. Vårt ansvar enligt denna beskrivs närmare i avsnittet Revisorns ansvar. Vi är oberoende i förhållande till moderbolaget och koncernen enligt god revisorssed i Sverige och har i övrigt fullgjort vårt yrkesetiska ansvar enligt dessa krav.

Vi anser att de revisionsbevis vi har inhämtat är tillräckliga och ändamålsenliga som grund för våra uttalanden.

Styrelsens ansvar

Det är styrelsen som har ansvaret för förslaget till dispositioner beträffande bolagets vinst eller förlust. Vid förslag till utdelning innefattar detta bland annat en bedömning av om utdelningen är försvarlig med hänsyn till de krav som bolagets och koncernens verksamhetsart, omfattning och risker ställer på storleken av moderbolagets och koncernens egna kapital, konsolideringsbehov, likviditet och ställning i övrigt.

Styrelsen ansvarar för bolagets organisation och förvaltningen av bolagets angelägenheter. Detta innefattar bland annat att fortlöpande bedöma bolagets och koncernens ekonomiska situation, och att tillse att bolagets organisation är utformad så att bokföringen, medelsförvaltningen och bolagets ekonomiska angelägenheter i övrigt kontrolleras på ett betryggande sätt.

Revisorns ansvar

Vårt mål beträffande revisionen av förvaltningen, och därmed vårt uttalande om ansvarsfrihet, är att inhämta revisionsbevis för att med en rimlig grad av säkerhet kunna bedöma om någon styrelseledamot i något väsentligt avseende:

- företagit någon åtgärd eller gjort sig skyldig till någon försummelse som kan föranleda ersättningsskyldighet mot bolaget, eller
- på något annat sätt handlat i strid med aktiebolagslagen, årsredovisningslagen eller bolagsordningen.

Vårt mål beträffande revisionen av förslaget till dispositioner av bolagets vinst eller förlust, och därmed vårt uttalande om detta, är att med rimlig grad av säkerhet bedöma om förslaget är förenligt med aktiebolagslagen.

Rimlig säkerhet är en hög grad av säkerhet, men ingen garanti för att en revision som utförs enligt god revisionssed i Sverige alltid kommer att upptäcka åtgärder eller försummelser som kan föranleda ersättningsskyldighet mot bolaget, eller att ett förslag till dispositioner av bolagets vinst eller förlust inte är förenligt med aktiebolagslagen.

En ytterligare beskrivning av vårt ansvar för revisionen av förvaltningen finns på Revisorsinspektionens webbplats: www.revisorsinspektionen.se/revisornsansvar. Denna beskrivning är en del av revisionsberättelsen.

Växjö den 23juni 2025

Öhrlings PricewaterhouseCoopers AB



Christoffer Sillén
Auktoriserad revisor