

Årsredovisning

för

Swedish Academy for Advanced Clinical Dentistry AB

556605-6064

Räkenskapsåret

2022

Fastställelseintyg

Jag intygar att resultaträkningen och balansräkningen har fastställts på årsstämma 2023-02-08.

Årsstämman beslöt att godkänna styrelsens förslag till vinstdisposition.

Jag intygar att innehållet i dessa elektroniska handlingar överensstämmer med originalen och att originalen undertecknats av samtliga personer som enligt lag ska underteckna dessa.

Elektroniskt underskriven av:

Marcus Dagnelid, Styrelseledamot
2023-02-08

Styrelsen och verkställande direktören för Swedish Academy for Advanced Clinical Dentistry AB avger följande årsredovisning för räkenskapsåret 2022.

Årsredovisningen är upprättad i svenska kronor, SEK. Om inte annat särskilt anges, redovisas alla belopp i hela kronor (kr). Uppgifter inom parentes avser föregående år.

Förvaltningsberättelse

Information om verksamheten

Dagnelikliniken numera Oris Dental Dagnelid grundades 2011 av Christer Dagnelid, Eva Dagnelid och Marcus Dagnelid. Kliniken bedriver allmän samt specialist tandvård på två kliniker, Högsbo samt Falkenberg.

Företagets grundare har bedrivit tandvård sedan 1976 och har idag ett mycket starkt varumärke i Sverige och utomlands.

Inom företaget driver man också utbildningsbolaget Swedish Academy for Advanced Clinical Dentistry. Man genomför varje år ett flertal utbildningar inom avancerad tandvård.

Företaget har sitt säte i Västra Götalands län, Mölndals kommun.

Väsentliga händelser under räkenskapsåret

Företaget har under räkenskapsåret fusionerats med de helägda dotterföretagen Estetik Direkt i Göteborg AB org.nr 559304-1360 samt Falkenbergkliniken Tandvård AB org.nr 556797-6237.

Ägarförhållanden

Företaget är helägt dotterföretag till Oris Dental Holding AS org.nr 916 967 713.

Moderföretag i den största koncernen är Dente 1 AS org.nr 923 929 223 med säte i Trondheim, Norge.

Flerårsöversikt (Tkr)	2022	2021	2020	2019
Nettoomsättning	53 697	42 291	40 071	42 272
Resultat efter finansiella poster	118	-399	-1 645	-1 688
Soliditet (%)	6,6	12,9	43,1	44,8

Förändringar i eget kapital

	Aktie- kapital	Balanserat resultat	Årets resultat	Totalt
Belopp vid årets ingång	142 800	1 411 468	1 440 270	2 994 538
Disposition enligt beslut av årsstämman:				
Balanseras i ny räkning		1 440 270	-1 440 270	0
Fusionsdifferens		-4 483 735		-4 483 735
Erhållna aktieägartillskott		4 500 000		4 500 000
Återbetalning aktieägartillskott		-1 753 416		-1 753 416
Årets resultat			117 657	117 657
Belopp vid årets utgång	142 800	1 114 587	117 657	1 375 044

Villkorade, ännu ej återbetalda, aktieägartillskott uppgår per balansdagen till 4 500 000 (1 753 416).

Förslag till vinstdisposition

Styrelsen föreslår att till förfogande stående vinstmedel (kronor):

balanserad vinst	1 114 587
årets vinst	117 657
	1 232 244
disponeras så att i ny räkning överföres	1 232 244
	1 232 244

Företagets resultat och ställning i övrigt framgår av efterföljande resultat- och balansräkning med noter.

Resultaträkning	Not	2022-01-01 -2022-12-31	2021-01-01 -2021-12-31
Rörelsens intäkter			
Nettoomsättning		53 697 330	42 290 696
Övriga rörelseintäkter		352 475	318 634
		54 049 805	42 609 330
Rörelsens kostnader			
Handelsvaror		-15 018 538	-8 502 510
Övriga externa kostnader		-15 672 714	-12 942 736
Personalkostnader	2	-21 356 106	-20 055 491
Avskrivningar och nedskrivningar av materiella och immateriella anläggningstillgångar		-923 154	-932 774
Övriga rörelsekostnader		-3 590	0
		-52 974 102	-42 433 511
Rörelseresultat		1 075 703	175 819
Resultat från finansiella poster			
Resultat från övriga värdepapper och fordringar som är anläggningstillgångar		24 751	0
Övriga ränteintäkter och liknande resultatposter		7 334	1 331
Räntekostnader och liknande resultatposter		-990 131	-575 880
		-958 046	-574 549
Resultat efter finansiella poster		117 657	-398 730
Bokslutsdispositioner		0	1 839 000
Resultat före skatt		117 657	1 440 270
Årets resultat		117 657	1 440 270

Balansräkning	Not	2022-12-31	2021-12-31
TILLGÅNGAR			
Anläggningstillgångar			
<i>Immateriella anläggningstillgångar</i>			
Balanserade utgifter för utvecklingsarbeten och liknande arbeten	3	0	0
Goodwill	4	4 440 152	0
		4 440 152	0
<i>Materiella anläggningstillgångar</i>			
Förbättringsutgifter på annans fastighet	5	155 324	131 870
Maskiner och andra tekniska anläggningar		486 748	0
Inventarier och leasade tillgångar	6	2 333 251	487 014
		2 975 323	618 884
<i>Finansiella anläggningstillgångar</i>			
Andelar i koncernföretag	7	4 083 219	13 189 388
		4 083 219	13 189 388
Summa anläggningstillgångar		11 498 694	13 808 272
Omsättningstillgångar			
<i>Varulager m m</i>			
Färdiga varor och handelsvaror		1 242 261	844 016
		1 242 261	844 016
<i>Kortfristiga fordringar</i>			
Kundfordringar		941 363	597 413
Fordringar hos koncernföretag		4 140 654	2 276 406
Aktuella skattefordringar		469 477	215 105
Övriga fordringar		174 774	1 793 335
Förutbetalda kostnader och upplupna intäkter		2 396 044	2 141 332
		8 122 312	7 023 591
<i>Kassa och bank</i>		60 216	1 513 447
Summa omsättningstillgångar		9 424 789	9 381 054
SUMMA TILLGÅNGAR		20 923 483	23 189 326

Balansräkning

Not

2022-12-31

2021-12-31

EGET KAPITAL OCH SKULDER

Eget kapital

Bundet eget kapital

Aktiekapital

142 800

142 800

142 800

142 800

Fritt eget kapital

Balanserad vinst eller förlust

1 114 587

1 411 468

Årets resultat

117 657

1 440 270

1 232 244

2 851 738

Summa eget kapital

1 375 044

2 994 538

Långfristiga skulder

Skulder till koncernföretag

11 291 560

14 288 896

Summa långfristiga skulder

11 291 560

14 288 896

Kortfristiga skulder

Kortfristiga leasingskulder

1 693 725

212 315

Förskott från kunder

612 679

188 369

Leverantörsskulder

2 307 285

2 369 569

Skulder till koncernföretag

336 356

257 565

Övriga skulder

931 895

730 613

Upplupna kostnader och förutbetalda intäkter

2 374 939

2 147 461

Summa kortfristiga skulder

8 256 879

5 905 892

SUMMA EGET KAPITAL OCH SKULDER

20 923 483

23 189 326

Noter

Not 1 Redovisnings- och värderingsprinciper

Allmänna upplysningar

Årsredovisningen är upprättad i enlighet med årsredovisningslagen och BFNAR 2012:1 Årsredovisning och koncernredovisning (K3).

Intäktsredovisning

Intäkter har tagits upp till verkligt värde av vad som erhållits eller kommer att erhållas och redovisas i den omfattning det är sannolikt att de ekonomiska fördelarna kommer att tillgodogöras bolaget och intäkterna kan beräknas på ett tillförlitligt sätt.

Redovisningsprinciper för enskilda balansposter

Anläggningstillgångar

Immateriella och materiella anläggningstillgångar redovisas till anskaffningsvärde minskat med ackumulerade avskrivningar enligt plan och eventuella nedskrivningar.

Avskrivning sker linjärt över den förväntade nyttjandeperioden med hänsyn till väsentligt restvärde. Följande avskrivningsprocent tillämpas:

Immateriella anläggningstillgångar

Balanserade utgifter för utvecklingsarbeten	20%
Goodwill	20%

Avskrivningsperiod för goodwill är beräknad utifrån den period som posten bedöms generera ekonomiska fördelar.

Materiella anläggningstillgångar

Inventarier, verktyg och installationer	20%
Leasade tillgångar	12,5-20%

Låneutgifter

De låneutgifter som uppkommer då företaget lånar kapital kostnadsförs i resultaträkningen i den period de uppstår.

Finansiella instrument

Finansiella instrument värderas utifrån anskaffningsvärdet. Instrumentet redovisas i balansräkningen när bolaget blir part i instrumentets avtalsmässiga villkor. Finansiella tillgångar tas bort från balansräkningen när rätten att erhålla kassaflöden från instrumentet har löpt ut eller överförs och bolaget har överfört i stort sett alla risker och förmåner som är förknippade med äganderätten. Finansiella skulder tas bort från balansräkningen när förpliktelserna har reglerats eller på annat sätt upphört.

Andelar i dotterföretag

Andelar i dotterföretag redovisas till anskaffningsvärde efter avdrag för eventuella nedskrivningar. I anskaffningsvärdet ingår köpeskillingen som erlagts för aktierna samt förvärvskostnader. Eventuella kapitaltillskott läggs till anskaffningsvärdet när de uppkommer.

Kundfordringar/kortfristiga fordringar

Kundfordringar och kortfristiga fordringar redovisas som omsättningstillgångar till det belopp som förväntas bli inbetalt efter avdrag för individuellt bedömda osäkra fordringar.

Låneskulder och leverantörsskulder

Låneskulder och leverantörsskulder redovisas initialt till anskaffningsvärde efter avdrag för transaktionskostnader. Skiljer sig det redovisade beloppet från det belopp som ska återbetalas vid förfallotidpunkten periodiseras mellanskillnaden som räntekostnad över lånets löptid med hjälp av instrumentets effektivränta. Härigenom överensstämmer vid förfallotidpunkten det redovisade beloppet och det belopp som ska återbetalas.

Nedskrivningsprövning av finansiella anläggningstillgångar

Vid varje balansdag bedöms om det finns indikationer på nedskrivningsbehov av någon av de finansiella anläggningstillgångarna. Nedskrivning sker om värdenedgången bedöms vara bestående och provas individuellt.

Leasingavtal

Då de ekonomiska risker och fördelar som är förknippade med de leasade tillgångarna har övergått till leasetagaren klassificeras avtalet som finansiell leasing från och med räkenskapsåret 2021 avseende inventarier (dock ej leasingbilar). Vid det första redovisningstillfället redovisas en tillgång och skuld i balansräkningen. Vid efterföljande redovisningstillfällen fördelas minimileasingavgifterna på ränta och amortering av skulden enligt effektivräntemetoden. Ränta ska fördelas över leasingperioden genom att belasta varje räkenskapsår med ett belopp som motsvarar en fast räntesats för den under respektive räkenskapsår redovisade skulden. Variabla avgifter ska redovisas som kostnad det räkenskapsår utgifterna uppkommer.

Företaget redovisar samtliga leasingavtal, såväl finansiella som operationella, som operationella leasingavtal. Operationella leasingavtal redovisas som en kostnad linjärt över leasingperioden.

Varulager

Varulagret har värderats till det lägsta av dess anskaffningsvärde och dess nettoförsäljningsvärde på balansdagen. Med nettoförsäljningsvärde avses varornas beräknade försäljningspris minskat med försäljningskostnader. Den valda värderingsmetoden innebär att inkurans i varulagret har beaktats.

Ersättningar till anställda

Ersättningar till anställda avser alla former av ersättningar som företaget lämnar till de anställda. Kortfristiga ersättningar utgörs av bland annat löner, betald semester, betald frånvaro, bonus och ersättning efter avslutad anställning (pension). Kortfristiga ersättningar redovisas som kostnad och en skuld då det finns en legal eller informell förpliktelse att betala ut en ersättning till följd av en tidigare händelse och en tillförlitlig uppskattning av beloppet kan göras.

Fusion

Fusionen mellan dotterföretaget och moderföretaget har redovisats i enlighet med Bokföringsnämndens allmänna råd (BFNAR 2020:5) om redovisning av fusion.

Koncernbidrag

Erhållna och lämnade koncernbidrag redovisas som bokslutsdispositioner.

Koncernförhållanden

Företaget är moderföretag men med hänvisning till undantagsreglerna i årsredovisningslagen 7 kap 2§ upprättas ingen egen koncernredovisning. Det överordnade moderföretaget Dente 1 AS, organisationsnummer 923 929 223 med säte i Trondheim, Norge upprättar koncernredovisning.

Nyckeltalsdefinitioner

Nettoomsättning

Rörelsens huvudintäkter, fakturerade kostnader, sidointäkter samt intäktskorrigeringar.

Resultat efter finansiella poster

Resultat efter finansiella intäkter och kostnader men före bokslutsdispositioner och skatter.

Soliditet (%)

Justerat eget kapital (eget kapital och obeskattade reserver med avdrag för uppskjuten skatt) i procent av balansomslutning.

Not 2 Medelantalet anställda

	2022	2021
Medelantalet anställda	37	31

Not 3 Balanserade utgifter för utvecklingsarbeten och liknande arbeten

	2022-12-31	2021-12-31
Ingående anskaffningsvärden	150 000	150 000
Övertagna tillgångar vid fusion	250 000	
Utgående ackumulerade anskaffningsvärden	400 000	150 000
Ingående avskrivningar	-150 000	-120 000
Årets avskrivningar	-50 000	-30 000
Övertagna avskrivningar vid fusion	-200 000	
Utgående ackumulerade avskrivningar	-400 000	-150 000
Utgående redovisat värde	0	0

Not 4 Goodwill

	2022-12-31	2021-12-31
Fusionsgoodwill	6 831 002	
Utgående ackumulerade anskaffningsvärden	6 831 002	
Fusionsavskrivningar	-2 390 850	
Utgående ackumulerade avskrivningar	-2 390 850	
Utgående redovisat värde	4 440 152	

Not 5 Förbättringsutgifter på annans fastighet

	2022-12-31	2021-12-31
Ingående anskaffningsvärden	168 415	168 415
Övertagna tillgångar vid fusion	50 000	
Utgående ackumulerade anskaffningsvärden	218 415	168 415
Ingående avskrivningar	-36 545	-28 124
Årets avskrivningar	-10 921	-8 421
Övertagna avskrivningar vid fusion	-15 625	
Utgående ackumulerade avskrivningar	-63 091	-36 545
Utgående redovisat värde	155 324	131 870

Not 6 Inventarier och Leasade tillgångar

	2022-12-31	2021-12-31
Ingående anskaffningsvärden	7 713 179	724 356
inköp	1 582 859	194 748
Försäljningar/utrangeringar	-6 794 075	
Omklassificeringar på grund av ändrad redovisningsprincip		6 794 075
Övertagna tillgångar vid fusion	2 285 043	
Utgående ackumulerade anskaffningsvärden	4 787 006	7 713 179
Ingående avskrivningar	-7 226 165	-599 311
Försäljningar/utrangeringar	6 794 075	
Omklassificeringar på grund av ändrad redovisningsprincip		-5 732 501
Årets avskrivningar	-862 233	-894 353
Övertagna avskrivningar vid fusion	-672 686	
Utgående ackumulerade avskrivningar	-1 967 009	-7 226 165
Utgående redovisat värde	2 819 997	487 014

Not 7 Specifikation andelar i koncernföretag

Namn	Kapital- andel	Rösträtts- andel	Antal andelar	Bokfört värde
Proteket Sverige AB	100	100	500	4 083 219 4 083 219

	Org.nr	Säte	Eget kapital	Resultat
Proteket Sverige AB	556797-6237	Falkenberg	164 686	-213 259

Not 8 Eventualförpliktelser

	2022-12-31	2021-12-31
Borgensåtagande för dotterbolag	0	500 000
	0	500 000

Resultat- och balansräkningen kommer att föreläggas på årsstämman för fastställelse.

Västra Frölunda 2023-02-06

Daniel Holck
Daniel Holck
Ordförande

Silje Drege Løfsnæs
Silje Drege Løfsnæs

Marcus Dagnelid
Marcus Dagnelid
Verkställande direktör

Revisorspåteckning

Min revisionsberättelse har lämnats 2023-02-06

Christer Persson
Christer Persson
Godkänd revisor

Revisionsberättelse

Till bolagsstämman i Swedish Academy for Advanced Clinical Dentistry AB

Org.nr 556605-6064

Rapport om årsredovisningen

Uttalanden

Jag har utfört en revision av årsredovisningen för Swedish Academy for Advanced Clinical Dentistry AB för räkenskapsåret 2022.

Enligt min uppfattning har årsredovisningen upprättats i enlighet med årsredovisningslagen och ger en i alla väsentliga avseenden rättvisande bild av Swedish Academy for Advanced Clinical Dentistry ABs finansiella ställning per den 31 december 2022 och av dess finansiella resultat för året enligt årsredovisningslagen. Förvaltningsberättelsen är förenlig med årsredovisningens övriga delar.

Jag tillstyrker därför att bolagsstämman fastställer resultaträkningen och balansräkningen.

Grund för uttalanden

Jag har utfört revisionen enligt International Standards on Auditing (ISA) och god revisionsred i Sverige. Mitt ansvar enligt dessa standarder beskrivs närmare i avsnittet *Revisorns ansvar*. Jag är oberoende i förhållande till Swedish Academy for Advanced Clinical Dentistry AB enligt god revisorsred i Sverige och har i övrigt fullgjort mitt yrkesetiska ansvar enligt dessa krav.

Jag anser att de revisionsbevis jag har inhämtat är tillräckliga och ändamålsenliga som grund för mina uttalanden.

Styrelsens och verkställande direktörens ansvar

Det är styrelsen och verkställande direktören som har ansvaret för att årsredovisningen upprättas och att den ger en rättvisande bild enligt årsredovisningslagen. Styrelsen och verkställande direktören ansvarar även för den interna kontroll som de bedömer är nödvändig för att upprätta en årsredovisning som inte innehåller några väsentliga felaktigheter, vare sig dessa beror på oegentligheter eller misstag.

Vid upprättandet av årsredovisningen ansvarar styrelsen och verkställande direktören för bedömningen av bolagets förmåga att fortsätta verksamheten. De upplyser, när så är lämpligt, om förhållanden som kan påverka förmågan att fortsätta verksamheten och att använda antagandet om fortsatt drift. Antagandet om fortsatt drift tillämpas dock inte om styrelsen och verkställande direktören avser att likvidera bolaget, upphöra med verksamheten eller inte har något realistiskt alternativ till att göra något av detta.

Revisorns ansvar

Mina mål är att uppnå en rimlig grad av säkerhet om huruvida årsredovisningen som helhet inte innehåller några väsentliga felaktigheter, vare sig dessa beror på oegentligheter eller misstag, och att lämna en revisionsberättelse som innehåller mina uttalanden. Rimlig säkerhet är en hög grad av säkerhet, men är ingen garanti för att en revision som utförs enligt ISA och god revisionsred i Sverige alltid kommer att upptäcka en väsentlig felaktighet om en sådan finns. Felaktigheter kan uppstå på grund av oegentligheter eller misstag och anses vara väsentliga om de enskilt eller tillsammans rimligen kan förväntas påverka de ekonomiska beslut som användare fattar med grund i årsredovisningen.

En ytterligare beskrivning av mitt ansvar för revisionen av årsredovisningen finns på Revisorsinspektionens webbplats: www.revisorsinspektionen.se/revisornsansvar. Denna beskrivning är en del av revisionsberättelsen.

Rapport om andra krav enligt lagar och andra författningar

Uttalanden

Utöver min revision av årsredovisningen har jag även utfört en revision av styrelsens och verkställande direktörens förvaltning för Swedish Academy for Advanced Clinical Dentistry AB för räkenskapsåret 2022 samt av förslaget till dispositioner beträffande bolagets vinst eller förlust.

Jag tillstyrker att bolagsstämman disponerar vinsten enligt förslaget i förvaltningsberättelsen och beviljar styrelsens ledamöter och verkställande direktören ansvarsfrihet för räkenskapsåret.

Grund för uttalanden

Jag har utfört revisionen enligt god revisionssed i Sverige. Mitt ansvar enligt denna beskrivs närmare i avsnittet *Revisorns ansvar*. Jag är oberoende i förhållande till Swedish Academy for Advanced Clinical Dentistry AB enligt god revisorssed i Sverige och har i övrigt fullgjort mitt yrkesetiska ansvar enligt dessa krav.

Jag anser att de revisionsbevis jag har inhämtat är tillräckliga och ändamålsenliga som grund för mina uttalanden.

Styrelsens och verkställande direktörens ansvar

Det är styrelsen som har ansvaret för förslaget till dispositioner beträffande bolagets vinst eller förlust. Vid förslag till utdelning innefattar detta bland annat en bedömning av om utdelningen är försvarlig med hänsyn till de krav som bolagets verksamhetsart, omfattning och risker ställer på storleken av bolagets egna kapital, konsolideringsbehov, likviditet och ställning i övrigt.

Styrelsen ansvarar för bolagets organisation och förvaltningen av bolagets angelägenheter. Detta innefattar bland annat att fortlöpande bedöma bolagets ekonomiska situation och att tillse att bolagets organisation är utformad så att bokföringen, medelsförvaltningen och bolagets ekonomiska angelägenheter i övrigt kontrolleras på ett betryggande sätt. Verkställande direktören ska sköta den löpande förvaltningen enligt styrelsens riktlinjer och anvisningar och bland annat vidta de åtgärder som är nödvändiga för att bolagets bokföring ska fullgöras i överensstämmelse med lag och för att medelsförvaltningen ska skötas på ett betryggande sätt.

Revisorns ansvar

Mitt mål beträffande revisionen av förvaltningen, och därmed mitt uttalande om ansvarsfrihet, är att inhämta revisionsbevis för att med en rimlig grad av säkerhet kunna bedöma om någon styrelseledamot eller verkställande direktören i något väsentligt avseende:

- företagit någon åtgärd eller gjort sig skyldig till någon försummelse som kan föranleda ersättningsskyldighet mot bolaget, eller
- på något annat sätt handlat i strid med aktiebolagslagen, årsredovisningslagen eller bolagsordningen.

Mitt mål beträffande revisionen av förslaget till dispositioner av bolagets vinst eller förlust, och därmed mitt uttalande om detta, är att med rimlig grad av säkerhet bedöma om förslaget är förenligt med aktiebolagslagen.

Rimlig säkerhet är en hög grad av säkerhet, men ingen garanti för att en revision som utförs enligt god revisionssed i Sverige alltid kommer att upptäcka åtgärder eller försummelser som kan föranleda ersättningsskyldighet mot bolaget, eller att ett förslag till dispositioner av bolagets vinst eller förlust inte är förenligt med aktiebolagslagen.

En ytterligare beskrivning av mitt ansvar för revisionen av förvaltningen finns på Revisorsinspektionens webbplats: www.revisorsinspektionen.se/revisornsansvar. Denna beskrivning är en del av revisionsberättelsen.

Kungälv 2023-02-06

Christer Persson
Christer Persson
Godkänd revisor

Swedish Academy for Advanced Clinical Dentistry AB, Org.nr 556605-6064

Swedish Academy for Advanced Clinica
Gruvgatan 8
421 30 VÄSTRA FRÖLUNDA

Företagsnamn: Swedish Academy for Advanced Clinical Dentistry AB ,
556605-6064
Ärende: Årsredovisning
Räkenskapsår: 2022-01-01-2022-12-31
Ärendenummer: 9052747/2023
Ärendet kom in: 2023-02-08
Svaret ska ha kommit in: 2023-02-23
Telefonnummer: 060-18 42 00

Vi behöver fler uppgifter för att kunna behandla ärendet

Skicka in en koncernredovisning

Årsredovisningen som vi har fått hänvisar till ett moderföretags koncernredovisning. Skicka in en kopia av koncernredovisningen och revisionsberättelsen som årsredovisningen hänvisar till.

Skicka in kopian av koncernredovisningen med post. Du kan inte skicka in den i e-tjänsten.

Mer information om delar och bilagor i årsredovisningen hittar du på bolagsverket.se.

Gör så här

Skicka handlingarna med post och kom ihåg att skriva ärendenumret. Svaret ska ha kommit in senast 23 februari 2023.

På bolagsverket.se kan du se hur det går med ditt ärende. Där kan du också se våra aktuella handläggningstider.

Vad händer om årsredovisningen inte kommer in i tid?

Om vi inte har fått en komplett årsredovisning senast sju månader efter räkenskapsårets slut, måste företaget betala en förseningsavgift. Har det gått mer än 11 månader sedan räkenskapsåret tog slut kan vi pröva om företaget ska gå i likvidation.

2023062227141

Konsernregnskap 2022

Dente 1 AS // Org. nr. 923 929 223

• Årsberetning

Resultat-
regnskap

Balanse

Noter

Kontantstrøm

Revisjons-
beretning

DENTE 1 AS

Årsberetning 2022

Virksomhetens art og tilholdssted

Selskapet er en del av Oris Dental konsernet. Selskapet eier aksjer i Dente 2 AS, og det utøves ingen annen virksomhet i selskapet.

Konsernet er et norsk industrikonsern innenfor helsesektoren. Virksomheten til konsernet omfatter hovedsakelig salg av tannhelsetjenester og produksjon av tannhelse relaterte produkter. Konsernet besto av ca. 100 tannlegeklinikker og ni tannlaboratorier per årsskiftet. Konsernets virksomhet er lokalisert i Norge og Sverige.

Redegjørelse for årsregnskapet

Selskapets totale driftsinntekter for 2022 ble 0,0 MNOK. Årsresultatet i 2022 ble 14,3 MNOK.

Samlet kontantstrøm fra driften i selskapet var på -28,8 MNOK. Differansen mot driftsresultat på MNOK -27,9 skyldes i hovedsak endring i konsernmellomværende poster.

Selskapets likviditetsbeholdning er 7,1 MNOK per 31.12.2022. Øvrige omløpsmidler utgjør 33,1 MNOK og kortsiktig gjeld utgjør 5,4 MNOK. Langsiktig gjeld til kredittinstitusjoner utgjør 0 MNOK mens øvrig langsiktig gjeld inkludert konserngjeld utgjør 400 MNOK.

Totalkapitalen er ved utgangen av året 1 231MNOK. Egenkapitalandelen pr. 31.12.2022 er 67,1%.

Konsernet totale driftsinntekter for 2022 ble 1 681 MNOK og representerer konsolidert omsetning i underliggende datterselskaper fra og med oppkjøpstidspunktet.

Driftsresultatet i konsernet ble 132,5 MNOK mens ordinært årsresultat ble 21,2 MNOK.

Samlet kontantstrøm fra driften i konsernet var på 100,1 MNOK. Differansen mot konsernets driftsresultat skyldes i hovedsak ordinære avskrivninger. Samlet konsernstrøm fra investeringene i konsernet i 2022 var -537,2 MNOK. Årets investeringer gjelder i all hovedsak vekst i konsernets virksomhet gjennom oppkjøp av tannhelsevirksomheter.

Konsernets likviditetsbeholdning er 94,4 MNOK per 31.12.2022. Øvrige omløpsmidler utgjør 140,8 MNOK og kortsiktig gjeld utgjør 345,4 MNOK. Langsiktig gjeld til kredittinstitusjoner utgjør 1 165 MNOK. Øvrig langsiktig gjeld utgjør 1 027 MNOK. Totalkapitalen er ved utgangen av året er 3 528 MNOK. Egenkapitalandelen pr. 31.12.2022 er 23,4%.

Virksomhetens fremtidsutsikter

Konsernet opererer i en bransje i vekst, der styret ser en økende grad av konsolidering. Næringen er preget av høy kundelojalitet og inntektene er forutsigbare. Helse er høyt prioritert i befolkningen og vi tror på fremtidig vekst.

Konsernet har etablert en fremtidig strategi som skal sikre grunnlag for fortsatt vekst og resultatutvikling. Oris Dental har, og skal ha, en sterk markedsposisjon i de markedene konsernet opererer i.

Finansiell risiko

Konsernet er noe eksponert for risiko gjennom endringer i rentenivået og i begrenset grad eksponert for valutarisiko. Som et tiltak for å dempe opp for risiko gjennom endringer i rentenivå, er deler av konsernets gjeld til kredittinstitusjoner rentesikret.

Markedsrisiko

Totalt sett gjør konsernet i begrenset grad sine innkjøp i utenlandsk valuta. Konsernet har ingen pågående terminkontrakter eller andre avtaler for å redusere selskapets valutarisiko og derigjennom den driftstilknyttede markedsrisikoen. Konsernet er eksponert for risiko knyttet til endringer i rentenivået da deler av konsernets gjeld til kredittinstitusjoner har flytende rente. Risiko for endringer i rentenivå er redusert gjennom rentesikring. Ved årsslutt er 32% av konsernets samlede gjeld til kredittinstitusjoner rentesikret. I første del av 2023 er sikringsgraden økt til 47%.

Kredittrisiko

Risikoen for tap på fordringer er vurdert som lav, da konsernets kunder i stor grad betaler kontant. Konsernet har etablert gode rutiner og systemer for den del av inntekten som ikke betales kontant.

Likviditetsrisiko

Konsernet er i vekst og hensynet til likviditet er avgjørende. Konsernets evne til egenfinansiering av drift og nyinvesteringer er god. Fremtidige og betydelige investeringer vil måtte finansieres gjennom økte låneopptak og ny egenkapital.

Fortsatt drift

I samsvar med regnskapsloven § 3-3a bekreftes det at forutsetningene om fortsatt drift er til stede. Til grunn for antagelsen ligger resultatprognoser for 2023 og konsernets langsiktige strategiske prognoser for årene fremover. Konsernet er i en sunn økonomisk og finansiell stilling.

Arbeidsmiljø og personale

Arbeidsmiljø og iverksatte tiltak

Konsernet er opptatt av bærekraft med fokus på miljø-, sosial- og forretningsetiske forhold. Selskapet er bevisst at dets påvirkning på miljøet økes, og det skal jobbes kontinuerlig med forbedringsarbeid og klare forbedringsmål. Medarbeiderne er konsernets viktigste ressurser. Det skal derfor sikres at det til enhver tid er et arbeidsmiljø som er i samsvar med alle myndighets- og lovkrav, og at det skal være helsefremmende. Konsernet har et sterkt fokus på faglig utvikling, og gjennom konsernet akademier videreutvikles og etterutdannes medarbeiderne. Det er også et sterkt fokus på pasientene og kundenes behov, og arbeidet skal derfor preges av kvalitetssikrede tjenester, samt kontinuerlig og bærekraftig utvikling av prosesser og leveranser. Bærekraftspolicyens overordnede ansvar ligger hos selskapet styre, og det skal være et styrende dokument for mål- og handlingsplaner knyttet til dette.

Konsernet hadde i 2022 en fordeling mellom kjønnene med 691 kvinner og 85 menn. Av kvinnene har 28,7% redusert stilling, mens hos mennene utgjør dette 1,5%. 3,6% av kvinnene går i midlertidige stillinger og tilsvarende 0,6 % av mennene. Foreldrepermisjonen som er avviklet er på 297 uker for kvinner og 66 uker for menn. Konsernet har en overvekt av kvinnelige ansatte. Dette avviker fra generelle sammensetningen i samfunnet, men gjenspeiles i bransjen for øvrig. Ved rekruttering fremhever selskapet ønsket om mangfold og oppfordrer kvalifiserte kandidater til å søke uansett alder, kjønn, etnisitet og funksjonsnedsettelse. Alle ansatte skal ha lønn basert på kompetanse og ansiennitet, og skal minst ha et lønnsnivå tilsvarende bransjen eller det som ligger i tariffavtalene til de enkelte fagforeningene uavhengig av om de er organisert eller ikke.

Det å drive tannklinikker og tanntekniske laboratorier krever fysisk tilstedeværelse av de ansatte. Konsernet har derfor ikke hatt noen utbredt økning i bruken av hjemmekontor i forbindelse med koronapandemien, og derfor har det ikke vært noen nye utfordringer på det fysiske og psykososiale arbeidsmiljøet blant våre ansatte med bakgrunn i denne situasjonen.

Skader og ulykker

Selskapet har ingen ansatte. For konsernet sin del har det i løpet av året ikke forekommet eller blitt rapportert alvorlige arbeidsuhell eller ulykker, som har resultert i store materielle skader eller personskader.

2023062227144

Sykefravær

Selskapet har ingen ansatte.

Sykefraværet i konsernet var på totalt 6,5% 2022, sammenlignet med 6,9% i 2021.

Likestilling og diskriminering

Konsernet har som mål å være en arbeidsplass der det råder full likestilling mellom kvinner og menn. Konsernet har i sin policy innarbeidet bestemmelser om at det skal ære en arbeidsplass der det råder full likestilling uansett alder, etnisitet, seksuell orientering, kjønn, kjønnsidentitet, kjønnsuttrykk, religion, livssyn, omsorgsoppgaver, graviditet, foreldrepermisjon, adopsjon og nedsatt funksjonsevne.

Styret består av fem menn og en kvinne.

Diskrimineringslovens formål er å fremme likestilling, sikre like muligheter og rettigheter og å hindre diskriminering. Konsernet arbeider aktivt, målrettet og planmessig for å fremme lovens formål innenfor vår virksomhet. Det skal ikke forekomme diskriminering i saker som lønns- og arbeidsvilkår, avansement, opplæring, tilrettelegging, rekruttering og kombinasjon av arbeid og fritid.

Ytre miljø

Konsernet behandler avfallsstoffer i samsvar med de krav myndighetene stiller. Virksomhetens påvirkning av det ytre miljø er således meget begrenset.

Forsikring for styrets medlemmer og daglig leder

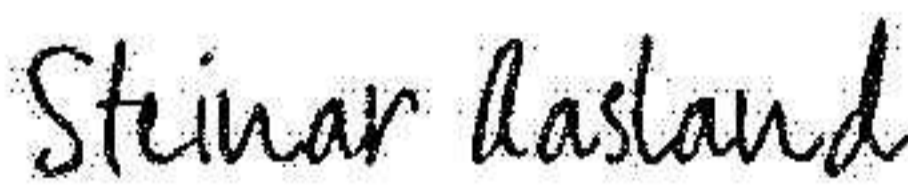
Det er tegnet forsikring for daglig leder i konsernet, styrets medlemmer i konsernet, og medlem av ledelsen eller tilsvarende styreorgan i konsernet. Nevnte roller i konsernets datterselskaper er også dekket av forsikringen.


Forsikringen dekker sikredes ansvar for formuestap for krav fremsatt mot sikrede i forsikringsperioden som følge av en ansvarsbetingende handling eller unnløstelse hos sikrede i egenskap av daglig leder, styremedlem, medlem av ledelsen eller tilsvarende styreorgan i konsernet.


Åpenhetsloven


Redegjørelsen etter åpenhetsloven blir tilgjengelig på virksomhetens nettsider.


Stavanger, 18. april 2023

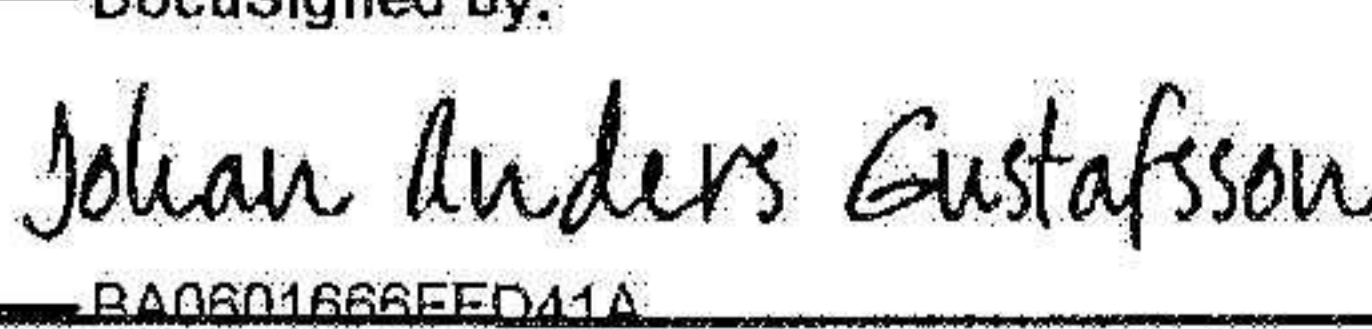
DocuSigned by:

102A0ABAB36A4C2...
Steinar Aasland
Styrets leder

DocuSigned by:

EEB10E6EFCB5A413...
Eirik Salvesen
Styremedlem og daglig leder

DocuSigned by:

0D3902E28CC5129...
Terese Charlotta Ray
Styremedlem

DocuSigned by:

C6DBD99C1EE8441...
Johan Erik Dahlfors
Styremedlem

DocuSigned by:

9E09260ZDE72451...
Tore Berset
Styremedlem

DocuSigned by:

BA0801666EED41A...
Johan Anders Gustafsson
Styremedlem

Konsern
Resultatregnskap for 2022
DENTE 1 AS

	Note	Konsern	
		2022	2021
Salgsinntekt	4	1 674 801 174	1 191 756 845
Annen driftsinntekt	11	5 910 635	23 466 414
Sum driftsinntekter		1 680 711 809	1 215 223 259
Varekostnader	14	-709 274 370	-525 518 163
Lønnskostnader	5,6	-484 935 145	-324 320 548
Avskrivning varige driftsmidler, immaterielle eiendeler	8,11,12	-117 024 449	-89 711 807
Annen driftskostnad	5,6,7,8,15	-236 947 819	-144 226 021
Sum driftskostnader		-1 548 181 783	-1 083 776 539
Driftsresultat		132 530 026	131 446 720
Annen renteinntekt	10	2 015 078	344 956
Annen finansinntekt	10	18 813 622	2 192 233
Sum finansinntekter		20 828 700	2 537 189
Annen rentekostnader	10	-111 204 988	-78 349 773
Annen finanskostnader	10	-17 053 629	-23 087 269
Sum finanskostnader		-128 258 617	-101 437 042
Netto finans		-107 429 917	-98 899 853
Resultat før skattekostnad		25 100 111	32 546 866
Skattekostnad på ordinært resultat	9	-3 944 228	-10 665 122
Ordinært resultat		21 155 883	21 881 745
Årsresultat		21 155 883	21 881 745
Totalresultat		21 155 883	21 881 745
Overføring			
Overføringer til/fra annen egenkapital	17	21 155 883	21 881 745
Sum overføringer og disponeringer		21 155 883	21 881 745

2023062227145

Konsern
Balanse per 31. desember 2022
DENTE 1 AS


	Note	Konsern	
		2022	2021
EIENDELER			
Anleggsmidler			
Immaterielle eiendeler			
Andre immaterielle eiendeler	11	728 977 999	448 840 493
Goodwill	11	1 741 139 267	1 272 326 321
Sum immaterielle eiendeler		2 470 117 266	1 721 166 814
Varige driftsmidler			
Tomter, bygninger og annen fast eiendom	8,12	3 443 325	0
Bruksretteeiendeler	8,12	611 314 210	456 346 966
Maskiner og anlegg	8,12,21	1 888 711	2 587 942
Driftsløsøre, inventar, verktøy, kontormaskiner	8,12,21	194 710 790	99 494 542
Sum varige driftsmidler		811 357 036	558 429 451
Finansielle anleggsmidler			
Investeringer i aksjer og andeler		6 422 531	20 000
Andre fordringer	13	5 415 627	3 732 716
Sum finansielle anleggsmidler		11 838 158	3 752 716
Sum anleggsmidler		3 293 312 462	2 283 348 980
Omløpsmidler			
Varer	14	33 576 795	27 426 536
Sum varer		33 576 795	27 426 536
Fordringer			
Kundefordringer	15	67 012 127	62 705 080
Andre fordringer	15	39 181 995	30 148 091
Sum fordringer		106 194 122	92 853 171
Investeringer			
Markedsbaserte aksjer		984 969	0
Sum investeringer		984 969	0
Bankinnskudd, kontanter og lignende	16	94 374 335	96 726 218
Sum bankinnskudd, kontanter og lignende		94 374 335	96 726 218
Sum omløpsmidler		235 130 221	217 005 924
Sum eiendeler		3 528 442 683	2 500 354 904

2023062227146

Konsern
Balanse per 31. desember 2022
DENTE 1 AS

	Note	Konsern 2022	2021
EGENKAPITAL OG GJELD			
Egenkapital			
Innskudd egenkapital			
Aksjekapital (aksjer à kr)	17,18	12 109 633	11 750 316
Beholdning av egen aksjer	17,19	-14 949	-184 388
Overkurs	17,19	770 876 407	640 506 709
Annen innskutt egenkapital	17	10 848 267	-7 718
Sum innskutt egenkapital		793 819 358	652 064 918
Opptjent egenkapital			
Annen egenkapital	17	30 534 045	9 693 863
Sum opptjent egenkapital		30 534 045	9 693 863
Sum egenkapital	17	824 353 403	661 758 781
Gjeld			
Avsetning for forpliktelser			
Utsatt skatt	9	166 545 242	101 680 079
Sum avsetning for forpliktelser		166 545 242	101 680 079
Annen langsiktig gjelde			
Leieforpliktelser	8,21	485 822 984	390 701 432
Gjeld til kredittinstitusjoner	20,21	1 165 066 905	681 576 638
Øvrig langsiktig gjeld	22	541 265 150	434 694 413
Sum annen langsiktig gjeld		2 192 155 040	1 506 972 483
Sum langsiktig gjeld		2 358 700 282	1 608 652 562
Kortsiktig gjeld			
Leverandørgjeld		97 125 354	72 904 929
Betalbar skatt	9	7 127 228	12 327 676
Skyldige offentlige avgifter		39 787 032	26 025 121
Annen kortsiktig gjeld	8,23	201 349 386	118 685 834
Sum kortsiktig gjeld		345 388 999	229 943 561
Sum gjeld		2 704 089 280	1 838 596 123
Sum egenkapital og gjeld		3 528 442 683	2 500 354 904

Stavanger, 18.04.2023


DocuSigned by:

8E092602DE72451...
Tore Berset
Styremedlem


DocuSigned by:

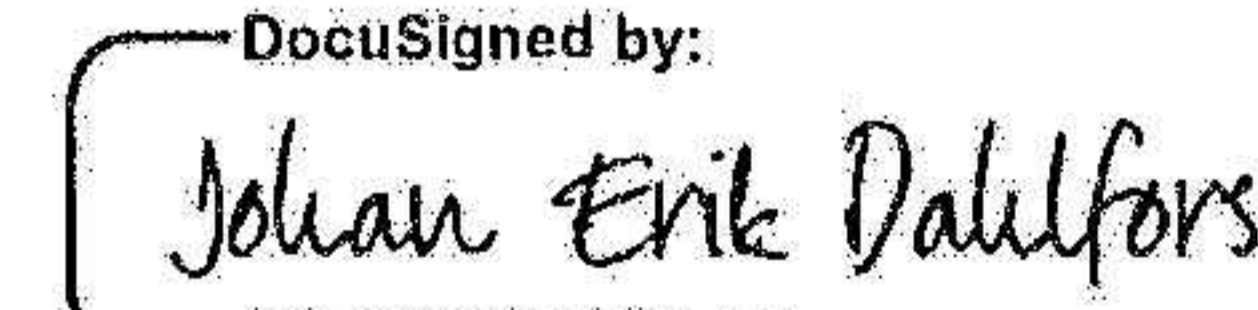
DA0604666EFD41A...
Johan Anders Gustafsson
Styremedlem

DocuSigned by:

102A9AEBAB36A4C3...
Steinar Aasland
Styrets leder

DocuSigned by:

FFB10F0FCB5A413...
Eirik Aasland Salvesen
Styremedlem

DocuSigned by:

6D3902E286C3420...
Terese Charlotta Ray
Styremedlem

DocuSigned by:

C6DB000C1EE8441...
Johan Erik Dahlfors
Styremedlem

2023062227147

Noter til regnskapet

Note 1 - Konserninformasjon

Dente 1 AS er et norsk industrikonsern innenfor helsesektoren. Virksomheten til konsernet omfatter hovedsaklig salg av tannlegetjenester og produksjon av tannhelse relaterte produkter. Konsernets virksomhet i 2022 var lokalisert i Norge og Sverige, samt en mindre lokasjon i Athen i Hellas. Konsernet Dente 1 AS ble etablert ved oppkjøp 1.februar 2020. Konsernregnskapet avlegges etter regnskapslovens § 3-9 og forskrift om forenklet anvendelse av internasjonale regnskapsstandarder. Selskapsregnskapene i konsernet avlegges etter regnskapslovens alminnelige regler for øvrige foretak. Bakgrunnen for å bruke forskjellig regelsett er å gi bedre informasjon til brukeren for konsernet som helhet. Konsernregnskapet er revidert og ble vedtatt av styret 18.april.2023.

Note 2 - Sammendrag av de viktigste regnskapsprinsipper

Nedenfor beskrives de viktigste regnskapsprinsippene som er benyttet ved utarbeidelsen av konsernregnskapet.

2.1 Basisprinsipper

Konsernregnskapet er utarbeidet etter forenklet IFRS (International Financial Reporting Standards). Konsernregnskapet er utarbeidet under forutsetning om fortsatt drift og konsernregnskapet er utarbeidet basert på historisk kost prinsippet.

Historisk kost er generelt basert på virkelig verdi av vederlaget som er gitt ved anskaffelsen av eiendeler og tjenester. Virkelig verdi er definert som den prisen som ville blitt mottatt for å selge en eiendel eller betalt for å overføre en forpliktelse i en velordnet transaksjon mellom markedsaktører på måletidspunktet. Målingen av virkelig verdi er betinget av hvorvidt det er tilgjengelige markedspriser eller om andre verddivurderingsteknikker er lagt til grunn. Ved fastsettelsen av virkelig verdi skal ledelsen bruke antakelser som markedsaktører ville ha brukt i en tilsvarende vurdering.

Utarbeidelse av regnskaper i samsvar med forenklet IFRS krever bruk av estimater. Videre krever anvendelse av konsernets regnskapsprinsipper at ledelsen må utøve skjønn. Områder som i stor grad inneholder slike skjønnsmessige vurderinger, høy grad av kompleksitet, eller områder hvor forutsetninger og estimater er vesentlige for konsernregnskapet, er beskrevet i note 3.

2.2. Konsolideringsprinsipper

Datterselskaper

Datterselskap er alle enheter som konsernet har kontroll over. Kontroll over en enhet oppstår når konsernet er utsatt for variabilitet i avkastningen fra enheten og har evnen til å påvirke denne avkastningen gjennom sin makt over enheten. Datterselskap konsolideres fra dagen kontroll oppstår, og fraregnes når kontroll opphører. Virksomhetssammenslutninger regnskapsføres etter oppkjøpsmetoden. Vederlaget som er ytt måles til virkelig verdi av overførte eiendeler og pådratte forpliktelser. Inkludert i vederlaget inngår også virkelig verdi av betingede eiendeler og forpliktelser. Utgifter til virksomhetssammenslutninger kostnadsføres når de påløper. Identifiserbare eiendeler og gjeld regnskapsføres til virkelig verdi på oppkjøpstidspunktet. Ikke kontrollerende eierinteresser i det oppkjøpte foretaket måles enten til virkelig verdi eller til sin andel av det overtatte foretakets nettoeiendeler. Dersom summen av vederlaget, balanseført beløp av ikke kontrollerende eiere og virkelig verdi på oppkjøpstidspunktet av tidligere eierinteresser overstiger virkelig verdi av identifiserbare nettoeiendeler i det oppkjøpte foretaket, balanseføres differansen som goodwill, jf. note 2.6. Er summen lavere enn selskapets nettoeiendeler, resultatføres differansen som gevinst i resultatregnskapet. Konserninterne transaksjoner, mellomværende og urealisert fortjeneste og tap mellom konsernselskaper elimineres. Regnskapsprinsipper i datterselskaper omarbeides når dette er nødvendig for å oppnå samsvar med konsernets regnskapsprinsipper.

2.3. Omregning av utenlandsk valuta

Funksjonell valuta

Funksjonell valuta fastsettes for hvert selskap i konsernet, basert på valutaen innenfor det primære økonomiske miljøet der hvert enkelt selskap i konsernet driver sin virksomhet. Transaksjoner i utenlandsk valuta omregnes til funksjonell valuta basert på dagskurs på transaksjonstidspunktet. Ved slutten av hver rapporteringsperiode omregnes monetære poster i utenlandsk valuta til sluttkurs, ikke-monetære poster måles til historisk kost omregnet på transaksjonstidspunktet og ikke monetære poster i utenlandsk valuta som måles til virkelig verdi omregnes til valutakursene som gjaldt på tidspunktet for beregning av virkelig verdi. Valutakursendringer resultatføres løpende i regnskapsperioden.

Presentasjonsvaluta

Konsernets presentasjonsvaluta er NOK. Dette er også morselskapets funksjonelle valuta. Selskap med annen funksjonell valuta, omregnes til balansedagens kurs for balanseposter, inkludert goodwill, og for resultatposter benyttes gjennomsnitt av valutakurs den første og siste dag i måneden. Pr 31.12.22 er det benyttet en kurs på 94,65 for SEK til NOK.

2.4. Varige driftsmidler

Varige driftsmidler regnskapsføres til anskaffelseskost, med fradrag for avskrivninger. Anskaffelseskost inkluderer kostnader direkte knyttet til anskaffelsen av driftsmiddelet. Utgifter påløpt etter at driftsmidlet er tatt i bruk, slik som løpende vedlikehold, resultatføres, mens øvrige utgifter som forventes å gi fremtidige økonomiske fordeler blir balanseført. Driftsmidler avskrives etter den lineære metode slik at anleggsmidlenes anskaffelseskost avskrives til restverdi over forventet utnyttbar levetid.

Driftsmidlenes utnyttbare levetid, samt restverdi, vurderes på hver balansedag, og endres hvis nødvendig. Når balanseført verdi på et driftsmiddel er høyere enn gjenvinnbart beløp, skrives verdien ned til gjenvinnbart beløp (note 2.7).

Gevinst og tap ved avgang av driftsmidler resultatføres og utgjør forskjellen mellom salgspris og balanseført verdi.

2023062227149

2.5 Bruksretteiendeler og leieforpliktelser

Konsernets vesentligste bruksretteiendeler og leieforpliktelser knytter seg til leie av eiendom, samt leie av maskiner og utstyr.

På tiltredelsesdato for en leieavtale innregner konsernet som leietaker forpliktelsen til nåverdien av fremtidige leiebetalinger og en tilsvarende eiendel som gjenspeiler retten til å anvende den underliggende eiendelen i leieperioden (bruksretteiendelen).

Standarden omfatter en rekke frivillige unntak ved førstegangs innregning. Konsernet behandler ikke leieavtaler som avsluttes innen 12 måneder som bruksretteiendeler med tilhørende forpliktelse. Konsernet unnlater også innregning av kontrakter som er klart uvesentlige.

Leietaker må vise rentekostnader på leieforpliktelsen og avskrivningskostnad på bruksretteiendelen separat i resultatregnskapet.

Måling

Konsernet har vurdert hvorvidt opsjoner til å fornye en leieavtale, ikke terminere en leieavtale eller å kjøpe den underliggende eiendelen med rimelig sikkerhet vil bli utøvd. Alle relevante forhold som kan gi konsernet økonomiske insentiver til å utøve opsjoner, herunder kontrakts-, eiendels-, selskaps-, eller markedsbaserte forhold er blitt vurdert. Ved implementeringen vil avtaler om leie av eiendom som inneholder opsjoner, bli regnskapsført ved å ta hensyn til eventuelle opsjonsperioder. Der hvor det er overveiende sannsynlig at opsjon blir utøvd, har selskapet innregnet opsjonsperioden også.

En leieforpliktelse vil bli revurdert under gitte hendelser og omstendigheter som ved endring i leiebetingelser, eller endringer i fremtidige leiebetalinger som følge av endringer av en indeks eller rente som inngår i fastsettelse av betalt beløp. Generelt vil endringer som følge av ny måling av forpliktelsen bli justert mot rett-til-bruk-eiendelen med et tilsvarende beløp.

Rett-til-bruk-eiendelen og leieforpliktelsen vil bli presentert på egen linje i balanseoppstillingen.

For forpliktelser knyttet til leie av eiendom anvender konsernet en felles diskonteringsrente. Den rentesatsen som er benyttet er den rentesatsen som konsernet i et lignende økonomisk miljø må betale for å låne, i en tilsvarende periode og med tilsvarende sikkerhet, de midler som er nødvendige for en eiendel av lignende verdi som bruksretteiendelen.

For forpliktelser knyttet til leie av maskiner og utstyr, er benyttet rentesats lik kontraktsfestet rente på leasingavtalen.

2.6 Immaterielle eiendeler

Forskning og utvikling

Utgifter til forskning kostnadsføres når de påløper. Utgifter til utvikling balanseføres i den grad det kan identifiseres en fremtidig økonomisk fordel knyttet til utviklingen av en identifiserbar immateriell eiendel. Andre utviklingskostnader resultatføres når de påløper. Utviklingskostnader som tidligere er kostnadsført blir ikke balanseført i senere perioder.

Balanseførte utviklingskostnader avskrives lineært fra tidspunktet for kommersialisering over den periode det er forventet å gi økonomiske fordeler. Balanseførte utviklingskostnader testes for verdifall når det foreligger nedskrivningsindikatorer.

Goodwill

Goodwill er forskjellen mellom anskaffelseskost ved kjøp av virksomhet og virkelig verdi av konsernets andel av netto identifiserbare eiendeler i virksomheten på oppkjøpstidspunktet. Goodwill ved oppkjøp av datterselskap er klassifisert som immateriell eiendel. Goodwill testes årlig for verdifall og balanseføres til anskaffelseskost med fradrag av nedskrivninger. Negativ goodwill ved oppkjøp balanseføres ikke, men resultatføres direkte. Nedskrivning på goodwill reverseres ikke. Gevinst eller tap ved salg av en virksomhet inkluderer balanseført verdi av goodwill tilhørende den solgte virksomheten. For senere testing av behov for nedskrivning av goodwill, blir denne allokert til aktuelle kontantstrømgenererende enheter.

Allokeringen skjer til de kontantgenererende enheter eller grupper av kontantgenererende enheter som forventes å få fordeler av oppkjøpet.

Kundeportefølje

Kundeportefølje er balanseført til historisk anskaffelseskost med fradrag for avskrivninger. Kundeporteføljer har begrenset utnyttbar levetid og avskrives lineært over forventet utnyttbar levetid.

2.7 Verdifall og nedskrivning på ikke finansielle eiendeler

Goodwill samt immaterielle eiendeler med ubestemt utnyttbar levetid avskrives ikke, men vurderes årlig for verdifall. Varige driftsmidler og immaterielle eiendeler som avskrives, vurderes for verdifall når det foreligger indikatorer på at fremtidig inntjening ikke kan forsvare eiendelenes balanseført verdi. En nedskrivning resultatføres med forskjellen mellom balanseførte verdi og gjenvinnbart beløp.

Gjenvinnbart beløp er det høyeste av virkelig verdi med fradrag av salgskostnader og bruksverdi. Ved vurdering av verdifall grupperes anleggsmidlene på det laveste nivået der det er mulig å skille ut uavhengige kontantstrømmer (kontantgenererende enheter). Ved hver rapporteringsdato vurderes mulighetene for reversering av tidligere nedskrivninger på ikke finansielle eiendeler (unntatt goodwill).

2.8 Varer

Varer vurderes til det laveste av anskaffelseskost og netto realisasjonsverdi.

2.9 Finansielle instrumenter

Finansielle instrumenter vurdert til amortisert kost

I denne posten inngår kundefordringer og andre fordringer, bankinnskudd, rentebærende gjeld, leverandørgjeld og annen kortsiktig gjeld. Kontanter og kontantekvivalenter består av kontanter, bankinnskudd og trekk på kassekreditt. I balansen er kassekreditt inkludert i lån under kortsiktig gjeld. Fordringer er ikke derivativt finansielle eiendeler med fastsettbare betalinger som ikke omsettes i et aktivt marked. Disse klassifiseres som omløpsmidler med mindre de forfaller mer enn 12 måneder etter balansedagen. I så fall klassifiseres de som anleggsmidler. Fordringer klassifiseres som kundefordringer og andre fordringer. Kundefordringer blir innregnet til opprinnelig fakturabeløp, deretter måles kundefordringene til amortisert kost ved bruk av effektiv rentemetode. Renteelementet er sett bort fra dersom det er uvesentlig, og dette er tilfellet for de aller fleste av konsernets kundefordringer. Konsernet foretar nedskrivninger på finansielle eiendeler basert på forventede tap på den til enhver tid utestående fordringsmassen.

Lån regnskapsføres til virkelig verdi når utbetaling av lånet finner sted, med fradrag for transaksjonskostnader. I etterfølgende perioder regnskapsføres lån til amortisert kost beregnet ved bruk av effektiv rentemetode. Forskjellen mellom det utbetalte lånebeløpet (fratrasket transaksjonskostnader) og innløsningsverdien resultatføres over lånets løpetid. Lån klassifiseres som kortsiktig gjeld med mindre det foreligger en ubetinget rett til å utsette betaling av gjelden i mer enn 12 måneder fra balansedato.

2.10 Betalbar skatt og utsatt skatt

Skattekostnaden består av betalbar skatt og utsatt skatt. Skatt blir resultatført bortsett fra når den relaterer seg til poster som blir regnskapsført mot utvidet resultat eller direkte mot egenkapitalen. I disse tilfellene regnskapsføres også skatten direkte mot utvidet resultat eller direkte mot egenkapitalen.

Det er beregnet utsatt skatt på alle midlertidige forskjeller mellom skattemessige og konsoliderte regnskapsmessige verdier på eiendeler og gjeld ved bruk av gjeldsmetoden. Utsatt skatt fastsettes ved bruk av skattesatser og skattelover som er vedtatt eller i det all vesentlige er vedtatt på balansedagen, og som antas å skulle benyttes når den utsatte skattefordelen realiseres, eller når den utsatte skatten gjøres opp. Utsatt skattefordel balanseføres i den grad det er sannsynlig at fremtidig skattbar inntekt vil foreligge, og at de midlertidige forskjellene kan fratrekkes i denne inntekten.

2.11 Pensjon

Konsernet har sikret sine pensjonsforpliktelser ved innskuddspensjon i forsikringssekskap. En innskuddsplan er en pensjonsordning hvor konsernet betaler faste bidrag til en separat juridisk enhet. Konsernet har ingen juridisk eller annen forpliktelse til å betale ytterligere bidrag i tilfelle enheten ikke har nok midler til å betale alle ansatte ytelser knyttet til opptjening i inneværende og tidligere perioder. Ved innskuddsplaner betaler konsernet innskudd til offentlig eller privat administrerte forsikringsplaner for pensjon på obligatorisk, avtalemessig eller frivillig basis. Konsernet har ingen ytterligere betalingsforpliktelser etter at innskuddene er blitt betalt. Innskuddene regnskapsføres som lønnskostnad når de forfaller. Forskuddsbetalte innskudd bokføres som en eiendel i den grad innskuddet kan refunderes eller redusere framtidige innbetalinger.

2.12 Inntektsføring

IFRS 15 omhandler inntektsføring fra kontrakter med kunder og etablerer en fem-steps modell for regnskapsmessig behandling av inntekter som stammer fra kontrakter med kunder og krever at inntekter innregnes til det beløp som reflekterer vederlaget som virksomheten forventer i motytelse for å overføre varer eller tjenester til kunde. Inntekt regnskapsføres når kunder oppnår kontroll over en vare eller tjeneste, og dermed har muligheten til å bestemme bruken av og kan motta fordelene fra varen eller tjenesten.

Anvendelse av IFRS 15 krever at virksomheter utøver skjønn, og tar hensyn til alle relevante fakta og omstendigheter.

Konsernets inntekter innregnes ved oppfyllelse av selskapets leveringsforpliktelse.

Konsernet har tre typer hovedinnteksstrømmer:

1) Tannbehandling

Tannbehandling er den inntektstrømmen som knytter seg til salg av tannbehandling ved konsernets tannklinikker. Tannbehandling omfatter flere typer behandling som feks. undersøkelse, røntgen, implantatbehandling, kjeveortopedisk behandling osv.

Inntekter knyttet til tannbehandling måles til virkelig verdi av vederlaget på leveringstidspunktet.

2) Produksjon av tannhelserelaterte produkter

Produksjon av tannhelserelaterte produkter knytter seg til virksomheten som utøves på konsernets labber.

Inntekter knyttet til produksjon av tannhelserelaterte produkter måles til virkelig verdi fratrukket rabatter av vederlaget på leveringstidspunktet. Fakturering skjer etterskuddsvis, og utføres månedlig på månedens siste dag. Standard kredittid for kunder er 15 dager etter fakturering.

3) Agentvirksomhet

Agenthonorar er konsernets inntekter som knytter seg til virksomheten hvor konsernet formidler andres varer og tjenester.

Inntekten måles til virkelig verdi av avtalt kontraktsbeløp og inntektsføres ved månedens slutt når avregning for aktuell måned er utført mot hovedmannen. Inntekten nettoføres (agent).

2.13 Utbytte

Utbyttebetalinger til morselskapets aksjonærer klassifiseres som gjeld fra og med det tidspunkt utbyttet er fastsatt av generalforsamlingen.

2.14 Fusjon

Fusjoner som skjer innad i konsernet er ikke en transaksjon for konsernet og følger regnskapsførers eiendeler og gjeld videre til sin opprinnelige bokførte verdi.

2.15 Kontantstrøm

Kontantstrømpoppstillingen er utarbeidet etter den indirekte metode. Kontanter og kontantekvivalenter omfatter kontanter, bankinnskudd og andre kortsiktige, likvide plasseringer.

Note 3 - Viktige regnskapsestimater og skjønnsmessige vurderinger**Ledelsens skjønnsmessige vurderinger i anvendelsen av konsernets regnskapsprinsipper**

Utarbeidelse av regnskap krever at ledelsen foretar vurderinger og tar forutsetninger som påvirker anvendelsen av regnskapsprinsipper og regnskapsførte beløp for eiendeler, gjeld, inntekter, kostnader og opplysninger om potensielle forpliktelser.

Forutsetninger om fremtiden og andre kilder til estimausikkerhet

Estimater og skjønnsmessige vurderinger baserer seg på historiske faktorer og forutsetninger om fremtidige hendelser som anses av ledelsen å være rimelige. Estimater og vurderingene evalueres løpende.

Det er i forbindelse med regnskapsavleggelsen gjort estimater og vurderinger som har påvirket verdier i regnskapet. Fremtidige hendelser kan medføre en vesentlig endring i estimatene og vurderingene.

Områder hvor estimater har vesentlig innvirkning på konsernets regnskap:

- Avskrivning på varige driftsmidler
- Nedskrivning av goodwill og nedskrivning/reversering av andre imm. eiendeler samt varige driftsmidler
- Virkelig verdi av eiendeler og forpliktelser ved oppkjøp

Dentalt utstyr:

Konsernet har betydelige investeringer i varige driftsmidler og immaterielle eiendeler. Varige driftsmidler og avskrivbare immaterielle eiendeler blir vurdert for verdifall dersom det foreligger indikasjoner på verdifall. Beregning av gjenvinnbare beløp krever bruk av estimater, herunder å bestemme diskonteringsrente, estimering av fremtidige resultater, antagelser om fremtidig konkurransesituasjon osv.

Immaterielle eiendeler:

Selskapets balanseførte goodwill vurderes årlig for nedskrivning. Virksomheten påvirkes av konkurransesituasjonen i tannhelsemarkedet i Norge. Valutakurser og markedsrenter påvirker også verdsettelsen.

Kostprisallokering:

Konsernet må fordele kostpris for ervervede virksomheter på ervervede eiendeler og overtatt gjeld basert på anslått virkelig verdi. Det er ansatte i administrasjonen som fastsetter virkelig verdi av ervervede eiendeler og overtatt gjeld. Verdivurderingene forutsetter at ledelsen gjør betydelige vurderinger ved valg av metode, estimater og forutsetninger. Vesentlig oppkjøpte immaterielle eiendeler som konsernet har innregnet, omfatter hovedsaklig pasientportefølje. Forutsetninger som legges til grunn for vurdering for immaterielle eiendeler, omfatter, men er ikke begrenset til, anslått gjennomsnittlig levetid på pasientforholdet basert på historisk kundeavgang. Forutsetninger som legges til grunn for verdifastsettelse av eiendeler, omfatter men er ikke begrenset til gjenanskaffelseskost for varige driftsmidler. Ledelsens beregninger av virkelig verdi er basert på forutsetninger som antas å være rimelige, men som har en iboende usikkerhet, og som følge av dette kan de faktiske resultatene avvike fra beregningene.

Avsetning for forventet kreditttap på kundefordringer:

Utestående kundefordringer er vurdert pr 31.12.22 pr lokasjon hvor leder på lokasjon har gjennomgått alle fordringer og i samråd med hovedkontoret har vurdert hva som evt. må avsettes til tap. Når det gjelder inkassosaker er vurderingen foretatt i forhold til historisk løsningsgrad.

Note 4 - Salgsinntekter

Virksomhetsområde	2022	2021
Tannbehandling	1 531 420 629	1 069 481 994
Produksjon av tannhelserelaterte produkter	139 580 252	119 801 176
Agentvirksomhet	3 800 295	2 473 675
Sum:	1 674 801 174	1 191 756 845

Geografisk fordeling	2022	2021
Norge	1 520 176 073	1 162 571 419
Hellas	4 651 647	2 709 747
Sverige	149 973 455	26 475 679
Sum:	1 674 801 174	1 191 756 845

Note 5 - Lønnskostnad, antall ansatte, godtgjørelse til revisor

Spesifikasjon av lønnskostnader	2022	2021
Lønn	398 654 585	271 534 046
Arbeidsgiveravgift	63 540 163	37 621 493
Pensjonskostnader	12 133 705	7 470 277
Andre ytelser	10 606 693	7 694 732
Sum	484 935 145	324 320 548

Gjennomsnittlig antall årsverk	823	475
--------------------------------	-----	-----

Konsernet har ikke ytt lån, forskuddsbetalinger eller gitt sikkerhetsstillelse til styremedlemmer.
Det er ikke utbetalt godtgjørelse til styret.

Godtgjørelse til revisor	2022	2021
Revisjonshonorar	3 571 349	1 664 806
Annen bistand*	520 769	375 978
Sum	4 092 118	2 040 784

Beløpene er inklusive merverdiavgift.

*Annen bistand består hovedsakelig av bistand knyttet til emisjon, oppkjøp i Sverige, merverdiavgift og rentebegrensning.

Note 6 - Innskuddspensjon**Obligatorisk tjenestepensjon**

De selskapene i konsernet som har plikt til å ha tjenestepensjonsordning har etablert pensjonsordninger som tilfredstiller kravene i loven.

Kostnadsført innskudd utgjorde NOK 11 315 863 og NOK 6 920 940 i henholdsvis 2022 og 2021

Antall personer som omfattes av pensjonsordningene er: 1 028

Note 7 - Andre driftskostnader

Spesifikasjon av andre driftskostnader	2022	2021
Fraktkostnader	9 433 808	7 699 533
Kostnader lokaler	42 744 801	15 524 455
Leie maskiner, inventar o.l	27 558 663	16 567 832
Kostnadsfrie anskaffelser	18 692 348	11 462 231
Reparasjon og vedlikehold	27 952 008	16 335 347
Fremmede tjenester	32 013 127	20 693 588
Kontorkostnad	14 776 996	9 302 428
Telefon, porto o.l.	10 780 507	8 287 033
Bilkostnader	1 595 315	1 176 321
Reisekostnader	7 532 564	5 548 337
Markedsføringskostnader	25 562 335	17 328 973
Kontingenter og gaver	761 619	302 321
Forsikring	3 664 436	2 432 345
Annen kostnad	4 704 047	6 299 903
Tap og lignende	9 175 245	5 265 374
Sum	236 947 819	144 226 021

2023062227152

Note 8 - Leieavtaler**Konsernet som leietaker - balanseførte leieavtaler**

Konsernets eiendeler under balanseførte leieavtaler inkluderer bygninger og annen fast eiendom, maskiner og utstyr og kjøretøy. I tillegg til leiebetalingene har konsernet forpliktelser til vedlikehold av eiendelene, forsikring og eiendomsskatt. Leieperioden varierer fra 3 år til 20 år.

Enkelte av leieavtalene har en opsjon for forlengelse, som hensyntas ved fastsettelsen av leieperioden om det antas rimelig sikkert at denne vil benyttes.

Leieavtalene inneholder ikke restriksjoner på selskapets utbyttepolitikk eller finansieringsmuligheter.

Eiendeler under balanseførte leieavtaler:	2022	2021
Bygninger og annen fast eiendom	582 329 467	436 036 263
Inventar og fast bygningsinventar	2 031 025	1 898 419
Dentalt utstyr	163 059 919	111 098 821
Kontor og datautstyr	1 815 468	2 571 694
Sum	749 235 879	551 605 197
Akkumulerte avskrivninger	-152 343 957	-106 835 175
Balanseført verdi 31. desember eiendeler med løpende leasinggjeld eller leieavtale	596 891 922	444 770 022

Bokført verdi av eiendeler hvor leasinggjeld er nedbetalt er trukket ut i oversikten ovenfor. Økonomisk levetid på driftsmidler kan være lengre enn leasingavtalen.

Leieforpliktelser under balanseførte leieavtaler:

Oversikt over fremtidig minimumsleie	2022	2021
Innen 1 år	130 331 025	67 405 798
2 til 5 år	259 244 883	194 684 951
Etter 5 år	370 613 578	323 531 919
Sum fremtidig minimumsleie	760 189 486	585 622 668
Rentekostnad leasing	25 846 330	2 930 106
Gjennomsnittlig rente	3 % - 4 %	4 % - 4,5 %
Nåverdi av fremtidig minimumsleie - bokført verdi leasinggjeld og leieavtaler	586 842 740	439 592 491
Kortsiktig	101 019 756	48 905 321
Langsiktig	485 822 984	390 687 170
Nåverdi av fremtidig minimumsleie - bokført verdi leasinggjeld og leieavtaler	586 842 740	439 592 491

Andre leieavtaler

Selskaper i konsernet har inngått flere ulike andre leieavtaler. Disse knytter seg hovedsaklig til leieforhold av systemer, vanddispenser, kaffemaskiner, gass, garderobeskap etc. Alle disse leieavtalene har en varighet på under 12 mnd.

Årlig leiekostnad	2022	2021
Andre leieavtaler	26 358 663	16 567 832
Sum	26 358 663	16 567 832

Note 9 - Skattekostnad**Skattekostnad**

Spesifikasjon	2022	2021
Betalbar skatt	5 212 752	12 594 562
Effekt av tilgang datterselskap utsatt skatt norge	936 126	3 716 148
Effekt av tilgang datterselskap utsatt skatt sverige	-1 047 935	0
Skattekostnad før konsernetablering	-1 276 754	-3 571 801
Skatt hensyntatt i fusjon før oppkjøp	-2 663 615	-2 075 032
Skattefradrag for tilbakeført underskudd	0	0
Skattekostnad utland	2 783 655	1 244
Sum skattekostnad	3 944 228	10 665 122

Betalbar skatt i balansen

	2022	2021
Betalbar skatt på årets skattemessige resultat	7 612 821	16 658 818
Betalbar skatt på fremførbart underskudd	-2 400 070	-4 064 257
Betalbar skatt utland	1 914 477	-266 886
Sum betalbar skatt i balansen	7 127 228	12 327 676

Utsatt skatt/skattefordel

Utsatt skatt/utsatt skattefordel i balansen avsettes på grunnlag av forskjeller mellom regnskapsmessige og skattemessige verdier i henhold til IAS 12. Midlertidige skatteøkende og skattereduserende forskjeller som kan utlignes er nettoført.

Midlertidige forskjeller knyttet til:	01.01.2022	31.12.2022	Endring
Anleggsmidler	256 104 907	301 523 290	-45 418 383
Kundeportefølje i konsern	719 869 461	704 731 461	15 138 000
Omløpsmidler	-6 510 764	-6 393 369	-117 395
Langsiktig gjeld, inkl finansielle leieavtaler	-46 725 911	-84 269 742	37 543 831
Avsetning etter god regnskapsskikk	-1 532 313	-1 229 848	-302 465
Andre forskjeller	335 621	0	335 621
Gevinst og tapskonto	180 024	-453 308	633 332
Avskåret rentefradrag til fremføring	-28 558 747	-33 320 533	4 761 786
Fremførbart underskudd	-10 909 407	0	-10 909 407
Netto forskjeller	882 252 871	880 587 951	1 664 920
Skattereduserende forskjeller som ikke kan utlignes i selskapsregnskap	-140 545 252	-134 625 212	-5 920 040
Sum midlertidige forskjeller	741 707 619	745 962 739	-4 255 120
Utsatt skatt/skattefordel (-) 31.12.22. basert på 22% NORGE	163 175 676	164 111 803	-936 126
Utsatt skatt/skattefordel (-) 31.12.22. basert på 20,6% SVERIGE	3 481 374	2 433 439	1 047 935
Utsatt skatt i balansen	166 657 050	166 545 242	111 809

Midlertidige forskjeller 01.01.2022 er omarbeidet for å vise midlertidige forskjeller videreført for oppkjøpte og fusjonerte selskap.

2025062227154

Note 10 - Finansposter

Spesifikasjon av finansinntekter / kostnader:

	2022	2021
Annen finansinntekt		
Estimatendring earn-out	14 100 000	1 179 892
Agio	2 270 971	947 384
Annen finansinntekt	2 442 651	64 957
Sum annen finansinntekt	18 813 622	2 192 233

	2022	2021
Annen finanskostnad		
Estimatendring earn-out	7 620 000	16 754 773
Lånekostnaden vedrørende låneopptak	5 540 213	4 245 922
Valutatap	3 853 325	1 213 614
Annen finanskostnad	40 091	872 960
Sum annen finanskostnad	17 053 629	23 087 269

Spesifikasjon av renteinntekter / kostnader:

	2022	2021
Renteinntekter		
Renteinntekter bank	710 132	30 247
Renteinntekter kundefordringer	262 945	206 274
Annen renteinntekt	1 042 001	108 435
Sum renteinntekter	2 015 078	344 956

	2022	2021
Rentekostnader		
Rentekostnader bank	929 263	73 714
Rentekostnader aksjonærlån	30 015 165	27 772 186
Rentekostnader lån til kredittinstitusjon	53 591 624	29 102 850
Rentekostnader leasing og bruksrettighet	25 872 857	20 909 534
Etableringsgebyrer lån og garantiprovisjon	431 354	389 204
Rentekostnad leverandørgjeld	194 452	59 339
Rentekostnader på annen øvrig gjeld	170 272	42 946
Sum rentekostnader	111 204 988	78 349 773

2023062227155

Note 11 - Immaterielle eiendeler

	Kundeportefølj e*	Andre Immaterielle eiendeler	Goodwill	Sum
Anskaffelseskost 1.1 datterselskap i konsern	454 134 000	21 677 832	1 272 326 321	1 748 138 153
Omregningsdifferanse	0	7 961	-5 490 417	-5 482 456
Anskaffelseskost 1.1 datterselskap i konsern	0	579 384	0	579 384
Tilgang i året til anskaffelseskost	284 392 061	16 020 043	474 303 363	774 715 467
Avgang i året til anskaffelseskost	0	-1 156 187	0	-1 156 187
Anskaffelseskost 31.12	738 526 061	37 129 033	1 741 139 267	2 516 794 361
Akk. avskr. nedskr. 1.1	18 656 600	8 314 739	0	26 971 339
Omregningsdifferanse	0	2 160	0	2 160
Akk. avskr. 1.1. tilgang datterselskap i konsern	0	375 490	0	375 490
Årets ordinære avskrivning	15 138 000	5 256 211	0	20 394 211
Årets avskrivning før oppkjøp i konsern	0	0	0	0
Akk. av- og nedskrivning ved avgang	0	-1 066 104	0	-1 066 104
Akk. av- og nedskrivninger 31.12	33 794 600	12 882 496	0	46 677 096
Balansført verdi 31.12	704 731 461	24 246 537	1 741 139 267	2 470 117 266
Årets avskrivninger	15 138 000	5 256 211	0	20 394 211
Økonomisk levetid	30 år	3-5 år		
Avskrivningsplan	Lineær	Lineær		

*Kundeportefølje er tannklinikkenes recallpasienter hvor konsernet opplever svært høy pasientlojalitet, både til klinikken og den enkelte tannlege. Dette resulterer i repeterende besøk hos tannlegen. Praksisen er godt innarbeidet i befolkningen, og inntektsbildet er i så måte stødig, forutsigbar og langsiktig. Avskrivningstid for pasientportefølje er basert på historisk kundeavgang og er dermed satt til 30 år.

Goodwill per virksomhetskjøp	Balansført konsern goodwill
Region Nord	194 212 077
Region Midt	283 206 827
Region Nord-Vest	148 157 871
Region Sør-Vest	243 736 180
Region Oslo	221 955 811
Region Innlandet	37 990 167
Region Øst	146 968 986
Region Sør	37 155 915
Region Proteket	195 215 166
Region Västra Götaland	25 733 948
Region Skåne	206 806 320
Sum	1 741 139 267

Balansført konserngoodwill er goodwill oppstått ved oppkjøp av datterselskap.

Alle selskapene (AS) er eller vil bli fusjonert med Oris Dental AS i løpet av 2022 og 2023 bortsett fra de svenske selskapene.

I 2022 er det inntektsført NOK 3 081 625 knyttet til badwill.

Nedskrivningstest for goodwill

Goodwill anskaffet gjennom oppkjøp er allokert til konsernets kontantstrømgenererende enheter (CGU) og blir fulgt opp og testet pr CGU.

Konsernet har foretatt en nedskrivningstest per 31.12.2022 som underbygger at det ikke var grunnlag for nedskrivning av goodwill etter IAS 36.

Nedskrivningstesten ble gjennomført ved at det ble beregnet et gjenvinnbart beløp pr kontantstrømgenererende enhet i helhold til IAS 36. I nedskrivningstesten er det benyttet forventet fremtidig kontantstrøm fra utarbeidet budsjetter og forretningsplan for perioden 2023-2027. Etter denne perioden ble kontantstrømmene ekstrapolert med en konstant nominell vekstrate på 2,0 %. Det ble benyttet en WACC på 7,08 %. I WACC-en er det lagt til grunn langsiktig risikofri rente med et risikopåslag (markedsrisikopremie) på 4,8 %. Det er videre benyttet en small cap premie på 1,25 %. Som følge av at selskapets aksjer er lite likvide, ble det ved fastsettelse av Beta benyttet et gjennomsnitt fra en peer group sammensetning som har likhetsstrekk med konsernet.

Spesifikasjon av oppkjøp gjennomført i regnskapsåret 2022:

Navn	Oppkjøpstids- punkt	Andel stemme- berettiget kapital	Anskaffelses-kost (MNOK)
Liljedal Tannhelsesenter AS	2022-01-06	100 %	5,0 *
Sandnes Tann og Implantatklinikk AS	2022-01-03	100 %	5,0
Toppe Tannregulering AS	2022-02-01	100 %	3,6
Nærbø Tannlegesenter AS	2022-02-01	100 %	24,0
Tannlegene Holmbek & Engebretsen AS	2022-02-02	100 %	4,3 *
Tannlege Øen AS	2022-03-02	100 %	6,0 *
Ryfylke Spesialist Tannklinikk AS og Ryfylke Tannklinikk AS	2022-03-01	100 %	6,0
Tannklinikken Skeie AS	2022-04-01	100 %	41,0 *
Tannlege Arne Lund AS og Tom Paulseth (innmat)	2022-04-01	100 %	8,9 *
Tannlege Kristian Aandahl (innmat)	2022-05-13	100 %	3,0
Tandläkarna Kockum och Kockum AB	2022-05-12	100 %	0,0
Torget Tannklinikk AS	2022-06-07	100 %	5,0 *
Tannlege Beate Bjerke Olsen AS	2022-06-01	100 %	3,0
Lysne & Lier AS	2022-06-01	100 %	20,0
Tannlegesenteret Fredrikstad AS	2022-06-01	100 %	10,0 *
Ribe Tannlegesenter AS	2022-06-02	100 %	12,5 *
Stord Tannteknikk AS	2022-06-01	100 %	1,5 *
Tannlege Harald Prestegaard AS	2022-07-11	100 %	13,7 *
Gressvik Tannklinikk AS og Knapstad Tannklinikk AS	2022-06-23	100 %	7,8 *
Helsehuset Tannlegesenter AS	2022-07-01	100 %	9,0
Tandvård i Arboga AB	2022-07-01	100 %	22,0 *
Tannlege Gunvor Elde (innmat)	2022-08-18	100 %	2,5
Tannlege Hege Haavik (innmat)	2022-08-18	100 %	2,5 *
SpesTorg AS, Tannlege IS AS, Oralkirurgene Kjølle & Ninkov AS og Tannlege LGA AS	2022-09-01	100 %	8,0 *
Godtanna Gol AS	2022-09-01	100 %	16,0 *
Tannklinikken 5-3 AS	2022-09-01	100 %	14,0 *
Ole Petter Våge Tann tekniske Laboratorium AS	2022-09-01	100 %	10,0 *
Strömstad	2022-09-01	100 %	7,1
Bossekop Tannklinikk AS	2022-10-03	100 %	12,0
Finnmark Dental AS	2022-10-03	100 %	12,0 *
Skärgårdstandläkaren Henån	2022-10-03	100 %	4,5
Ryentannlegene AS	2022-10-03	100 %	22,0 *
Tannlege Per Christian Køltzow (innmat)	2022-10-03	100 %	2,5 *
Nye Tannlegene Nygaard AS	2022-11-01	100 %	14,0 *
Vestkanten Tannlegesenter AS	2022-11-02	100 %	21,8 *
Tannlege Ragna Iden (innmat)	2022-11-11	100 %	1,2 *
Tannlege Målfrid Bjerke (innmat)	2022-11-24	100 %	2,5
God Tannhelse AS	2022-12-01	100 %	30,0
Tannlege Bjørn Slotnæs (innmat)	2022-12-01	100 %	10,0

* Deler av vederlaget består av utsatt betaling og/eller prestasjonsbasert vederlag.

2023062227157

2023062227158

Note 12 - Varige driftsmidler

Spesifikasjon	Tomter, bygninger og annen fast eiendom	Maskiner og anlegg	Bruksrettelendeler bygninger	Driftsløsøre, inventar o.l. leaset	Driftsløsøre, inventar o.l.	Sum
Anskaffelseskost 1.1	0	22 684 004	436 036 263	162 781 307	263 801 949	885 303 523
Omregningsdifferanse	-117 212	33 535	-615 669	-547 773	-856 393	-2 103 512
Anskaf.kost 1.1 datterselskap i konsern	4 099 387	0	0	0	98 111 081	102 210 468
Tilgang i året til anskaffelseskost	0	907 841	146 908 873	56 386 208	100 105 951	304 308 873
Innregning av bruksrettelendeler	0	0	0	22 873 753	0	22 873 753
Utrangering til anskaffelseskost	0	0	0	0	-25 468 838	-25 468 838
Avgang i året til anskaffelseskost	0	0	0	-9 848 325	-4 547 435	-14 395 760
Anskaffelseskost 31.12	3 982 175	23 625 380	582 329 467	231 645 170	431 146 315	1 272 728 507
Akk. avskr. nedskr. 1.1	0	20 096 062	60 740 942	81 729 662	164 307 400	326 874 066
Omregningsdifferanse	-13 946	41 543	0	-398 310	-479 058	-849 771
Akk. avskr. 1.1. tilgang datter i konsern	472 722	0	0	0	66 027 108	66 499 830
Årets ordinære avskrivning	80 074	1 599 064	39 142 024	24 951 106	30 857 970	96 630 238
Årets avskrivning før oppkjøp i konsern	0	0	0	0	2 322 352	2 322 352
Akk. avskr. Prinsippendr. nye datterselskap	0	0	0	6 316 843	0	6 316 843
Tilbakeført akk. avskrivning ved utrangering	0	0	0	-9 821 841	-24 161 295	-33 983 136
Akk. av- og nedskrivning ved avgang	0	0	0	0	-2 438 951	-2 438 951
Akk. av- og nedskrivninger 31.12	538 850	21 736 669	99 882 966	102 777 460	236 435 526	461 371 471
Balanseført verdi 31.12	3 443 325	1 888 711	482 446 501	128 867 710	194 710 789	811 357 036
Årets avskrivninger	80 074	1 599 064	39 142 024	24 951 106	30 857 970	96 630 238
Økonomisk levetid	33 år	5 år	3 - 20 år	3 - 12,5 år	3 - 12,5 år	
Avskrivningsplan	Lineær	Lineær	Lineær	Lineær	Lineær	

Note 13 - Andre fordringer langsiktige

Spesifikasjon	2022	2021
Fordring knyttet til virksomhetskjøp	3 729 284	2 551 520
Depositum husleieavtaler	1 507 103	1 181 196
Andre periodiseringer	179 240	0
Sum andre fordringer	5 415 627	3 732 716

Note 14 - Varer

Varelager	2022	2021
Råvarer	11 396 786	8 529 973
Ferdigvarer	22 180 009	19 323 723
Sum kostpris varelager	33 576 795	27 853 696
Ukurans	0	-427 160
Sum varelager	33 576 795	27 426 536

Note 15 - Kundefordringer og andre kortsiktige fordringer

Spesifikasjon	2022	2021
Kundefordringer til pålydende 31.12	77 301 316	70 244 833
Avsetning til tap 31.12	-10 289 191	-7 539 753
Bokført verdi kundefordringer	67 012 127	62 705 080
Andre kortsiktige fordringer*	39 181 995	30 148 091
Bokført verdi andre kortsiktige fordringer	39 181 995	30 148 091
Sum kortsiktige fordringer i balansen	106 194 122	92 853 171
*andre kortsiktige fordringer består hovedsakelig av forskuddsbetalte kostnader og fordringer i forbindelse med virksomhetskjøp		
Faktisk kostnadsførte tap på fordringer	6 446 388	4 151 949

Note 16 - Bankinnskudd, kontanter o.l.

Spesifikasjon	2022	2021
Bundne skattetrekkmidler	17 500 868	12 453 498
Øvrige bankinnskudd og kontanter	76 873 466	84 272 720
Sum bankinnskudd, kontanter o.l.	94 374 335	96 726 218
Kassekreditt (ramme MNOK 20)	20 000 000	20 000 000
Sum Likvide midler	114 374 335	116 726 218

Konsernets likviditet er organisert i en konsernkontordning hvor Oris Dental Holding AS er toppselskapet. Dette innebærer at datterselskapenes kontantbeholdning formelt sett er konsernfordringer /konserngjeld til Oris Dental Holding AS, og alle datterselskaper av Oris Dental Holding AS er solidarisk ansvarlige for de trekk konsernet har gjort.

Note 17 - Egenkapital

	Aksjekapital	Egne aksjer	Overkurs	Annen Innskutt egenkapital	Annen egenkapital	Sum
Egenkapital 01.01.2022	11 750 316	-184 388	640 506 709	-7 718	9 693 863	661 758 782
Kapitalforhøyelse	359 317		130 734 003	7 160 000		138 253 320
Kostnader ved kapitalforhøyelse			-364 305			-364 305
Omregningsdifferanser					-5 850 990	-5 850 990
Endring egne aksjer		169 439		3 695 985	9 655 213	13 520 637
Prinsippskifte avskrivning goowill					-2 468 871	-2 468 871
Tilbakebetaling av innskutt kapital					-1 651 054	-1 651 054
Årets resultat					21 155 883	21 155 883
Egenkapital 31.12.2022	12 109 633	-14 949	770 876 407	10 848 267	30 534 044	824 353 402

Note 18 - Antall aksjer, aksjeeiere m.v.

Aksjekapitalen i morselskapet består av:	Antall	Pålydende	Bokført verdi
A-aksjer	11 408 181	1	11 408 181
B-aksjer	701 452	1	701 452
Sum	12 109 633	1	12 109 633

Oversikt over de største aksjonærene pr 31.12.2022:

	Sum	Eierandel	Stemmeandel
BDC III S.å f.l.	7 384 094	60,98 %	60,98 %
T Berset Holding AS	835 259	6,90 %	6,90 %
Infinitum Holding AS	619 918	5,12 %	5,12 %
Kockum & Kockum Invest AB	446 002	3,68 %	3,68 %
Aasland Industrier AS	251 118	2,07 %	2,07 %
Tannlege Benjaminsen AS	215 275	1,78 %	1,78 %
M Sørensen Holding AS	197 774	1,63 %	1,63 %
Omfa AS	191 204	1,58 %	1,58 %
Annlaug Stensland AS	165 569	1,37 %	1,37 %
Magne Skomedal AS	146 189	1,21 %	1,21 %
Sum	10 452 402	86,31 %	86,31 %
Øvrige aksjonærer (eierandel < 1%)	1 657 231	13,69 %	13,69 %
Totalt antall aksjer	12 109 633	100,00 %	100,00 %

Aksjer eid av ledende ansatte og styret

	Sum
Styreleder Steinar Aasland (Aasland Industrier AS)	251 118
Styremedlem Tore Berset (T Berset Holding AS)	835 259
Styremedlem og CEO Eirik Aasland Salvesen (Infinitum Holding AS)	619 918
Sum	1 706 295

Note 19 - Egne aksjer

Utvikling i selskapets egne aksjer	Antall aksjer ervert	Pålydende	Vederlag	Andel av aksjekapitalen
Beholding 01.01.2022	184 388	1	12 482 902	1,57 %
Salg av egne aksjer	-184 388	1	-16 171 173	1,57 %
Gevinst salg egne aksjer overfører annen innskutt egenkapital			3 688 271	
Kjøp av egne aksjer	14 949	1	2 650 535	0,12 %
Beholdning 31.12.2022	14 949		2 650 535	0,12 %

Styret har gjennomført kjøp av egne aksjer i løpet av 2022 med bakgrunn i fullmakt vedtatt på generalforsamling den 29.06.2022. Kjøpene er gjennomført med tanke på salg til ansatte samt som del av vederlag ved virksomhetskjøp (reinvesteringer)

Note 20 - Langsiktig rentebærende gjeld

	2022	2021
Gjeld til kredittinstitusjon - pantelån	1 196 096 227	701 861 252
Lånekostnader periodisert over låneperiode	-31 029 322	-20 284 615
Sum	1 165 066 905	681 576 638

Gjeld til kredittinstitusjon:

Konsernet har lån hos DNB BANK ASA og Skandinaviska Enskilda Banken AS pålydende MNOK 1 190. Dette er et lån som ble tatt opp i 2020: (MNOK 550), 2021: (MNOK 150) og 2022: (MNOK 490). Lånet løper over 7 år. Det foreligger trekkrettigheter inntil MNOK 1 725. Per 31.12.2022 var ubenyttede trekkrettigheter MNOK 535. Lånet er sikret med pant i selskapets eiendeler, se note 21. Hele lånet forfaller til betaling ved løpetidens slutt, altså 7 år etter opptak. Resterende lån på MNOK 6,1 er i all vesentlighet knyttet til lån de svenske oppkjøpte selskapene har.

Rente på lånet hos DNB/Skandinaviska har vært NIBOR plus en gjennomsnittlig margin på 3,7 % i 2022.

Selskapet har forpliktelser knyttet til lånebetingelser, se note 21, pantstillelse og garantiansvar for mer informasjon.

Note 21 - Pantstillelser og garantier**Pantstillelser og garantier**

Av selskapets bokførte gjeld er følgende sikret ved pant og lignende:

Spesifikasjon	2022	2021
Gjeld til kredittinstitusjon	1 190 376 250	701 861 252
Finansiell leasinggjeld	84 570 578	46 626 216
Sum pantsikret gjeld	1 274 946 828	748 487 468

Balanseført verdi av eiendeler stillet som sikkerhet:

Spesifikasjon	2022	2021
Kundefordringer ekskl. konsernfordringer	64 392 019	55 504 287
Andre fordringer	1 638 065	1 591 520
Konsernfordringer	0	198 486 340
Varelager	29 233 344	25 037 329
Driftsmidler	178 837 319	100 099 871
Driftsmidler vedr. løpende leasingavtaler	110 547 913	63 809 819
Bankinnskudd	294 168	0
Sum	384 942 828	444 529 166

Oversikt garantiansvar

	2022	2021
Husleiegarantier	14 200 000	11 300 000
Sum	14 200 000	11 300 000

Tabellen over viser garantiansvar som ikke er regnskapsført. Dette består hovedsakelig av husleiegarantier som er avgitt på vegne av datterselskaper

Note 22 - Øvrig langsiktig gjeld

Spesifikasjon	2022	2021
Aksjonærlån*	400 065 151	370 049 985
Forpliktelse knyttet til virksomhetsskjøp**	141 199 999	64 644 428
Balanse 31.12.	541 265 150	434 694 413

*Aksjonærlånet forrentes med 8 % p.a. Det er ikke stilt sikkerhet for lånet. Lånet forfaller ikke så lenge aksjonær eier aksjer.

** Gjelder i hovedsak utsatte betalinger og earn-outavtaler.

Note 23 - Annen kortsiktig gjeld

	2022	2021
Forskudd fra kunder/pasienter	10 588 695	10 633 080
Gjeld vedrørende virksomhetsskjøp	6 813 539	8 227 581
Avsetning feriepenger mm	45 731 907	31 276 493
Avsetning bonus/provisjoner andre ansatte	4 393 768	1 504 906
Avsetning forpliktelser	1 229 848	1 502 308
Annen kortsiktig gjeld/periodiseringer	31 571 873	16 650 408
Første års avdrag leasing driftsmidler	61 263 354	20 881 000
Første års avdrag husleieforpliktelser	39 756 402	28 010 059
Sum	201 349 386	118 685 835

Note 24 - Betingede utfall og hendelser etter balansedagen


Det er ingen vesentlige hendelser etter balansedagen som har betydning for konsernet.

2023062227161

Dente 1 AS
Indirekte kontantstrøm
Konsern

	Note	2022	2021
Kontantstrømmer fra operasjonelle aktiviteter			
Resultat før skattekostnad		25 100 111	32 546 866
- Periodens betalte skatt		-12 568 819	5 325 737
+/- Tap/gevinst ved salg/utrangering anleggsmidler		3 064 426	-476 176
+ Ordinære avskrivninger		117 024 449	89 711 807
+ Nedskrivning anleggsmidler			
+/- Endring i varelager		-6 150 259	-7 865 298
+/- Endring i kundefordringer		-4 307 047	-17 955 657
+/- Endring i leverandørgjeld		24 220 425	26 746 766
+/- Endring skyldige offentlige avgifter		13 761 911	8 132 363
+/- Endring poster ved oppkjøp i konsern og fusjon		-115 466 849	-43 027 658
+/- Poster klassifisert som invest-eller finansaktiviteter		36 370 626	73 031 632
+/- Endring i andre tidsavgrensingsposter		19 017 619	9 355 688
= Netto kontantstrøm fra operasjonelle aktiviteter		100 066 593	175 526 070
Kontantstrømmer fra investeringsaktiviteter			
+ Innbetalinger ved salg av varige driftsmidler		464 434	1 805 575
- Utbetalinger ved kjøp av varige driftsmidler/immaterielle eiendeler		-614 302 184	-361 287 222
+ Innbetalinger ved salg av aksjer og andeler i andre foretak			
- Utbetalinger ved kjøp aksjer og andeler i andre foretak			
+ Mottatt kontanter ved oppkjøp i konsern og fusjon		77 237 799	25 178 043
+ Utbetalinger ved andre investeringer		-553 406	
= Netto kontantstrøm fra investeringsaktiviteter		-537 153 357	-334 303 604
Kontantstrømmer fra finansieringsaktiviteter			
+ Innbetalinger ved opptak av ny langsiktig gjeld		490 000 000	150 000 000
+ Innbetalinger ved opptak av ny kortsiktig gjeld			
- Utbetalinger ved nedbetalinger av langsiktig gjeld		-85 865 755	-78 556 644
- Utbetalinger ved nedbetalinger av kortsiktig gjeld			
+/- Netto endring i kassekreditt			
+/- Innbetalinger av egenkapital		17 080 000	20 027 807
+/- Tilbakebetalinger av egenkapital			
+/- Kjøp/salg egne aksjer		13 520 636	-12 482 902
- Utbetalinger av utbytte			
+ Innbetalinger av konsernbidrag			
- Utbetalinger av konsernbidrag			
= Netto kontantstrøm fra finansieringsaktiviteter		434 734 881	78 988 261
Netto endring av kontanter og kontantekvivalenter		-2 351 883	-79 789 273
+ Beholdning av kontanter og kontantekvivalenter 01.01.		96 726 218	176 515 491
Kontanter og kontantekvivalenter 31.12		94 374 335	96 726 218

2023062227162



202306222716

Årsregnskap for 2022

DENTE 1 AS

Org.nr. 923 929 223

Innhold

Årsberetning
Resultatregnskap
Balanse
Noter

Revisjonsberetning

Utarbeidet av Azets Insight AS



Resultatregnskap for 2022

DENTE 1 AS

	Note	2022	2021
Annen driftskostnad	1	(908 781)	(719 059)
Sum driftskostnader		(908 781)	(719 059)
Driftsresultat		(908 781)	(719 059)
Inntekt på investering i datter-/tilknyttet selskap	2	33 012 955	30 124 781
Renteinntekt fra foretak i samme konsern	2	17 420 391	6 266 601
Annen renteinntekt		1 000	-
Annen finansinntekt		-	4 961
Sum finansinntekter		50 434 346	36 396 342
Annen rentekostnad	3	(30 018 068)	(27 763 257)
Sum finanskostnader		(30 018 068)	(27 763 257)
Netto finans		20 416 277	8 633 086
Resultat før skattekostnad		19 507 497	7 914 027
Skattekostnad	4, 5, 6	(5 171 362)	(4 852 763)
Arsresultat		14 336 135	3 061 264
Overføringer			
Udekket tap	7	14 336 135	3 061 264
Sum	7	14 336 135	3 061 264

2023062227164

Balanse pr. 31. desember 2022

DENTE 1 AS

	Note	2022	2021
EIENDELER			
Anleggsmidler			
Finansielle anleggsmidler			
Investering i datterselskap	2	825 494 590	825 494 590
Lån til foretak i samme konsern	8	365 364 666	171 407 794
Sum finansielle anleggsmidler		1 190 859 256	996 902 384
Sum anleggsmidler		1 190 859 256	996 902 384
Omløpsmidler			
Fordringer			
Andre fordringer	9	44 291	31 567
Konsernfordringer	10	33 012 955	32 521 987
Sum fordringer		33 057 246	32 553 553
Bankinnskudd, kontanter og lignende	11	7 098 596	5 285 867
Sum bankinnskudd, kontanter og lignende		7 098 596	5 285 867
Sum omløpsmidler		40 155 842	37 839 420
Sum eiendeler		1 231 015 098	1 034 741 804

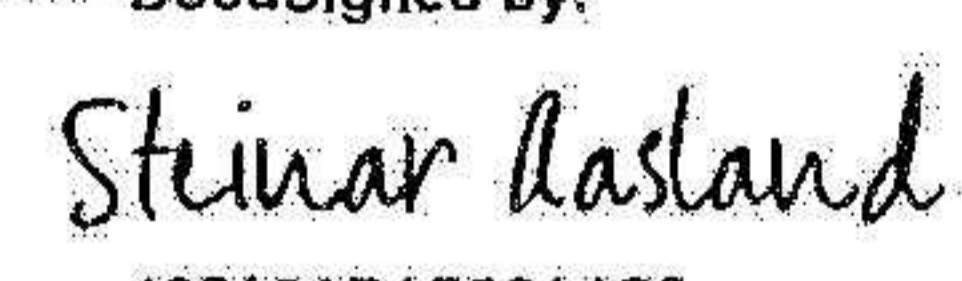
2023062227165


Balanse pr. 31. desember 2022


DENTE 1 AS

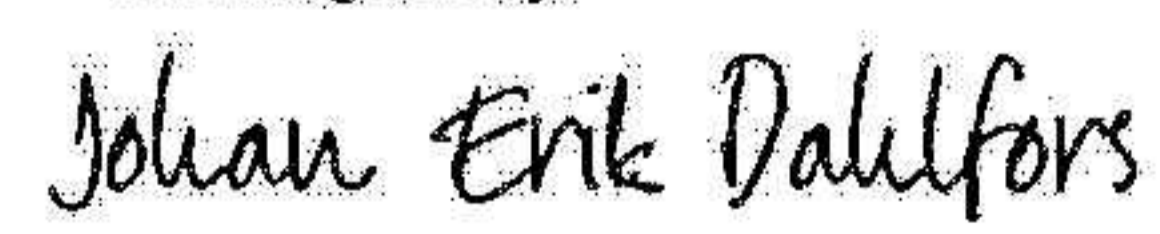
	Note	2022	2021
EGENKAPITAL OG GJELD			
Egenkapital			
Innskutt egenkapital			
Aksjekapital (12 109 633 aksjer à kr 1,00)	7, 12	12 109 633	11 750 316
Beholdning av egne aksjer	7, 13	(14 949)	(184 388)
Overkurs	7	809 170 606	678 800 907
Annen innskutt egenkapital	7	10 848 267	(7 718)
Sum innskutt egenkapital		832 113 556	690 359 117
Opptjent egenkapital			
Udekket tap	7	(6 532 682)	(30 524 029)
Sum opptjent egenkapital		(6 532 682)	(30 524 029)
Sum egenkapital	7	825 580 875	659 835 088
Gjeld			
Annen langsiktig gjeld			
Øvrig langsiktig gjeld	3	400 065 151	370 049 985
Sum annen langsiktig gjeld		400 065 151	370 049 985
Sum langsiktig gjeld		400 065 151	370 049 985
Kortsiktig gjeld			
Leverandørgjeld		115 800	3 968
Betalbar skatt	4	5 171 362	4 852 763
Annen kortsiktig gjeld		81 911	-
Sum kortsiktig gjeld		5 369 073	4 856 731
Sum gjeld		405 434 224	374 906 716
Sum egenkapital og gjeld		1 231 015 098	1 034 741 804

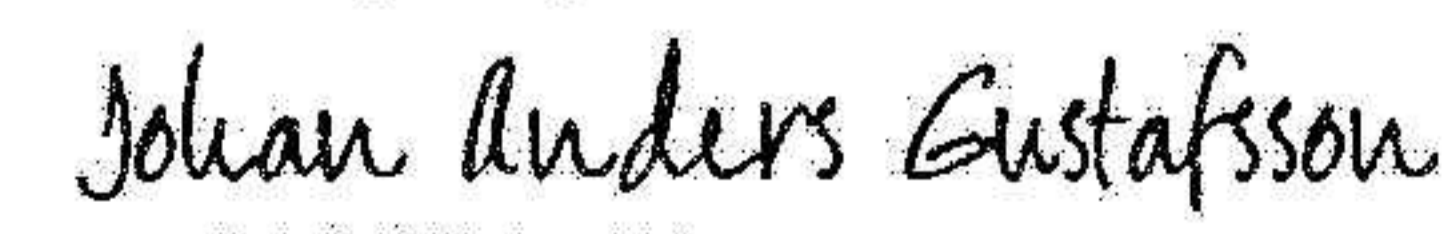
Stavanger 18.04.2023

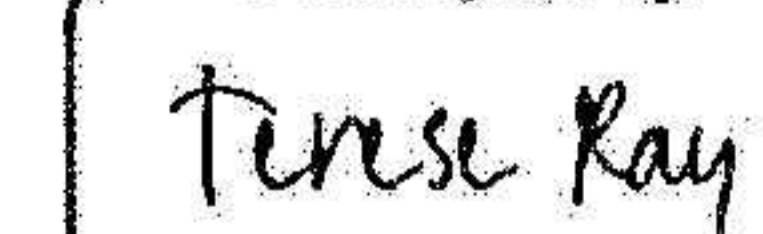
DocuSigned by:

 102A9ABAB36A4C9...
 Steinar Aasland
 Styrets leder

DocuSigned by:

 9E692602DE72451...
 Tore Berset
 Styremedlem

DocuSigned by:

 FEB10E6ECB5A413...
 Eirik Aasland Salvesen
 Styremedlem

DocuSigned by:

 C0D2099C1EE8741...
 Johan Erik Dahlfors
 Styremedlem

DocuSigned by:

 BA0001000EFD41A...
 Johan Anders Gustafsson
 Styremedlem

DocuSigned by:

 6D3402E28CC3429...
 Terese Charlotta Ray
 Styremedlem

Noter 2022

DENTE 1 AS

2023062227167

Regnskapsprinsipper

Regnskapsprinsipper

Årsregnskapet er satt opp i samsvar med regnskapsloven og god regnskapsskikk.

Klassifisering og vurdering av balanseposter

Omløpsmidler og kortsiktig gjeld omfatter poster som forfaller til betaling innen ett år etter anskaffelsestidspunktet, samt poster som knytter seg til varekretsløpet. Øvrige poster er klassifisert som anleggsmiddel/langsiktig gjeld. Omløpsmidler vurderes til laveste av anskaffelseskost og virkelig verdi. Kortsiktig gjeld balanseføres til nominelt beløp på opptakstidspunktet. Anleggsmidler vurderes til anskaffelseskost, fratrukket av- og nedskrivninger. Langsiktig gjeld balanseføres til nominelt beløp på etableringstidspunktet.

Fordringer

Konsernfordringer og andre fordringer er oppført i balansen til pålydende etter fradrag for avsetning til forventet tap. Avsetning til tap gjøres på grunnlag av individuelle vurderinger av de enkelte fordringene. I tillegg gjøres det for øvrige fordringer en uspesifisert avsetning for å dekke antatt tap.

Bruk av estimater

Ledelsen har brukt estimater og forutsetninger som har påvirket resultatregnskapet og verdsettelsen av eiendeler og gjeld, samt usikre eiendeler og forpliktelser på balansedagen under utarbeidelsen av årsregnskapet i henhold til god regnskapsskikk.

Datterselskap

Datterselskap vurderes etter kostmetoden i selskapsregnskapet. Investeringen er vurdert til anskaffelseskost for aksjene med mindre nedskrivning har vært nødvendig. Det er foretatt nedskrivning til virkelig verdi når verdifall skyldes årsaker som ikke kan antas å være forbigående og det må anses nødvendig etter god regnskapsskikk. Nedskrivninger er reversert når grunnlaget for nedskrivning ikke lenger er til stede.

Utbytte, konsernbidrag og andre utdelinger fra datterselskap er inntektsført samme år som det er avsatt i givers regnskap. Overstiger utbyttet / konsernbidraget andel av opptjent resultat etter anskaffelsestidspunktet, representerer den overskytende del tilbakebetaling av investert kapital, og utdelingene er fratrukket investeringens verdi i balansen til morselskapet.

Valuta

Pengeposter i utenlandsk valuta er verdsatt til kursen ved regnskapsårets slutt. Kostnader og inntekter i utenlandsk valuta omregnes ved å bruke kursen på transaksjonstidspunktet.

Skatt

Skattekostnaden i resultatregnskapet omfatter både periodens betalbare skatt og endring i utsatt skatt. Utsatt skatt er beregnet med 22% på grunnlag av de midlertidige forskjeller som eksisterer mellom regnskapsmessige og skattemessige verdier, samt skattemessig underskudd til fremføring ved utgangen av regnskapsåret. Skatteøkende og skattereduserende midlertidige forskjeller som reverserer eller kan reversere i samme periode er utlignet og skattevirkningen er beregnet på nettogrunnlaget.

Konsernregnskap

Dente 1 AS er morselskap i Dente 1 konsern. Konsernregnskapet utarbeides i hht forenklet IFRS. Konsernregnskapet kan fås utlevert hos Oris Dental Holding AS, Thomas Angels gate 8, 7011 Trondheim.

Kontantstrømoppstilling

Kontantstrømoppstillingen er utarbeidet etter den indirekte metode. Kontanter og kontantekvivalenter omfatter kontanter, bankinnskudd og andre kortsiktige, likvide plasseringer.

Selskapet har ikke endret regnskapsprinsipp fra 2021 til 2022.

Note 1 - Revisjon

	2022	2021
Revisjon	558 000	375 000
Andre tjenester	96 506	183 750
Sum godtgjørelse til revisor	654 506	558 750

Note 2 - Investering i Datterselskap

Foretaksnavn	Foretakssted	Eierandel/ stemmeandel	Selskapets egenkapital 31. desember 2022	Selskapets resultat for 2022
Dente 2 AS	Trondheim	100%	841 368 285	97 497

Følgende interne transaksjoner har funnet sted med og mellom datterselskaper 2022:

Spesifikasjon interne transaksjoner:	Beløp
Renteinntekter fra Dente 2 AS	10 764 872
Renteinntekter fra Oris Dental Holding AS	5 572 933
Renteinntekter fra Oris Dental AS	1 082 586
sum	17 420 391

Note 3 - Øvrig langsiktig gjeld

Øvrig langsiktig gjeld:	2022	2021
Aksjonærlån fra BDC III s.a.r.l.	400 065 151	370 049 985
Sum	400 065 151	370 049 985

Aksjonærlånet fra BDC III s.a.r.l er inkludert påløpte renter. Aksjonærlånet forrentes med 8% p.a. Det er ikke stilt sikkerhet for lånet. Lånet forfaller ikke så lenge aksjonær eier aksjer.
Transaksjoner med nærstående er til armlengdes avstand.

Note 4 - Skatt

	2022	2021
Ordinært resultat før skattekostnad	19 507 497	7 914 027
Konsernbidrag	33 012 955	30 124 781
+/- Permanente forskjeller	(29 014 259)	(15 980 796)
Årets skattegrunnlag	23 506 192	22 058 012
Betalbar inntektsskatt for selskapet basert på 22%	5 171 362	4 852 763
Sum	5 171 362	4 852 763
Skattekostnad i resultatregnskapet	5 171 362	4 852 763
Betalbar skatt i skattekostnad	5 171 362	4 852 763
Betalbar skatt i balansen	5 171 362	4 852 763

Note 5 - Effektiv skattesats

Skattekostnad beregning av effektiv skattesats:

	2022	2021
Resultat før skatt	19 507 497	7 914 027
Beregnet skatt av resultat før skatt, 22%	4 291 649	1 741 086
Skatteeffekt av permanente forskjeller	(7 430 200)	(6 627 452)
Skatteeffekt av endring ikke utlignede forskjeller	1 047 063	3 111 677
Skatt på mottatt konsernbidrag	7 262 850	6 627 452
Sum skattekostnad	5 171 362	4 852 763
Effektiv skattesats	26,5 %	61,3%

Note 6 - Midl. forskjeller - Utsatt skatt/skattefordel

Utsatt skatt/utsatt skattefordel i balansen avsettes på grunnlag av forskjeller mellom regnskapsmessige og skattemessige verdier i henhold til norsk regnskapsstandard for skatt. Midlertidige skatteøkende og skattereduserende forskjeller som kan utlignes er nettoført.

Midlertidige forskjeller knyttet til:	01.01.2022	31.12.2022	Endring
Andre forskjeller	(28 558 747)	(33 318 124)	4 759 377
Netto forskjeller	(28 558 747)	(33 318 124)	4 759 377
Skattereduserende forskjeller som ikke kan utlignes	28 558 747	33 318 124	(4 759 377)
Sum midlertidige forskjeller	0	0	0
Utsatt skatt 31.12.22. basert på 22%	0	0	0

Note 7 - Egenkapital

	Aksjekapital	Egne aksjer	Overkurs	Annen innskutt EK/ikke registrert Aksjekapital	Udekket tap/Annen EK	Sum
Egenkapital 01.01.2022	11 750 316	(184 388)	678 800 907	(7 718)	(30 524 029)	659 835 088
Salg egne aksjer		184 388		3 695 985	12 290 795	16 171 168
Kjøp egne aksjer		(14 949)			(2 635 582)	(2 650 531)
Økning AK/overkurs	359 317		130 734 003	7 160 000		138 253 320
Kostnader ved emisjoner			(364 304)			(364 304)
Årets resultat					14 336 135	14 336 135
Egenkapital 31.12.2022	12 109 633	(14 949)	809 170 606	10 848 267	(6 532 681)	825 580 876

Note 8 - Lån til foretak i samme konsern

Type	2022	2021
Foretak i samme konsern:		
Dente 2 AS	202 172 665	171 407 794
Oris Dental Holding AS	131 984 634	0
Oris Dental AS	31 207 367	0
Sum	365 364 666	171 407 794

Renteinntekt på lån til Dente 2 AS er i 2022 inntektsført med 10 764 872.

Renteinntekt på lån til Oris Dental Holding AS er inntektsført med 5 572 933.

Renteinntekt på lån til Oris Dental AS er inntektsført med 1 082 586.

Låntaker Dente 2 AS kan innfri hele eller deler av lånet når som helst, men hele lånet inklusive renter skal være innfridd innen 09.07.2027.

Låntaker Oris Dental Holding AS kan innfri hele eller deler av lånet når som helst, men hele lånet inklusive renter skal være innfridd innen 22.01.2027.

Låntaker Oris Dental AS kan innfri hele eller deler av lånet når som helst, men hele lånet inklusive renter skal være innfridd innen 09.07.2027.

Transaksjoner med nærstående er i henhold til armlengdes avstand.

Note 9 - Lån og sikkerhetsstillelse til ledende personer

Selskapet har ikke gitt lån eller sikkerhetsstillelse til ledende personer, aksjeeiere med videre.

Note 10 - Kortsiktige konsernfordringer

Type	2022	2021
Foretak i samme konsern:		
Oris Dental AS fordring konsernbidrag	16 197 545	30 124 781
Finnmark Dental AS fordring konsernbidrag	1 592 619	
Gomatic AS fordring konsernbidrag	2 594 578	
Proteket AS fordring konsernbidrag	7 329 057	
God Tannhelse AS fordring konsernbidrag	2 393 702	
Vestkanten Tannlegesenter AS konsernbidrag	1 596 991	
Nye Tannlegene Nygaard AS konsernbidrag	1 183 265	
Bossekop Tannklinik AS konsernbidrag	125 198	
Oris Dental Holding AS konsernfordring		2 397 205
Sum	33 012 955	32 521 986

Transaksjoner med nærstående er i henhold til armlengdes avstand.

Note 11 - Bankinnskudd

Posten inneholder kun frie midler.

Note 12 - Aksjekapital og aksjonærer

Aksjeklasse	Antall aksjer	Pålydende	Bokført verdi
A-aksjer	11 408 181	1,00	11 408 181
B-aksjer	701 452	1,00	701 452
Sum	12 109 633		12 109 633

Aksjeeier	Antall aksjer	Eierandel	A-aksjer	B-aksjer
BDC III S.å r.l.	7 384 094	60,98%	7 066 115	317 979
T Berset Holding AS	835 259	6,90%	783 724	51 535
Infinitum Holding AS	619 918	5,12%	600 457	19 461
Kockum & Kockum Invest AB	446 002	3,68%	337 089	108 913
Aasland Industrier AS	251 118	2,07%	250 218	900
Tannlege Benjaminsen AS	215 275	1,78%	197 500	17 775
M Sørensen Holding AS	197 774	1,63%	181 444	16 330
Omfa AS	191 204	1,58%	175 417	15 787
Annlaug Stensland AS	165 569	1,37%	151 899	13 670
Magne Skomedal AS	146 189	1,21%	134 119	12 070
Øvrige aksjonærer (eierandel < 1%)	1 657 231	13,69%	1 530 199	127 032
Totalt antall aksjer	12 109 633	100,00%	11 408 181	701 452

Aksjer eid av ledende ansatte og styret:

2022

Styreleder Steinar Aasland (Aasland Industrier AS)	251 118
Styremedlem Tore Berset (T Berset Holding AS)	835 259
Styremedlem Eirik Aasland Salvesen (Infinitum Holding AS)	619 918

Sum**1 706 295****Note 13 - Egne aksjer**

Spesifikasjon	Antall aksjer ervert	Pålydende	Vederlag	Andel av aksjekapitalen
Beholdning 01.01.2022	184 388	1	12 482 902	1,57%
Salg egne aksjer	(184 388)	1	(16 171 173)	1,57%
Gevinst salg egne aksjer overført annen innskutt egenkapital			3 688 271	
Kjøp egne aksjer	14 949	1	2 650 535	0,12%
Beholdning 31.12.2022	14 949	1	2 650 535	0,12%

Styret har gjennomført kjøp av egne aksjer i løpet av 2022 med bakgrunn i fullmakt vedtatt på generalforsamling den 29.06.2022. Kjøpene er gjennomført med tanke på salg til ansatte samt som del av vederlag ved virksomhetskjøp (reinvesteringer).

Note 14 - Antall årsverk

Selskapet har ikke hatt noen årsverk sysselsatt i regnskapsåret.

Note 15 - Obligatorisk tjenstepensjon

Virksomheten er ikke pliktig til å ha tjenstepensjonsordning etter lov om obligatorisk tjenstepensjon.

Note 16 - Ytelser til ledende personer

Det er ikke gitt ytelser til ledende personer.

Dente 1 AS
Indirekte kontantstrøm

2023062227172

	Note	2022	2021
Kontantstrømmer fra operasjonelle aktiviteter			
Resultat før skattekostnad		19 507 497	7 914 027
- Periodens betalte skatt		-4 852 763	-5 325 737
+/- Tap/gevinst ved salg anleggsmidler			
+ Ordinære avskrivninger			
+ Nedskrivning anleggsmidler			
+/- Endring i varelager			
+/- Endring i kundefordringer			
+/- Endring i leverandørgjeld		111 832	-42 066
+/- Endring skyldige offentlige avgifter			
+/- Endring poster ved oppkjøp i konsern og fusjon			
+/- Poster klassifisert som invest-eller finansaktiviteter		150 824 181	8 649 098
+/- Endring i andre tidsavgrensingsposter og konsernposter		-194 378 654	-70 180 946
= Netto kontantstrøm fra operasjonelle aktiviteter		-28 787 907	-58 985 624
Kontantstrømmer fra investeringsaktiviteter			
+ Innbetalinger ved salg av varige driftsmidler			
- Utbetalinger ved kjøp av varige driftsmidler/immaterielle eiendeler			
+ Innbetalinger ved salg av aksjer og andeler i andre foretak			
- Utbetalinger ved kjøp aksjer og andeler i andre foretak			-
+ Mottatt kontanter ved oppkjøp i konsern og fusjon			
+ Utbetalinger ved andre investeringer			
= Netto kontantstrøm fra investeringsaktiviteter		-	-
Kontantstrømmer fra finansieringsaktiviteter			
+ Innbetalinger ved opptak av ny langsiktig gjeld		-	-
+ Innbetalinger ved opptak av ny kortsiktig gjeld			
- Utbetalinger ved nedbetalinger av langsiktig gjeld			
- Utbetalinger ved nedbetalinger av kortsiktig gjeld			
+/- Netto endring i kassekreditt			
+/- Innbetalinger av egenkapital		17 080 000	20 027 807
+/- Tilbakebetalinger av egenkapital, kjøp/salg egne aksjer		13 520 636	-12 482 902
- Utbetalinger av utbytte			
+ Innbetalinger av konsernbidrag			
- Utbetalinger av konsernbidrag			
= Netto kontantstrøm fra finansieringsaktiviteter		30 600 636	7 544 905
Netto endring av kontanter og kontantekvivalenter		1 812 729	-51 440 719
+ Beholdning av kontanter og kontantekvivalenter 01.01.		5 285 867	56 726 586
Kontanter og kontantekvivalenter 31.12		7 098 596	5 285 867