

**Årsredovisning**  
och  
**Koncernredovisning**  
för  
**m4 gruppen Aktiebolag**  
556787-8318

Räkenskapsåret

2023

**Fastställelseintyg**

Undertecknad verkställande direktör i m4 gruppen Aktiebolag intygar att resultaträkningen och balansräkningen i årsredovisningen för moderbolaget samt koncernresultaträkningen och koncernbalansräkningen har fastställts på årsstämma 2024-05-25. Årsstämman beslutade att godkänna styrelsens förslag till resultatdisposition.

Jag intygar också att innehållet i årsredovisningen och revisionsberättelsen stämmer överens med originalen.

Västerås den 7 juni 2024



Jonas Lindblom

**Årsredovisning**  
och  
**Koncernredovisning**  
för  
**m4 gruppen Aktiebolag**  
556787-8318

Räkenskapsåret

2023

**Innehållsförteckning**

Förvaltningsberättelse	1
Resultaträkning koncern	5
Balansräkning koncern	6
Kassaflödesanalys koncern	8
Resultaträkning	9
Balansräkning	10
Kassaflödesanalys	12
Noter	13

Styrelsen och verkställande direktören för m4 gruppen Aktiefbolag avger följande årsredovisning och koncernredovisning för räkenskapsåret 2023.

Årsredovisningen är upprättad i svenska kronor, SEK. Om inte annat särskilt anges, redovisas alla belopp i tusentals kronor (Tkr). Uppgifter inom parentes avser föregående år.

## Förvaltningsberättelse

### Information om verksamheten

m4 gruppen AB (org.nr 556787-8318), med säte i Västerås, är en av Mellansveriges främsta leverantörer av transport- och maskintjänster. Vårt huvudsakliga verksamhetsområde är Mälardalen men vi arbetar utan geografiska begränsningar. Huvudkontoret finns i Västerås. m4 gruppen AB förmedlar transporter och maskintjänster dels till delägare och dels till m4 Utveckling AB.

m4 gruppen-koncernen arbetar efter visionen "Vi får vardagen att fungera". m4 gruppen verkar inom många områden där det krävs transport- och maskintjänster. Inom våra dotterbolag bedrivs åkeriverksamhet inom industritransporter. I m4 Ballast AB bedrivs verksamhet genom att driva och förvalta berg- och grustäkter samt förädla och sälja grus- och bergmaterial. Dotterbolaget Ernsts Express AB bedriver åkeriverksamhet och har ett eget ledningssystem för detta.

I koncernen finns också fastighetsbolag som bedriver fastighetsförvaltning. Bolagen hyr ut kontors-, lager-, verkstadslokaler samt garage för tyngre fordon. Bolagen har också tvätthallar för tunga fordon.

### Försäljning

Koncerns nettoomsättning har under räkenskapsåret uppgått till 1429 mkr (1 502 mkr)

Moderbolagets nettoomsättning har under räkenskapsåret uppgått till 1038 mkr (1 086 mkr)

### Investeringar

Koncernens investeringar har uppgått till 66 mkr (61,7 mkr)

Moderbolagets investeringar har uppgått till 9,6 mkr (15,7 mkr)

### Väsentliga händelser under räkenskapsåret

m4 koncernen inklusive Ernsts Express har märkt av konjunkturedgången och tappar i omsättning gentemot ett starkt 2022. Omsättningen uppnår budget totalt sett där Ernstsbolagen går bättre än budget och m4 gruppen bolagen tappar mot budget. Det är främst inom Bygg & Anläggning och Special som omsättningen har minskat jämfört med föregående år, samtidigt som Tank har ökat.

Arbetet med att förbättra marginalerna i koncernen har fortsatt även under 2023, men mixen av tjänster gör att TG% minskar något jämfört med föregående år.

På stämman i maj 2023 beslutades att inköp av egna aktier i m4 gruppen AB, som ägdes av m4 Delägare AB, skulle ske och i samma händelse göras en indragning av 7 276 st aktier. Aktiekapitalet återställdes inte då det uppgår till ett stort belopp sedan tidigare. Under våren 2023 köptes aktierna in till ett värde som understeg aktiernas kvotvärde med 176 kr per aktie. *uv*

### **Förväntad framtida utveckling**

Bolaget har en stark ställning på marknaden där det verkar och med de kostnadsreduceringsinitiativ som kontinuerligt genomförs förväntas bolaget att vara långsiktigt lönsamt. Genom att fokusera på koncernens lönsamhet och arbeta med en försäljningsmetodik, som gör att vi har mycket god ordning på våra affärer och en god marknadsbearbetning, ska koncernen kunna växa över tid.

### **Väsentliga risker och osäkerhetsfaktorer**

Koncernen är känslig för den allmänna konjunkturutvecklingen. Om Mälardalen (huvudmarknaden för bolagen) drabbas av en nedgång har det en negativ inverkan på koncernen. En risk inför framtiden är den osäkerhet som råder kring vilka bränslen som kommer finnas att tillgå samt vilket som är mest fördelaktigt ur ett ekonomiskt perspektiv. Resursbristen som råder på förare är en annan risk som kan begränsa tillväxtpöjligheterna för koncernen.

Det högre ränteläget gör att det blir svårare att räkna hem investeringar och kan försämra möjligheterna att investera i ny och innovativ teknik som är nödvändig för att klara en klimatomställning och minska utsläppen av koldioxid.

### **Personal**

Bolaget tar mycket seriöst på sitt ansvar mot personalen och strävar efter en så säker och stimulerande arbetsmiljö som möjligt för våra medarbetare.

Bolaget arbetar konstruktivt med fackföreningarna och stödjer aktivt träning och hälsa för de anställda.

### **Hållbarhetsupplysningar**

Hållbarhetsredovisning har upprättats, för att läsa rapporten i sin helhet, gå in på [www.m4.se](http://www.m4.se)

### **Tillstånds- eller anmälningspliktig verksamhet enligt miljöbalken**

Koncernen bedriver verksamhet som är tillstånds- och anmälningspliktig enligt miljöbalken och en periodisk kontroll genomförs löpande av en oberoende tredje part. Miljörapport sammanställs och inlämnas årligen till Länsstyrelsen och respektive kommun. Bolagen innehar erforderliga tillstånd.

m4 gruppen AB och Ernsts Express AB är miljöcertifierade enligt ISO14001. *del*

### Ägarförhållanden

m4 gruppen AB är moderbolag till de helägda dotterbolagen m4 Utveckling AB, 556121-3025, m4 Fastigheter AB, 556092-4465 samt m4 Ballast AB, 556452-3412, alla med säte i Västerås. m4 gruppen AB är också komplementär i m4 Kaptenen KB, 969690-7071. m4 gruppen AB äger även 90.03% av Ernsts Express AB, 556039-8231, med säte i Avesta.

#### Flerårsöversikt (tkr)

Koncernen	2023	2022	2021	2020	2019
Nettoomsättning	1 429 047	1 501 806	1 360 021	1 248 717	1 395 018
Resultat efter finansiella poster	19 638	22 325	18 597	12 615	13 436
Balansomslutning	543 540	522 249	510 905	477 934	545 330
Antal anställda	220	217	223	225	266
Soliditet (%)	26,1	25,6	24,1	23,1	18,3
Avkastning på eget kap. (%)	13,8	11,8	10,0	8,2	12,5
<b>Moderbolaget</b>	<b>2023</b>	<b>2022</b>	<b>2021</b>	<b>2020</b>	<b>2019</b>
Nettoomsättning	1 038 461	1 086 070	1 002 806	929 082	1 055 651
Resultat efter finansiella poster	2 407	11 933	7 845	8 269	4 920
Balansomslutning	325 229	317 158	305 819	276 728	302 686
Antal anställda	67	67	65	62	71
Soliditet (%)	32,7	33,8	34,2	34,4	28,0
Avkastning på eget kap. (%)	2,2	11,2	7,5	8,7	5,8

För definitioner av nyckeltal, se Redovisnings- och värderingsprinciper.

#### Förändring av eget kapital (Tkr)

Koncernen	Aktie- kapital	Annat eget kapital inkl. årets resultat	Minoritets- intresse	Totalt
Belopp vid årets ingång	77 253	47 077	9 460	133 790
Indragning aktier	-7 829	1 281		-6 548
Utdelning		-519	-57	-576
Aktieägartillskott minoritetsandel		-416	416	0
Årets resultat		14 586	753	15 340
<b>Belopp vid årets utgång</b>	<b>69 424</b>	<b>62 010</b>	<b>10 572</b>	<b>142 005</b>
<b>Moderbolaget</b>	<b>Aktie- kapital</b>	<b>Balanserat resultat</b>	<b>Årets resultat</b>	<b>Totalt</b>
Belopp vid årets ingång	77 253	16 371	8 282	101 906
Indragning aktier	-7 829	1 281		-6 548
Disposition enligt beslut av årsstämman:		8 282	-8 282	0
Årets resultat			6 222	6 222
<b>Belopp vid årets utgång</b>	<b>69 424</b>	<b>25 934</b>	<b>6 222</b>	<b>101 580</b>

**Förslag till vinstdisposition**

Styrelsen föreslår att till förfogande stående vinstmedel (kronor):

balanserad vinst	25 934 466
årets vinst	6 222 127
	<b>32 156 593</b>
disponeras så att	
i ny räkning överföres	32 156 593
	<b>32 156 593</b>

Koncernens och moderbolagets resultat och ställning i övrigt framgår av efterföljande resultat- och balansräkningar samt kassaflödesanalyser med noter. *1/14*

## Koncernens Resultaträkning

Tkr

	Not	2023-01-01 -2023-12-31	2022-01-01 -2022-12-31
Nettoomsättning	2	1 429 046	1 501 807
Övriga rörelseintäkter		10 405	6 620
		<b>1 439 451</b>	<b>1 508 427</b>
<b>Rörelsens kostnader</b>			
Råvaror och förnödenheter		-1 106 235	-1 190 559
Handelsvaror		-10 505	-9 107
Övriga externa kostnader	4, 5	-84 613	-82 795
Personalkostnader	6	-166 646	-158 049
Avskrivningar och nedskrivningar av materiella och immateriella anläggningstillgångar		-44 516	-40 599
Övriga rörelsekostnader		-159	-942
		<b>-1 412 674</b>	<b>-1 482 051</b>
<b>Rörelseresultat</b>		<b>26 777</b>	<b>26 376</b>
<b>Resultat från finansiella poster</b>			
Resultat från andelar i intresseföretag och gemensamt styrda företag	7	0	0
Övriga ränteintäkter och liknande resultatposter	8	1 607	623
Räntekostnader och liknande resultatposter	9	-8 746	-4 674
		<b>-7 139</b>	<b>-4 051</b>
<b>Resultat efter finansiella poster</b>		<b>19 638</b>	<b>22 325</b>
<b>Resultat före skatt</b>		<b>19 638</b>	<b>22 325</b>
Skatter	10, 11	-4 298	-3 634
Årets resultat		15 340	18 691
Hänförligt till moderföretagets aktieägare		14 587	17 659
Hänförligt till innehav utan bestämmande inflytande		753	1 032

## Koncernens Balansräkning

Tkr

	Not	2023-12-31	2022-12-31
<b>TILLGÅNGAR</b>			
<b>Anläggningstillgångar</b>			
<b>Immateriella anläggningstillgångar</b>			
Dataprogram		1 333	2 068
Goodwill	12	0	0
	13	<b>1 333</b>	<b>2 068</b>
<b>Materiella anläggningstillgångar</b>			
Byggnader och mark	14	90 624	90 820
Maskiner, inventarier, fordon	15	154 721	143 655
Pågående nyanläggningar och förskott avseende materiella anläggningstillgångar	16	2 948	0
		<b>248 293</b>	<b>234 476</b>
<b>Finansiella anläggningstillgångar</b>			
Andra långfristiga värdepappersinnehav	17	389	348
		<b>389</b>	<b>348</b>
<b>Summa anläggningstillgångar</b>		<b>250 015</b>	<b>236 891</b>
<b>Omsättningstillgångar</b>			
<b>Varulager m m</b>			
Råvaror och förnödenheter		6 940	6 724
Färdiga varor och handelsvaror		1 765	1 926
		<b>8 705</b>	<b>8 650</b>
<b>Kortfristiga fordringar</b>			
Kundfordringar		238 175	239 257
Upparbetad men ej fakturerad intäkt	22	321	0
Övriga fordringar		4 239	6 395
Förutbetalda kostnader och upplupna intäkter	18	8 865	8 529
		<b>251 600</b>	<b>254 181</b>
<b>Kortfristiga placeringar</b>			
Övriga kortfristiga placeringar		0	1 317
		<b>0</b>	<b>1 317</b>
Kassa och bank		33 220	21 209
		<b>33 220</b>	<b>21 209</b>
<b>Summa omsättningstillgångar</b>		<b>293 525</b>	<b>285 357</b>
<b>SUMMA TILLGÅNGAR</b>		<b>543 540</b>	<b>522 248</b>

## Koncernens

## Balansräkning

Tkr

Not

2023-12-31

2022-12-31

### EGET KAPITAL OCH SKULDER

#### Eget kapital

Eget kapital hänförligt till moderföretagets  
aktieägare

Aktiekapital

69 424

77 253

Annat eget kapital inklusive årets resultat

62 010

47 078

**Eget kapital hänförligt till moderföretagets  
aktieägare**

**131 434**

**124 331**

Innehav utan bestämmande inflytande

Innehav utan bestämmande inflytande

10 571

9 459

Eget kapital hänförligt till minoritetsintresset

10 571

9 459

**Summa eget kapital**

**142 005**

**133 790**

Avsättningar

Uppskjuten skatteskuld

19 308

18 920

**19 308**

**18 920**

**Långfristiga skulder**

Delägarlån

886

0

Skulder till kreditinstitut

20, 21

97 680

95 317

Övriga skulder

33

18

**98 599**

**95 335**

**Kortfristiga skulder**

Checkräkningskredit

19

58 267

58 319

Skulder till kreditinstitut

21

35 163

24 684

Fakturerat men ej upparbetad intäkter

22

3 384

616

Leverantörsskulder

144 798

149 660

Aktuella skatteskulder

2 787

906

Övriga skulder

8 453

8 793

Upplupna kostnader och förutbetalda intäkter

23

30 776

31 225

**283 628**

**274 202**

**SUMMA EGET KAPITAL OCH SKULDER**

**543 540**

**522 248** *uu*

**Koncernens  
Kassaflödesanalys**

Tkr

	Not	2023-01-01 -2023-12-31	2022-01-01 -2022-12-31
<b>Den löpande verksamheten</b>			
Rörelseresultat före finansiella poster		26 777	26 376
Justeringar för poster som inte ingår i kassaflödet m.m	24	32 655	33 167
Betald skatt		-2 028	-119
<b>Kassaflöde från den löpande verksamheten före förändringar av rörelsekapital</b>		<b>57 404</b>	<b>59 424</b>
<b>Kassaflöde från förändringar i rörelsekapital</b>			
Förändring av varulager och pågående arbeten		-55	-620
Förändring kundfordringar		1 082	-14 570
Förändring av kortfristiga fordringar		1 499	-130
Förändring leverantörsskulder		-4 862	15 324
Förändring av kortfristiga skulder		1 977	-1 914
<b>Kassaflöde från den löpande verksamheten</b>		<b>57 045</b>	<b>57 514</b>
<b>Investeringsverksamheten</b>			
Investeringar i immateriella anläggningstillgångar		-31	-406
Investeringar i materiella anläggningstillgångar		-66 023	-59 330
Försäljning av materiella anläggningstillgångar		13 177	15 188
Förändring i finansiella anläggningstillgångar		-41	54
<b>Kassaflöde från investeringsverksamheten</b>		<b>-52 918</b>	<b>-44 494</b>
<b>Finansieringsverksamheten</b>			
Fondemission		0	-7 273
Indragning aktier		-6 548	0
Amortering av lån		13 691	-12 509
Utbetald utdelning		-576	-687
Förändring kortfristiga placeringar		1 317	0
<b>Kassaflöde från finansieringsverksamheten</b>		<b>7 884</b>	<b>-20 469</b>
<b>Årets kassaflöde</b>		<b>12 011</b>	<b>-7 449</b>
<b>Likvida medel vid årets början</b>			
Likvida medel vid årets början		21 209	28 658
<b>Likvida medel vid årets slut</b>		<b>33 220</b>	<b>21 209</b> <sub>ill</sub>

**Moderbolagets  
Resultaträkning**

Tkr

	Not	2023-01-01 -2023-12-31	2022-01-01 -2022-12-31
Nettoomsättning	2	1 038 461	1 086 070
Övriga rörelseintäkter		105	303
		<b>1 038 566</b>	<b>1 086 373</b>
<b>Rörelsens kostnader</b>			
Inköpta transporter, maskintjänster och varor		-922 616	-966 957
Övriga externa kostnader	4, 5	-40 016	-39 988
Personalkostnader	6	-61 273	-59 972
Avskrivningar och nedskrivningar av materiella och immateriella anläggningstillgångar		-7 333	-6 689
		<b>-1 031 237</b>	<b>-1 073 606</b>
<b>Rörelseresultat</b>	3	<b>7 330</b>	<b>12 767</b>
<b>Resultat från finansiella poster</b>			
Resultat från andelar i koncernföretag	25	-2 696	0
Resultat från andelar i intresseföretag	7	0	-5
Övriga ränteintäkter och liknande resultatposter	8	704	808
Räntekostnader och liknande resultatposter	9	-2 930	-1 637
		<b>-4 922</b>	<b>-834</b>
<b>Resultat efter finansiella poster</b>		<b>2 407</b>	<b>11 933</b>
Bokslutsdispositioner	26	6 250	-1 702
<b>Resultat före skatt</b>		<b>8 657</b>	<b>10 231</b>
Skatt på årets resultat	10, 11	-2 435	-1 949
<b>Årets resultat</b>		<b>6 222</b>	<b>8 282</b>

**Moderbolagets  
Balansräkning**

Tkr

Not                      2023-12-31                      2022-12-31

**TILLGÅNGAR**

**Anläggningstillgångar**

*Immateriella anläggningstillgångar*

Dataprogram	13	760	1 331
		<b>760</b>	<b>1 331</b>

*Materiella anläggningstillgångar*

Byggnader och mark	14	17 427	17 558
Maskiner, inventarier, fordon	15	22 100	22 359
Pågående nyanläggning	16	2 576	0
		<b>42 104</b>	<b>39 917</b>

*Finansiella anläggningstillgångar*

Andelar i koncernföretag	27, 28	102 786	101 456
Andelar i intresseföretag	29, 30	0	0
Andra långfristiga värdepappersinnehav	17	368	327
		<b>103 154</b>	<b>101 783</b>
<b>Summa anläggningstillgångar</b>		<b>146 018</b>	<b>143 030</b>

**Omsättningstillgångar**

*Varulager m m*

Råvaror och förnödenheter		672	808
Färdiga varor och handelsvaror		83	88
		<b>756</b>	<b>896</b>

*Kortfristiga fordringar*

Kundfordringar		174 846	167 636
Fordringar hos koncernföretag		458	418
Lån till delägare	31	0	1 853
Övriga fordringar		65	487
Upparbetad men ej fakturerad intäkt	22	321	277
Förutbetalda kostnader och upplupna intäkter	18	2 748	2 529
		<b>178 438</b>	<b>173 200</b>

*Kassa och bank*

		18	32
<b>Summa omsättningstillgångar</b>		<b>179 211</b>	<b>174 128</b>

**SUMMA TILLGÅNGAR**

		<b>325 229</b>	<b>317 158</b>
--	--	----------------	----------------

**Moderbolagets  
Balansräkning**

Tkr

Not                      2023-12-31                      2022-12-31

**EGET KAPITAL OCH SKULDER**

**Eget kapital**

*Bundet eget kapital*

Aktiekapital

32                      69 424                      77 253  
                                 **69 424**                      **77 253**

*Fritt eget kapital*

Balanserad vinst eller förlust

Årets resultat

33                      25 934                      16 371  
                                 6 222                      8 282  
                                 **32 157**                      **24 654**

**Summa eget kapital**

**101 580**                      **101 907**

**Obeskattade reserver**

34                      6 054                      6 316

**Långfristiga skulder**

Checkräkningskredit

Övriga skulder till kreditinstitut

Övriga långfristiga skulder

**Summa långfristiga skulder**

19                      63 659                      67 428  
20, 21                      731                      2 233  
                                 919                      18  
                                 **65 309**                      **69 679**

**Kortfristiga skulder**

Skulder till kreditinstitut

Fakturerad men ej upparbetad intäkt

Leverantörsskulder

Skulder till koncernföretag

Aktuella skatteskulder

Övriga kortfristiga skulder

Upplupna kostnader och förutbetalda intäkter

**Summa kortfristiga skulder**

21                      10 938                      1 505  
22                      3 384                      616  
                                 112 570                      115 262  
                                 8 309                      5 846  
                                 2 214                      386  
                                 2 969                      2 880  
23                      11 903                      12 760  
                                 **152 286**                      **139 256**

**SUMMA EGET KAPITAL OCH SKULDER**

35, 36                      **325 229**                      **317 158**

*huw*

## Moderbolagets Kassaflödesanalys

Tkr

	Not	2023-01-01 -2023-12-31	2022-01-01 -2022-12-31
<b>Den löpande verksamheten</b>			
Rörelseresultat före finansiella poster		7 330	12 767
Justeringar för poster som inte ingår i kassaflödet	24	5 016	5 811
Betald skatt		-607	-3
<b>Kassaflöde från den löpande verksamheten före förändring av rörelsekapital</b>		<b>11 739</b>	<b>18 575</b>
<b>Kassaflöde från förändring av rörelsekapitalet</b>			
Förändring av varulager och pågående arbete		140	270
Förändring av kundfordringar		-7 210	-8 584
Förändring av kortfristiga fordringar		1 972	-5 846
Förändring av leverantörsskulder		-2 692	10 795
Förändring av kortfristiga skulder		11 289	-1 653
<b>Kassaflöde från den löpande verksamheten</b>		<b>15 238</b>	<b>13 557</b>
<b>Investeringsverksamheten</b>			
Investeringar i materiella anläggningstillgångar		-9 631	-13 783
Försäljning av materiella anläggningstillgångar		773	841
Förändring av finansiella anläggningstillgångar		-5 007	-429
<b>Kassaflöde från investeringsverksamheten</b>		<b>-13 865</b>	<b>-13 371</b>
<b>Finansieringsverksamheten</b>			
Lån		5 063	2 966
Erhållna (lämnade) koncernbidrag		98	4 063
Indragning aktier		-6 548	-7 273
<b>Kassaflöde från finansieringsverksamheten</b>		<b>-1 387</b>	<b>-244</b>
<b>Årets kassaflöde</b>		<b>-14</b>	<b>-58</b>
<b>Likvida medel vid årets början</b>			
Likvida medel vid årets början		32	90
<b>Likvida medel vid årets slut</b>		<b>18</b>	<b>32</b>

*mc*

## Noter

Tkr

### Not 1 Redovisnings- och värderingsprinciper

#### Allmänna upplysningar

Årsredovisningen och koncernredovisningen är upprättad i enlighet med årsredovisningslagen och BFNAR 2012:1 Årsredovisning och koncernredovisning (K3).

Redovisningsprinciperna är oförändrade jämfört med föregående år.

Moderföretaget och koncernen tillämpar samma redovisningsprinciper om inte annat framgår nedan.

#### Intäktsredovisning

Som inkomst redovisas det verkliga värdet av vad som erhållits eller kommer att erhållas. Inkomster redovisas till nominellt värde (fakturabelopp) om bolaget får ersättningen i likvida medel direkt vid leverans. Försäljning redovisas netto efter moms och rabatter i posten Nettoomsättning. Inkomsten från bolagets verksamhet redovisas som intäkt när inkomsten kan beräknas på ett tillförlitligt sätt, det är sannolikt att de ekonomiska fördelar som bolaget ska få av transaktionen kommer att tillfalla bolaget och de utgifter som uppkommit eller som förväntas uppkomma till följd av transaktionen kan beräknas på ett tillförlitligt sätt.

Försäljning av varor redovisas vid leverans av produkter till kunden, i enlighet med försäljningsvillkoren. I koncernredovisningen elimineras koncernintern försäljning.

#### Övriga intäkter som intjänats intäktsredovisas enligt följande:

Hysesintäkter: i den period uthyrningen avser

Ränteintäkter: redovisas i takt med att de intjänas.

Utdelningsintäkter: när aktieägarens rätt att få utdelning bedöms som säker

Principer för redovisning av intäkter från tjänste- respektive entreprenaduppdrag återfinns under rubriken Pågående arbeten/fakturerad men ej upparbetad intäkt.

#### **Pågående arbeten/fakturerad men ej upparbetad intäkt**

Moderbolaget har både löpande räkningsarbeten och uppdrag till fast pris. Såväl löpande räkningsuppdrag som fast pris uppdrag värderas enligt huvudregeln. Uppdrag till fast pris redovisas enligt principen om successiv vinstavräkning och uppdrag till löpande räkning intäktsredovisas i takt med att arbetet utförs och material levereras eller förbrukas.

För utförda tjänsteuppdrag respektive entreprenaduppdrag redovisas inkomsten och de utgifter som är hänförliga till uppdraget som intäkt respektive kostnad i förhållande till uppdragets färdigställandegrad på balansdagen (successiv vinstavräkning). Ett uppdrags färdigställandegrad bestäms genom att nedlagda utgifter på balansdagen jämförs med beräknade totala utgifter. I de fall utfallet av ett tjänsteuppdrag eller entreprenaduppdrag inte kan beräknas på ett tillförlitligt sätt, redovisas intäkter endast i den utsträckning som motsvaras av de uppkomna uppdragsutgifter som sannolikt kommer att ersättas av beställaren. En befarad förlust på ett uppdrag redovisas omgående som kostnad. *ulu*

## Koncernredovisning

### *Konsolideringsmetod*

Koncernredovisningen har upprättats enligt förvärvsmetoden. Detta innebär att förvärvade verksamheters identifierbara tillgångar och skulder redovisas till marknadsvärde enligt upprättad förvärvsanalys. Överstiger verksamhetens anskaffningsvärde det beräknade marknadsvärdet av de förväntade nettotillgångarna enligt förvärvsanalysen redovisas skillnaden som goodwill.

### *Dotterföretag*

Koncernredovisningen omfattar, förutom moderföretaget, samtliga företag i vilka moderföretaget direkt eller indirekt har mer än 50 % av röstetalet eller på annat sätt innehar det bestämmande inflytandet och därmed har en rätt att utforma företagets finansiella och operativa strategier i syfte att erhålla ekonomiska fördelar.

Ett dotterföretags intäkter och kostnader tas in i koncernredovisningen från och med tidpunkten för förvärvet till och med den tidpunkt då moderföretaget inte längre har ett bestämmande inflytande över dotterföretaget.

Minoritetsintresse är den del av dotterföretagets resultat och nettotillgångar i koncernredovisningen hänförliga till egetkapitalinstrument som inte, direkt eller indirekt genom dotterföretag, ägs av moderföretaget.

Minoritetsintresse redovisas i koncernens balansräkning som en särskild post inom koncernens egna kapital. Redovisningen tar sin utgångspunkt i koncernen som en enhet enligt den så kallade enhetsteorin. Samtliga tillgångar som koncernen har bestämmande inflytande över inkluderas i koncernens balansräkning, även de som delvis har andra ägare. Minoritetens andel av resultatet efter skatt redovisas separat som minoritetsandel.

Förvärv och avyttring av minoritetsandelar redovisas inom eget kapital.

### *Intresseföretag*

Som intresseföretag räknas sådana företag där företaget har ett betydande men inte bestämmande inflytande. Ett betydande inflytande anses normalt föreligga när företaget äger minst 20 % men inte mer än 50 % av rösterna i ett annat företag.

### *Redovisning av intresseföretag*

Investeringar i intresseföretag redovisas i koncernredovisningen enligt kapitalandelsmetoden. Kapitalandelsmetoden innebär att andelar i ett företag redovisas till anskaffningsvärde vid anskaffningstillfället och därefter justeras med koncernens andel av förändringen i intresseföretagets nettotillgångar. I koncernens resultaträkning ingår koncernens andel av intresseföretagets resultat.

Den ökning respektive minskning av intresseföretagets värde som uppkommer enligt kapitalandelsmetoden har ökat respektive minskat koncernens eget kapital. Kapitalandelsmetoden används endast för väsentliga innehav.

I moderbolagets bokslut redovisas andelar i intresseföretag till anskaffningsvärde med avdrag för eventuella nedskrivningar. Som intäkt från intresseföretag redovisas endast erhållen utdelning av vinstmedel som intjänats efter förvärvet.

### *Transaktioner mellan koncernföretag*

Koncerninterna fordringar och skulder samt transaktioner mellan koncernföretag liksom orealiserade vinster elimineras i sin helhet. Orealiserade förluster elimineras också såvida inte transaktionen motsvarar ett nedskrivningsbehov.

Förändring av internvinst under räkenskapsåret har eliminerats i koncernresultaträkningen. *uu*

### **Goodwill**

Goodwill är den skillnad som uppkommer om anskaffningsvärdet för den förvärvade enheten är högre än värdet på den förvärvade enhetens nettotillgångar. Vid förvärvstidpunkten redovisas den uppkomna goodwillen som en tillgång i balansräkningen.

Goodwill skrivs av på 10 år. Avskrivning av goodwill redovisas i resultaträkningen i posten Avskrivningar.

### **Anläggningstillgångar**

Immateriella och materiella anläggningstillgångar redovisas till anskaffningsvärde minskat med ackumulerade avskrivningar enligt plan och eventuella nedskrivningar.

### **Dataprogram**

Programvaror av standardkaraktär kostnadsförs. Utgifter för programvaror som utvecklats eller på ett omfattande sätt anpassats för bolagets räkning, balanseras som immateriell tillgång om de har troliga ekonomiska fördelar som efter ett år överstiger kostnaden. Balanserade utgifter för förvärvade programvaror skrivs av linjärt över nyttjandetiden. För företagets affärssystem är avskrivning enligt plan beräknad på en nyttjandeperiod av 10 år. Anledningen till valet av denna avskrivningstid är att de ekonomiska fördelarna av investeringen kommer att generera värde under hela den tiden.

Avskrivning påbörjas när anläggningstillgången kan tas i bruk.

Nyttjandeperioder uppskattas till:

### **Materiella anläggningstillgångar**

Byggnader	5-50 år
Markanläggningar	5-20 år
Maskiner och andra tekniska anläggningar	3-10 år
Inventarier, verktyg och installationer	3-10 år

### **Komponentindelning**

Materiella anläggningstillgångar har delats upp på komponenter när komponenterna är betydande och när komponenterna har väsentligt olika nyttjandeperioder. När en komponent i en anläggningstillgång byts ut, uträngeras eventuell kvarvarande del av den gamla komponenten och den nya komponentens anskaffningsvärde aktiveras. Utgifter för löpande reparationer och underhåll redovisas som kostnader.

### **Finansiella instrument**

#### **Andelar i dotterföretag**

Andelar i dotterföretag redovisas till anskaffningsvärde efter avdrag för eventuella nedskrivningar. I anskaffningsvärdet ingår köpeskillingen som erlagts för aktierna samt förvärvskostnader. Eventuella kapitaltillskott läggs till anskaffningsvärdet när de uppkommer.

#### **Andra långfristiga värdepappersinnehav**

Placeringar i värdepapper som är anskaffade med avsikt att innehas långsiktigt har redovisats till sina anskaffningsvärden. Varje balansdag görs bedömning om eventuellt nedskrivningsbehov.

#### **Kundfordringar/kortfristiga fordringar**

Kundfordringar och kortfristiga fordringar redovisas som omsättningstillgångar till det belopp som förväntas bli inbetalt efter avdrag för individuellt bedömda osäkra fordringar.

#### ***Låneskulder och leverantörsskulder***

Låneskulder och leverantörsskulder redovisas initialt till anskaffningsvärde efter avdrag för transaktionskostnader. Skiljer sig det redovisade beloppet från det belopp som ska återbetalas vid förfallotidpunkten periodiseras mellanskillnaden som räntekostnad över lånets löptid med hjälp av instrumentets effektivränta. Härigenom överensstämmer vid förfallotidpunkten det redovisade beloppet och det belopp som ska återbetalas.

#### ***Kvittning av finansiell fordran och finansiell skuld***

En finansiell tillgång och en finansiell skuld kvittas och redovisas med ett nettobelopp i balansräkningen endast då legal kvittningsrätt föreligger samt då en reglering med ett nettobelopp avses ske eller då en samtida avyttring av tillgången och reglering av skulden avses ske.

#### ***Nedskrivningsprövning av finansiella anläggningstillgångar***

Vid varje balansdag bedöms om det finns indikationer på nedskrivningsbehov av någon av de finansiella anläggningstillgångarna. Nedskrivning sker om värdenedgången bedöms vara bestående och prövas individuellt.

#### **Leasingavtal**

Företaget redovisar samtliga leasingavtal, såväl finansiella som operationella, som operationella leasingavtal. Operationella leasingavtal redovisas som en kostnad linjärt över leasingperioden.

Finansiella leasingavtal medför att rättigheter och skyldigheter redovisas som tillgång respektive skuld i balansräkningen. Tillgången och skulden värderas till det lägsta av tillgångens verkliga värde och nuvärdet av minimileaseavgifterna. Utgifter som direkt kan hänföras till leasingavtalet läggs till tillgångens värde. Leasingavgifterna fördelas på ränta och amortering enligt effektivräntemetoden. Variabla avgifter redovisas som kostnad i den period de uppkommer. Den leasade tillgången skrivs av linjärt över leasingperioden.

#### **Varulager**

Varulagret har värderats till det lägsta av dess anskaffningsvärde och dess nettoförsäljningsvärde på balansdagen. Med nettoförsäljningsvärde avses varornas beräknade försäljningspris minskat med försäljningskostnader.

#### **Inkomstskatter**

Total skatt utgörs av aktuell skatt och uppskjuten skatt. Skatter redovisas i resultaträkningen, utom då underliggande transaktion redovisas direkt mot eget kapital varvid tillhörande skatteeffekter redovisas i eget kapital.

#### ***Aktuell skatt***

Aktuell skatt avser inkomstskatt för innevarande räkenskapsår samt den del av tidigare räkenskapsårs inkomstskatt som ännu inte redovisats. Aktuell skatt beräknas utifrån den skattesats som gäller per balansdagen.

#### ***Uppskjuten skatt***

Uppskjuten skatt är inkomstskatt som avser framtida räkenskapsår till följd av tidigare händelser. Redovisning sker enligt balansräkningsmetoden. Enligt denna metod redovisas uppskjutna skatteskulder och uppskjutna skattefordringar på temporära skillnader som uppstår mellan bokförda respektive skattemässiga värden för tillgångar och skulder samt för övriga skattemässiga avdrag eller underskott.

Uppskjutna skattefordringar netto redovisas mot uppskjutna skatteskulder endast om de kan betalas med ett nettobelopp. Uppskjuten skatt beräknas utifrån gällande skattesats på balansdagen. Effekter av förändringar i gällande skattesatser resultatförs i den period förändringen lagstadsats. Uppskjuten skattefordran redovisas som finansiell anläggningstillgång och uppskjuten skatteskuld som avsättning. *hll*

Uppskjuten skattefordran avseende underskottsavdrag eller andra framtida skattemässiga avdrag redovisas i den omfattning det är sannolikt att avdragen kan avräknas mot framtida skattemässiga överskott.

På grund av sambandet mellan redovisning och beskattning särredovisas inte den uppskjutna skatteskulden som är hänförlig till obeskattade reserver.

### **Ersättningar till anställda**

Ersättningar till anställda avser alla former av ersättningar som företaget lämnar till de anställda. Kortfristiga ersättningar utgörs av bland annat löner, betald semester, betald frånvaro, bonus och ersättning efter avslutad anställning (pension). Kortfristiga ersättningar redovisas som kostnad och en skuld då det finns en legal eller informell förpliktelse att betala ut en ersättning till följd av en tidigare händelse och en tillförlitlig uppskattning av beloppet kan göras.

### **Pensioner**

Andra pensionsplaner än avgiftsbestämda planer utgör förmånsbestämda pensionsplaner. Koncernen deltar i en plan som omfattar flera arbetsgivare som klassificeras som förmånsbestämd pensionsplan men som redovisas som en avgiftsbestämd plan eftersom det inte finns tillräcklig information för att redovisa planen som förmånsbestämd.

### **Ersättningar till anställda efter avslutad anställning**

I företaget finns avgiftsbestämda pensionsplaner. Som avgiftsbestämda planer klassificeras planer där fastställda avgifter betalas och det inte finns förpliktelser att betala något ytterligare, utöver dessa avgifter.

Utgifter för avgiftsbestämda planer redovisas som en kostnad under den period de anställda utför de tjänster som ligger till grund för förpliktelsen.

I företaget finns förmånsbestämda pensionsplaner. Redovisning sker enligt förenklingsreglerna.

Företaget har förmånsbestämda pensionsplaner som finansieras via Alecta, vilka redovisas som avgiftsbestämda planer då det inte finns tillräcklig information för att redovisa planen som förmånsbestämd.

### **Koncernbidrag**

Erhållna och lämnade koncernbidrag redovisas som bokslutsdispositioner.

### **Kassaflödesanalys**

Kassaflödesanalysen upprättas enligt indirekt metod. Det redovisade kassaflödet omfattar endast transaktioner som medfört in- eller utbetalningar. Som likvida medel klassificeras inte checkräkningskrediten.

### **Nyckeltalsdefinitioner**

Nettoomsättning

Rörelsens huvudintäkter, fakturerade kostnader, sidointäkter samt intäktskorrigeringar.

Resultat efter finansiella poster

Resultat efter finansiella intäkter och kostnader men före bokslutsdispositioner och skatter.

Balansomslutning

Företagets samlade tillgångar.

Antal anställda

Medelantal anställda under räkenskapsåret. *uu*

**Soliditet (%)**

Justerat eget kapital (eget kapital och obeskattade reserver med avdrag för uppskjuten skatt) i procent av balansomslutning.

**Avkastning på eget kap. (%)**

Resultat efter finansiella poster i procent av justerat eget kapital (eget kapital och obeskattade reserver med avdrag för uppskjuten skatt).

**Uppskattningar och bedömningar**

Upprättandet av bokslut och tillämpning av redovisningsprinciper, baseras ofta på ledningens bedömningar, uppskattningar och antaganden som anses vara rimliga vid den tidpunkt då bedömningen görs. Uppskattningar och bedömningar är baserade på historiska erfarenheter och ett antal andra faktorer, som under rådande omständigheter anses vara rimliga. Resultatet av dessa används för att bedöma de redovisade värdena på tillgångar och skulder, som inte annars framgår tydligt från andra källor. Det verkliga utfallet kan avvika från dessa uppskattningar och bedömningar. Uppskattningar och antaganden ses över regelbundet.

Inga väsentliga källor till osäkerhet i uppskattningar och antaganden på balansdagen bedöms kunna innebära en betydande risk för en väsentlig justering av redovisade värden för tillgångar och skulder under nästa räkenskapsår. *ww*

**Not 2 Nettoomsättningens fördelning  
Koncernen**

	2023	2022
<b>Nettoomsättningen per intäktslag</b>		
Transporter	1 183 595	1 287 823
Maskintjänster	138 930	121 378
Varuförsäljning	41 657	29 470
Övriga intäkter	64 865	63 136
	<b>1 429 046</b>	<b>1 501 806</b>

**Moderbolaget**

	2023	2022
<b>Nettoomsättningen per intäktslag</b>		
Transporter	831 603	877 558
Maskintjänster	135 882	121 378
Varuförsäljning	22 068	29 568
Övriga intäkter	48 909	57 566
	<b>1 038 461</b>	<b>1 086 070</b>

**Not 3 Inköp och försäljning mellan koncernföretag  
Moderbolaget**

	2023	2022
Andel av årets totala inköp som skett från andra företag i koncernen	2,50 %	1,70 %
Andel av årets totala försäljningar som skett till andra företag i koncernen	0,80 %	0,30 %

**Not 4 Leasingavtal  
Koncernen**

Årets leasingkostnader avseende leasingavtal, uppgår till 8 935 015 kronor.

Framtida leasingavgifter, för icke uppsägningsbara leasingavtal, förfaller till betalning enligt följande:

	2023	2022
Inom ett år	15 059	8 198
Senare än ett år men inom fem år	57 838	29 534
	<b>72 897</b>	<b>37 732</b>

### Moderbolaget

Årets leasingkostnader avseende leasingavtal, uppgår till 7 480 850 kronor.

Framtida leasingavgifter, för icke uppsägningsbara leasingavtal, förfaller till betalning enligt följande:

	2023	2022
Inom ett år	7 481	7 261
Senare än ett år men inom fem år	29 923	29 044
	<b>37 404</b>	<b>36 305</b>

I koncernens och moderbolagets redovisning utgörs den operationella leasingen i allt väsentligt av hyrda fordon, hyrda maskiner och inventarier för verksamhet på terminal och lager samt personbilar.

Förutom ovanstående uppgifter om minimileaseavgifter har hyreskostnaden i moderbolaget uppgått till 6 687 tkr (5 704 tkr) och i koncernen 7 387 tkr (5 773 tkr).

### Not 5 Arvode till revisorer Koncernen

Med revisionsuppdrag avses granskning av årsredovisningen och bokföringen samt styrelsens och verkställande direktörens förvaltning, övriga arbetsuppgifter som det ankommer på bolagets revisor att utföra samt rådgivning eller annat biträde som föranleds av iakttagelser vid sådan granskning eller genomförandet av sådana övriga arbetsuppgifter.

	2023	2022
<b>Öhrlings PWC</b>		
Revisionsuppdrag	840	735
Övriga tjänster	80	0
	<b>920</b>	<b>735</b>

### Moderbolaget

Med revisionsuppdrag avses granskning av årsredovisningen och bokföringen samt styrelsens och verkställande direktörens förvaltning, övriga arbetsuppgifter som det ankommer på bolagets revisor att utföra samt rådgivning eller annat biträde som föranleds av iakttagelser vid sådan granskning eller genomförandet av sådana övriga arbetsuppgifter.

	2023	2022
<b>Öhrlings PWC</b>		
Revisionsuppdrag	440	338
Övriga tjänster	80	0
	<b>520</b>	<b>338</b>

**Not 6 Anställda och personalkostnader  
Koncernen**

	2023	2022
<b>Medelantalet anställda</b>		
Kvinnor	39	41
Män	181	176
	<b>220</b>	<b>217</b>
<b>Löner och andra ersättningar</b>		
Styrelse och verkställande direktör	5 663	5 805
Övriga anställda	108 188	102 690
	<b>113 851</b>	<b>108 496</b>
<b>Sociala kostnader</b>		
Pensionskostnader för styrelse och verkställande direktör	1 474	1 294
Pensionskostnader för övriga anställda	6 437	6 774
Övriga sociala avgifter enligt lag och avtal	38 798	35 657
	<b>46 709</b>	<b>43 724</b>
<b>Totala löner, ersättningar, sociala kostnader och pensionskostnader</b>	<b>160 560</b>	<b>152 220</b>
<b>Könsfördelning bland ledande befattningshavare</b>		
Andel kvinnor i styrelsen	22 %	25 %
Andel män i styrelsen	78 %	75 %
Andel kvinnor bland övriga ledande befattningshavare	27 %	29 %
Andel män bland övriga ledande befattningshavare	73 %	71 %

**Avtal om avgångsvederlag**

VD har vid uppsägning från företags sida rätt till avgångsvederlag motsvarande 12 månadslöner.

**Moderbolaget**

	2023	2022
<b>Medelantalet anställda</b>		
Kvinnor	22	24
Män	45	43
	<b>67</b>	<b>67</b>
<b>Löner och andra ersättningar</b>		
Styrelse och verkställande direktör	3 769	3 782
Övriga anställda	36 559	35 484
	<b>40 328</b>	<b>39 266</b>
<b>Sociala kostnader</b>		
Pensionskostnader för styrelse och verkställande direktör	835	621
Pensionskostnader för övriga anställda	3 452	3 954
Övriga sociala avgifter enligt lag och avtal	14 494	13 854
	<b>18 781</b>	<b>18 429</b>
<b>Totala löner, ersättningar, sociala kostnader och pensionskostnader</b>	<b>59 110</b>	<b>57 696</b> <i>nu</i>

m4 gruppen Aktiebolag  
Org.nr 556787-8318

22 (35)

**Könsfördelning bland ledande befattningshavare**

Andel kvinnor i styrelsen	22 %	25 %
Andel män i styrelsen	78 %	75 %
Andel kvinnor bland övriga ledande befattningshavare	27 %	29 %
Andel män bland övriga ledande befattningshavare	73 %	71 %

**Avtal om avgångsvederlag**

VD har vid uppsägning från företagets sida rätt till avgångsvederlag motsvarande 12 månadslöner.

**Not 7 Resultat från andelar i intresseföretag och gemensamt styrda företag**

**Koncernen**

	2023	2022
Resultat från andelar	0	-5
	0	-5

**Moderbolaget**

2023 2022

**Not 8 Övriga ränteintäkter och liknande resultatposter**

**Koncernen**

	2023	2022
Övriga ränteintäkter	1 607	623
	1 607	623

**Moderbolaget**

2023 2022

Ränteintäkter från koncernföretag	393	428
Övriga ränteintäkter	311	380
	704	808

**Not 9 Räntekostnader och liknande resultatposter**

**Koncernen**

	2023	2022
Övriga räntekostnader	-8 746	-4 674
	-8 746	-4 674

**Moderbolaget**

2023 2022

Räntekostnader till koncernföretag	-809	-463
Övriga räntekostnader	-2 121	-1 173
	-2 930	-1 637 <sub>ucc</sub>

**Not 10 Skatt på årets resultat  
Koncernen**

	2023	2022
Aktuell skatt	-3 909	-4 829
Uppskjuten skatt	-389	1 195
	<b>-4 298</b>	<b>-3 634</b>

**Moderbolaget**

	2023	2022
Aktuell skatt	-2 435	-1 949
	<b>-2 435</b>	<b>-1 949</b>

**Not 11 Aktuell och uppskjuten skatt  
Koncernen**

**Avstämning av effektiv skatt**

	2023	2022
	Belopp	Belopp
Redovisat resultat före skatt	19 638	22 325
Skatt enligt gällande skattesats	-4 045	-4 599
Ej avdragsgilla kostnader	-1 067	-242
Ej skattepliktiga intäkter	787	49
Under året utnyttjande av tidigare års underskottsavdrag vars skattevärde ej redovisats som tillgång		0
Övrigt	27	-68
Uppskjuten skatteintäkt		0
Skattereduktion investering inventarie		1 225
<b>Redovisad effektiv skatt</b>	<b>-4 298</b>	<b>-3 634</b>

**Moderbolaget**

**Avstämning av effektiv skatt**

	2023		2022	
	Procent	Belopp	Procent	Belopp
Redovisat resultat före skatt		8 657		10 231
Skatt enligt gällande skattesats	20,60	-1 783	20,60	-2 108
Ej avdragsgilla kostnader		-886		-145
Ej skattepliktiga intäkter		207		49
Under året utnyttjande av tidigare års underskottsavdrag vars skattevärde ej redovisats som tillgång				0
Uppskjuten skatteintäkt				0
Övrigt		27		21
Skattereduktion investering inventarie				233
<b>Redovisad effektiv skatt</b>	<b>28,13</b>	<b>-2 435</b>	<b>19,05</b>	<b>-1 949</b>

**Not 12 Goodwill  
Koncernen**

	2023-12-31	2022-12-31
Ingående anskaffningsvärden	8 672	8 672
<b>Utgående ackumulerade anskaffningsvärden</b>	<b>8 672</b>	<b>8 672</b>
Ingående avskrivningar	-8 272	-8 214
Årets avskrivningar	0	-57
<b>Utgående ackumulerade avskrivningar</b>	<b>-8 272</b>	<b>-8 272</b>
Ingående nedskrivningar	-400	-400
<b>Utgående ackumulerade nedskrivningar</b>	<b>-400</b>	<b>-400</b>
<b>Utgående redovisat värde</b>	<b>0</b>	<b>0</b>

**Not 13 Dataprogram  
Koncernen**

	2023-12-31	2022-12-31
Ingående anskaffningsvärden	2 838	5 297
Inköp	31	622
Försäljningar/utrangeringar	0	-4 575
Omklassificeringar	0	1 495
<b>Utgående ackumulerade anskaffningsvärden</b>	<b>2 869</b>	<b>2 838</b>
Ingående avskrivningar	-771	-3 781
Försäljningar/utrangeringar	0	4 575
Årets avskrivningar	-765	-1 565
<b>Utgående ackumulerade avskrivningar</b>	<b>-1 536</b>	<b>-771</b>
Ingående nedskrivningar	0	-1 073
Återförda nedskrivningar	0	1 073
<b>Utgående ackumulerade nedskrivningar</b>	<b>0</b>	<b>0</b>
<b>Utgående redovisat värde</b>	<b>1 333</b>	<b>2 068</b>

**Moderbolaget**

	2023-12-31	2022-12-31
Ingående anskaffningsvärden	1 711	4 101
Inköp	0	216
Försäljningar/utrangeringar	0	-4 101
Omklassificeringar	0	1 495
<b>Utgående ackumulerade anskaffningsvärden</b>	<b>1 711</b>	<b>1 711</b>
Ingående avskrivningar	-380	-3 028
Försäljningar/utrangeringar	0	3 028
Årets avskrivningar	-570	-380
<b>Utgående ackumulerade avskrivningar</b>	<b>-950</b>	<b>-380</b>
Ingående nedskrivningar	0	-1 073
Försäljningar/utrangeringar	0	1 073
<b>Utgående ackumulerade nedskrivningar</b>	<b>0</b>	<b>0</b>
<b>Utgående redovisat värde</b>	<b>760</b>	<b>1 331</b>

*ku*

**Not 14 Byggnader och mark  
Koncernen**

	2023-12-31	2022-12-31
Ingående anskaffningsvärden	170 435	167 258
Inköp	4 751	3 195
Försäljningar/utrangeringar	-119	-19
<b>Utgående ackumulerade anskaffningsvärden</b>	<b>175 066</b>	<b>170 435</b>
Ingående avskrivningar	-79 614	-74 976
Försäljningar/utrangeringar	119	19
Årets avskrivningar	-4 948	-4 657
<b>Utgående ackumulerade avskrivningar</b>	<b>-84 443</b>	<b>-79 614</b>
<b>Utgående redovisat värde</b>	<b>90 624</b>	<b>90 821</b>

**Moderbolaget**

	2023-12-31	2022-12-31
Ingående anskaffningsvärden	29 879	28 932
Inköp	728	947
Försäljningar/utrangeringar	0	0
<b>Utgående ackumulerade anskaffningsvärden</b>	<b>30 607</b>	<b>29 879</b>
Ingående avskrivningar	-12 321	-11 535
Försäljningar/utrangeringar	0	0
Årets avskrivningar	-859	-786
<b>Utgående ackumulerade avskrivningar</b>	<b>-13 180</b>	<b>-12 321</b>
<b>Utgående redovisat värde</b>	<b>17 427</b>	<b>17 558</b>

En värdering av koncernens fastigheter har under 2022 utförts av en oberoende värderingsman. Den totala värderingen av koncernens fastigheter uppgick till 159,4 Mkr varav tomtmark 13,9 Mkr. Värderingen av moderbolagets fastigheter uppgick till 57,1 Mkr varav tomtmark 2,4 mkr.

Bokfört värde för motsvarande fastigheter i koncernen uppgår till 90,6 Mkr och till 17,4 mkr i moderbolaget.

**Not 15 Maskiner, inventarier och fordon  
Koncernen**

	2023-12-31	2022-12-31
Ingående anskaffningsvärden	332 989	316 670
Inköp	58 324	55 918
Försäljningar/utrangeringar	-39 784	-40 059
Omklassificeringar	0	460
<b>Utgående ackumulerade anskaffningsvärden</b>	<b>351 529</b>	<b>332 989</b>
Ingående avskrivningar	-189 333	-182 192
Försäljningar/utrangeringar	31 329	28 252
Omklassificeringar	0	
Årets avskrivningar	-38 804	-35 393
<b>Utgående ackumulerade avskrivningar</b>	<b>-196 808</b>	<b>-189 333</b>

2024061211153

**Utgående redovisat värde** 154 721 143 656

**Moderbolaget**

2023-12-31 2022-12-31

Ingående anskaffningsvärden 58 920 48 019

Inköp 6 327 12 620

Försäljningar/utrangeringar -2 634 -2 179

Omklassificeringar 460

**Utgående ackumulerade anskaffningsvärden** 62 613 58 920

Ingående avskrivningar -36 561 -32 426

Försäljningar/utrangeringar 1 952 1 387

Årets avskrivningar -5 904 -5 523

**Utgående ackumulerade avskrivningar** -40 513 -36 561

**Utgående redovisat värde** 22 100 22 359

**Not 16 Pågående nyanläggning**

**Koncernen**

2023-12-31 2022-12-31

Ingående anskaffningsvärden 0 1 954

Inköp 2 948 0

Omklassificeringar 0 -1 954

**Utgående ackumulerade anskaffningsvärden** 2 948 0

**Utgående redovisat värde** 2 948 0

*ml*

**Moderbolaget**

	2023-12-31	2022-12-31
Ingående anskaffningsvärden	0	1 954
Inköp	2 576	0
Omklassificeringar	0	-1 954
Utgående ackumulerade anskaffningsvärden	2 576	0
<b>Utgående redovisat värde</b>	<b>2 576</b>	<b>0</b>

**Not 17 Andra långfristiga värdepappersinnehav  
Koncernen**

	2023-12-31	2022-12-31
Ingående anskaffningsvärden	348	295
Inköp	41	53
Utgående ackumulerade anskaffningsvärden	389	348
<b>Utgående redovisat värde</b>	<b>389</b>	<b>348</b>

**Moderbolaget**

	2023-12-31	2022-12-31
Ingående anskaffningsvärden	327	274
Inköp	41	53
Utgående ackumulerade anskaffningsvärden	368	327
<b>Utgående redovisat värde</b>	<b>368</b>	<b>327</b>

**Not 18 Förutbetalda kostnader och upplupna intäkter  
Koncernen**

	2023-12-31	2022-12-31
Förutbetalda hyror	122	114
Försäkringspremier	808	867
Förutbetalda fordonskostnader	4 903	3 792
Övriga poster	3 032	3 755
	<b>8 865</b>	<b>8 529</b>

**Moderbolaget**

	2023-12-31	2022-12-31
Förutbetalda hyror	122	114
Försäkringspremier	273	356
Övriga poster	2 353	2 058
	<b>2 748</b>	<b>2 529</b>

2024061211155

**Not 19 Checkräkningskredit  
Koncernen**

	2023-12-31	2022-12-31
Beviljat belopp på checkräkningskredit uppgår till	70 000	70 000
Utnyttjad kredit uppgår till	58 267	58 319

**Moderbolaget**

	2023-12-31	2022-12-31
Beviljat belopp på checkräkningskredit uppgår till	70 000	70 000
Utnyttjad kredit uppgår till	63 659	67 428

**Not 20 Långfristiga skulder  
Koncernen**

	2023-12-31	2022-12-31
<b>Förfaller senare än fem år efter balansdagen</b>		
	26 814	24 677
	<b>26 814</b>	<b>24 677</b>

**Moderbolaget**

	2023-12-31	2022-12-31
<b>Förfaller senare än fem år efter balansdagen</b>		
	0	0
	<b>0</b>	<b>0</b>

**Not 21 Skulder till kreditinstitut  
Koncernen**

Nedan framgår fördelning av långfristiga lån.

Långgivare	Lånebelopp	Lånebelopp
	2023-12-31	2022-12-31
Långfristig skuld till kreditinstitut	97 680	95 317
	<b>97 680</b>	<b>95 317</b>
Kortfristig del till kreditinstitut	35 163	24 685 <sub>illu</sub>

### Moderbolaget

Nedan framgår fördelning av långfristiga lån.

Långgivare	Lånebelopp	Lånebelopp
	2023-12-31	2022-12-31
Danske bank långfristig del	731	2 233
	731	2 233
Danske bank kortfristig del	10 938	1 505

### Not 22 Pågående uppdrag Koncernen

	2023-12-31	2022-12-31
Upparbetad men ej fakturerad intäkt	321	277
Fakturerade men ej upparbetad intäkt	-3 384	-616
	-3 063	-339

### Moderbolaget

	2023-12-31	2022-12-31
Upparbetad men ej fakturerad intäkt	321	277
Fakturerade men ej upparbetadintäkt	-3 384	-616
	-3 063	-339

### Not 23 Upplupna kostnader och förutbetalda intäkter Koncernen

	2023-12-31	2022-12-31
Förutbetalda hyresintäkter	800	760
Upplupna löner	754	651
Upplupna semesterlöner	16 793	16 154
Upplupna sociala avgifter	7 016	6 329
Övriga poster	5 412	7 332
	30 776	31 225

### Moderbolaget

	2023-12-31	2022-12-31
Upplupna semesterlöner	6 182	6 166
Upplupna sociala avgifter	1 943	1 937
Övriga poster	3 778	4 657
	11 903	12 760

**Not 24 Justering för poster som inte ingår i kassaflödet  
Koncernen**

	2023-12-31	2022-12-31
Avskrivningar	44 516	40 599
Erhållen ränta	1 607	623
Erlagd ränta	-8 746	-4 674
Övrigt ej likviditetspåverkande poster	-4 722	-3 500
	<b>32 655</b>	<b>33 048</b>

**Moderbolaget**

	2023-12-31	2022-12-31
Avskrivningar	7 333	6 689
Erhållen ränta	704	808
Erlagd ränta	-2 930	-1 637
Övriga ej likvidpåverkande poster	-91	-49
	<b>5 016</b>	<b>5 811</b>

**Not 25 Resultat från andelar i koncernföretag  
Moderbolaget**

	2023	2022
Erhållna utdelningar	790	238
Nedskrivningar	-3 486	-238
	<b>-2 696</b>	<b>0</b>

**Not 26 Bokslutsdispositioner  
Moderbolaget**

	2023	2022
Mottagna koncernbidrag	7 654	1 243
Lämnade koncernbidrag	-1 666	-1 145
Förändring av överavskrivningar	262	-1 800
	<b>6 250</b>	<b>-1 702</b>

**Not 27 Andelar i koncernföretag  
Moderbolaget**

	2023-12-31	2022-12-31
Ingående anskaffningsvärden	101 456	101 306
Anskaffningar	4 816	388
Nedskrivningar	-3 486	-238
<b>Utgående ackumulerade anskaffningsvärden</b>	<b>102 786</b>	<b>101 456</b>
<b>Utgående redovisat värde</b>	<b>102 786</b>	<b>101 456</b>

**Not 28 Specifikation andelar i koncernföretag  
Moderbolaget**

Namn	Kapital- andel	Rösträtts- andel	Antal andelar	Bokfört värde
m4 Fastigheter AB	100%	100	1 800	34 182
m4 Utveckling AB	100%	100	1 500	0
m4 Ballast AB	100%	100	1 000	359
Ernsts Express AB	90%	90,03	2 737	62 316
m4 Kaptenen KB	100%	100		5 929
				<b>102 786</b>

	Org.nr	Säte
m4 Fastigheter AB	556092-4465	Västerås
m4 Utveckling AB	556121-3025	Västerås
m4 Ballast AB	556452-3412	Västerås
Ernsts Express AB	556039-8231	Avesta
m4 Kaptenen KB	969690-7071	Köping

**Not 29 Andelar i intresseföretag och gemensamt styrda företag  
Koncernen**

	2023-12-31	2022-12-31
Ingående anskaffningsvärden	0	12
Försäljningar		-12
<b>Utgående ackumulerade anskaffningsvärden</b>	<b>0</b>	<b>0</b>
Ingående uppskrivningar	0	
Årets förändring		0
<b>Utgående ackumulerade uppskrivningar</b>	<b>0</b>	<b>0</b>
<b>Utgående redovisat värde</b>	<b>0</b>	<b>0</b>

**Moderbolaget**

	2023-12-31	2022-12-31
Ingående anskaffningsvärden	0	12
Försäljningar		-12
<b>Utgående ackumulerade anskaffningsvärden</b>	<b>0</b>	<b>0</b>
<b>Utgående redovisat värde</b>	<b>0</b>	<b>0</b>

**Not 30 Specifikation andelar i intresseföretag och gemensamt styrda företag  
Koncernen  
Moderbolaget**

<b>Namn</b>	<b>Bokfört värde</b>	<b>Org.nr</b>	<b>Säte</b>
Allmänna Transport och LogistikAlliansen i Skandinavien AB	0 0		
Allmänna Transport och LogistikAlliansen i Skandinavien AB		556092-4465	Västerås

**Not 31 Lån till delägare  
Moderbolaget**

Under föregående år har moderföretaget lämnat ett lån om 1 853 tkr till m4 Delägare AB. Ränta löpte med 3 %. Skatteverket har beviljat dispens från förvärvslåneförbudet för denna finansiering. Under året har lånet reglerats och inget lån föreligger.

**Not 32 Antal aktier och kvotvärde  
Moderbolaget**

<b>Namn</b>	<b>Antal aktier</b>	<b>Kvotvärde</b>
Antal A-Aktier	64 517 64 517	1 076 <i>uu</i>

**Not 33 Disposition av vinst eller förlust  
Moderbolaget**

**2023-12-31**

**Förslag till vinstdisposition**

Styrelsen föreslår att till förfogande stående vinstmedel:

balanserad vinst	25 934	
årets vinst	6 222	
	<b>32 157</b>	
disponeras så att i ny räkning överföres	32 157	
	<b>32 157</b>	

**Not 34 Obeskattade reserver  
Moderbolaget**

**2023-12-31**

**2022-12-31**

Akkumulerade överavskrivningar	6 054	6 316
	<b>6 054</b>	<b>6 316</b>

**Not 35 Eventualförpliktelser  
Koncernen**

**2023-12-31**

**2022-12-31**

Eventualförpliktelser	0	0
Garantier	0	0
	<b>0</b>	<b>0</b>

**Moderbolaget**

**2023-12-31**

**2022-12-31**

Borgen dotterbolag	23 291	21 022
	<b>23 291</b>	<b>21 022</b>

**Not 36 Ställda säkerheter  
Koncernen**

**2023-12-31**

**2022-12-31**

**För skulder till kreditinstitut:**

Inventarier med äganderättsförbehåll	99 162	91 563
	<b>99 162</b>	<b>91 563</b>

**Inteckningar**

Fastighetsinteckningar	49 800	49 800
Företagsinteckningar	127 509	127 509
	<b>177 309</b>	<b>177 309</b>

uu

**Moderbolaget**

	2023-12-31	2022-12-31
<b>För skulder till kreditinstitut:</b>		
Inventarier med äganderättsförbehåll	1 902	3 884
	<b>1 902</b>	<b>3 884</b>
<b>Inteckningar</b>		
Fastighetsinteckningar	7 000	7 000
Företagsinteckningar	110 000	110 000
	<b>117 000</b>	<b>117 000</b>

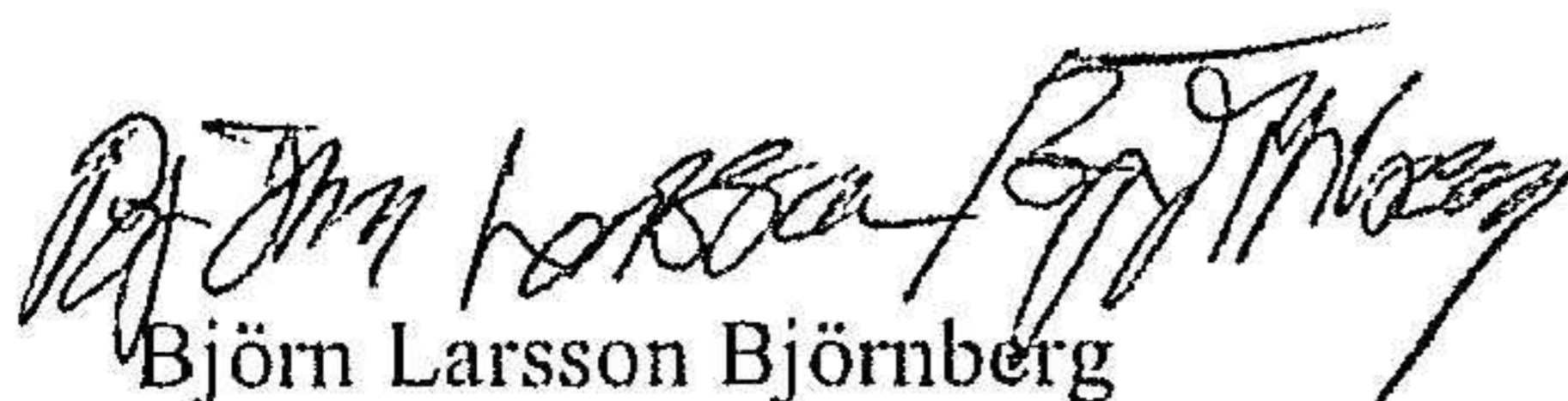
Västerås 2024-04-10



Hans Paridon  
Ordförande



Mats Holmström



Björn Larsson Björnberg




Göran Einarsson



Malin Sandberg



Maria Werpers Dahl




Mikael Olson



Fredrik Elg



Ulf Gustavsson



Jonas Lindblom  
Verkställande direktör

Vår revisionsberättelse har lämnats den 23 april 2024

Öhrlings PricewaterhouseCoopers AB



Ulrika Klacksell  
Auktoriserad revisor

# Revisionsberättelse

Till bolagsstämman i m4 gruppen AB, org.nr 556787-8318

## Rapport om årsredovisningen och koncernredovisningen

### Uttalanden

Vi har utfört en revision av årsredovisningen och koncernredovisningen för m4 gruppen AB för år 2023.

Enligt vår uppfattning har årsredovisningen och koncernredovisningen upprättats i enlighet med årsredovisningslagen och ger en i alla väsentliga avseenden rättvisande bild av moderbolagets och koncernens finansiella ställning per den 31 december 2023 och av dessas finansiella resultat och kassaflöde för året enligt årsredovisningslagen. Förvaltningsberättelsen är förenlig med årsredovisningens och koncernredovisningens övriga delar.

Vi tillstyrker därför att bolagsstämman fastställer resultaträkningen och balansräkningen för moderbolaget och koncernen.

### Grund för uttalanden

Vi har utfört revisionen enligt International Standards on Auditing (ISA) och god revisionssed i Sverige. Vårt ansvar enligt dessa standarder beskrivs närmare i avsnittet Revisorns ansvar. Vi är oberoende i förhållande till moderbolaget och koncernen enligt god revisorssed i Sverige och har i övrigt fullgjort vårt yrkesetiska ansvar enligt dessa krav.

Vi anser att de revisionsbevis vi har inhämtat är tillräckliga och ändamålsenliga som grund för våra uttalanden.

### Styrelsens och verkställande direktörens ansvar

Det är styrelsen och verkställande direktören som har ansvaret för att årsredovisningen och koncernredovisningen upprättas och att de ger en rättvisande bild enligt årsredovisningslagen. Styrelsen och verkställande direktören ansvarar även för den interna kontroll som de bedömer är nödvändig för att upprätta en årsredovisning och koncernredovisning som inte innehåller några väsentliga felaktigheter, vare sig dessa beror på oegentligheter eller misstag.

Vid upprättandet av årsredovisningen och koncernredovisningen ansvarar styrelsen och verkställande direktören för bedömningen av bolagets och koncernens förmåga att fortsätta verksamheten. De upplyser, när så är tillämpligt, om förhållanden som kan påverka förmågan att fortsätta verksamheten och att använda antagandet om fortsatt drift. Antagandet om fortsatt drift tillämpas dock inte om styrelsen och verkställande direktören avser att likvidera bolaget, upphöra med verksamheten eller inte har något realistiskt alternativ till att göra något av detta.

### Revisorns ansvar

Våra mål är att uppnå en rimlig grad av säkerhet om huruvida årsredovisningen och koncernredovisningen som helhet inte innehåller några väsentliga felaktigheter, vare sig dessa beror på oegentligheter eller misstag, och att lämna en revisionsberättelse som innehåller våra uttalanden. Rimlig säkerhet är en hög grad av säkerhet, men är ingen garanti för att en revision som utförs enligt ISA och god revisionssed i Sverige alltid kommer att upptäcka en väsentlig felaktighet om en sådan finns. Felaktigheter kan uppstå på grund av oegentligheter eller misstag och anses vara väsentliga om de enskilt eller tillsammans rimligen kan förväntas påverka de ekonomiska beslut som användare fattar med grund i årsredovisningen och koncernredovisningen.

En ytterligare beskrivning av vårt ansvar för revisionen av årsredovisningen och koncernredovisningen finns på Revisorsinspektionens webbplats: [www.revisorsinspektionen.se/revisornsansvar](http://www.revisorsinspektionen.se/revisornsansvar). Denna beskrivning är en del av revisionsberättelsen. *ml*

## Rapport om andra krav enligt lagar och andra författningar

### Uttalanden

Utöver vår revision av årsredovisningen och koncernredovisningen har vi även utfört en revision av styrelsens och verkställande direktörens förvaltning för m4 gruppen AB för år 2023 samt av förslaget till dispositioner beträffande bolagets vinst eller förlust.

Vi tillstyrker att bolagsstämman disponerar vinsten enligt förslaget i förvaltningsberättelsen och beviljar styrelsens ledamöter och verkställande direktören ansvarsfrihet för räkenskapsåret.

### Grund för uttalanden

Vi har utfört revisionen enligt god revisionssed i Sverige. Vårt ansvar enligt denna beskrivs närmare i avsnittet Revisorns ansvar. Vi är oberoende i förhållande till moderbolaget och koncernen enligt god revisors sed i Sverige och har i övrigt fullgjort vårt yrkesetiska ansvar enligt dessa krav.

Vi anser att de revisionsbevis vi har inhämtat är tillräckliga och ändamålsenliga som grund för våra uttalanden.

### Styrelsens och verkställande direktörens ansvar

Det är styrelsen som har ansvaret för förslaget till dispositioner beträffande bolagets vinst eller förlust. Vid förslag till utdelning innefattar detta bland annat en bedömning av om utdelningen är försvarlig med hänsyn till de krav som bolagets och koncernens verksamhetsart, omfattning och risker ställer på storleken av moderbolagets och koncernens egna kapital, konsolideringsbehov, likviditet och ställning i övrigt.

Styrelsen ansvarar för bolagets organisation och förvaltningen av bolagets angelägenheter. Detta innefattar bland annat att fortlöpande bedöma bolagets och koncernens ekonomiska situation, och att tillse att bolagets organisation är utformad så att bokföringen, medelsförvaltningen och bolagets ekonomiska angelägenheter i övrigt kontrolleras på ett betryggande sätt. Den verkställande direktören ska sköta den löpande förvaltningen enligt styrelsens riktlinjer och anvisningar och bland annat vidta de åtgärder som är nödvändiga för att bolagets bokföring ska fullgöras i överensstämmelse med lag och för att medelsförvaltningen ska skötas på ett betryggande sätt.

### Revisorns ansvar

Vårt mål beträffande revisionen av förvaltningen, och därmed vårt uttalande om ansvarsfrihet, är att inhämta revisionsbevis för att med en rimlig grad av säkerhet kunna bedöma om någon styrelseledamot eller verkställande direktören i något väsentligt avseende:

- företagit någon åtgärd eller gjort sig skyldig till någon försummelse som kan föranleda ersättningsskyldighet mot bolaget, eller
- på något annat sätt handlat i strid med aktiebolagslagen, årsredovisningslagen eller bolagsordningen.

Vårt mål beträffande revisionen av förslaget till dispositioner av bolagets vinst eller förlust, och därmed vårt uttalande om detta, är att med rimlig grad av säkerhet bedöma om förslaget är förenligt med aktiebolagslagen.

Rimlig säkerhet är en hög grad av säkerhet, men ingen garanti för att en revision som utförs enligt god revisionssed i Sverige alltid kommer att upptäcka åtgärder eller försummelser som kan föranleda ersättningsskyldighet mot bolaget, eller att ett förslag till dispositioner av bolagets vinst eller förlust inte är förenligt med aktiebolagslagen.

En ytterligare beskrivning av vårt ansvar för revisionen av förvaltningen finns på Revisorsinspektionens webbplats: [www.revisorsinspektionen.se/revisornsansvar](http://www.revisorsinspektionen.se/revisornsansvar). Denna beskrivning är en del av revisionsberättelsen.

Västerås den 23 april 2024

Öhrlings PricewaterhouseCoopers AB



Ulrika Klacksell  
Auktoriserad revisor