

# ÅRSREDOVISNING

för

**Svetruck AB**

Org.nr. 556195-0873

Styrelsen får härmed avlämna årsredovisning för räkenskapsåret 2022-09-01 - 2023-08-31

Innehåll	Sida
- förvaltningsberättelse	2
- resultaträkning	3
- balansräkning	4
- kassaflödesanalys	6
- noter	7
- underskrifter	15

Undertecknad styrelseledamot i Svetruck AB intygar härmed, dels att denna kopia av årsredovisningen överensstämmer med originalet, dels att resultat- och balansräkning fastställts på årsstämman den 28 februari 2024. Stämman beslöt tillika godkänna styrelsens förslag till vinstdisposition.

Ljungby 2024-02-28



-----  
Holger Andersson

**ÅRSREDOVISNING**  
och  
**KONCERNREDOVISNING**  
för  
**Svetruck AB**  
Org.nr. 556195-0873

Styrelsen får härmed avlämna årsredovisning och koncernredovisning för räkenskapsåret 2022-09-01 - 2023-08-31

Innehåll	Sida
- förvaltningsberättelse	2
- resultaträkning	4
- balansräkning	5
- kassaflödesanalys	7
- noter	9
- underskrifter	20

## FÖRVALTNINGSBERÄTTELSE

Årsredovisningen är upprättad i KSEK.

### Verksamheten

Företaget bedriver verksamhet med tillverkning, försäljning, uthyrning och service av truckar och därmed tillhörande verksamhet.

Företagets säte är Ljungby.

### Flerårsjämförelse\*, koncernen

	2022/2023	2021/2022	2020/2021	2019/2020	2018/2019
Nettoomsättning	812 077	694 479	688 428	660 373	681 689
Res. efter finansiella poster	218 709	217 305	168 334	149 331	185 812
Res. i % av nettoomsättningen	26,93	31,29	24,45	22,61	27,25
Balansomslutning	2 404 469	2 241 467	2 019 034	1 922 650	1 737 402
Soliditet (%)	74,37	71,80	70,59	69,98	71,04

\*Definitioner av nyckeltal, se noter

### Flerårsjämförelse\*

	2022/2023	2021/2022	2020/2021	2019/2020	2018/2019
Nettoomsättning	761 995	648 305	646 412	639 718	640 227
Res. efter finansiella poster	215 286	209 668	162 350	144 487	176 152
Res. i % av nettoomsättningen	28,25	32,34	25,11	22,58	27,5
Balansomslutning	2 302 090	2 138 131	1 946 901	1 854 581	1 662 139
Soliditet (%)	73,46	71,25	69,67	69,05	70,2

\*Definitioner av nyckeltal, se noter

### Väsentliga händelser under räkenskapsåret

Omsättning och rörelseresultat har följt våra prognoser i både moderbolag och koncern.

Marknaden har varit god under året. Bolagets försäljning har varit främst i Europa med delvis vidareexport till övriga världen.

### Framtida utveckling

Orderstocken är fortsatt god. Efterfrågan på bolagets produkter bedöms öka framöver.

### Miljöpåverkan

Företaget bedriver anmälningspliktig verksamhet enligt miljöbalken. Det är endast moderbolaget som är anmälningspliktigt.

### Hållbarhetsupplysningar

I enlighet med ÅRL 6 kap 11 § har Svetruck AB valt att upprätta den lagstadgade hållbarhetsrapporten som en från årsredovisningen avskild rapport. Hållbarhetsrapporten har överlämnats till revisorn samtidigt som årsredovisningen. Hållbarhetsredovisningen finns tillgänglig på Svetruck ABs hemsida.

### Förändringar i eget kapital, koncern

	Aktiekapital	Bundna reserver	Fritt eget kapital
Belopp vid årets ingång	100	273 939	1 335 517
Förändring av eget kapital del av			
Obeskattade reserver		16 697	-16 697
Årets vinst			171 661
Årets omräkningsdifferens		7	7 178
Belopp vid årets utgång	100	290 643	1 497 659

# Svetruck AB

Org.nr. 556195-0873

## Förändringar i eget kapital

	Aktiekapital	Reservfond	Fritt eget kapital
Belopp vid årets ingång	100	13	1 248 446
Årets vinst			152 507
Belopp vid årets utgång	100	13	1 400 953

## Resultatdisposition (kronor)

Förslag till disposition av bolagets vinst

Till årsstämman förfogande står

balanserad vinst	1 248 446 054
utdelning december 2023	-350 000 000
årets vinst	152 506 585
	<u>1 050 952 639</u>

Styrelsen föreslår att  
i ny räkning överföres

<u>1 050 952 639</u>
1 050 952 639

Beträffande bolagets resultat och ställning i övrigt hänvisas till efterföljande resultat- och balansräkningar med tillhörande noter.

2024031101806

**RESULTATRÄKNING**

2024031101807

	Not	Koncernen		Moderbolaget	
		2022-09-01	2021-09-01	2022-09-01	2021-09-01
		2023-08-31	2022-08-31	2023-08-31	2022-08-31
<b>Rörelsens intäkter m.m.</b>					
Nettoomsättning	2, 3, 4	812 077	694 479	761 995	648 305
Förändring av lager av produkter i arbete, färdiga varor och pågående arbete för annans räkning		-8 990	53 215	-13 500	47 615
Övriga rörelseintäkter		19 826	18 750	17 945	18 096
		<u>822 913</u>	<u>766 444</u>	<u>766 440</u>	<u>714 016</u>
<b>Rörelsens kostnader</b>					
Råvaror och förnödenheter		-323 764	-262 751	-323 764	-262 751
Handelsvaror		-29 067	-29 281	-16 069	-21 123
Övriga externa kostnader	5, 6	-71 794	-77 011	-61 278	-66 810
Personalkostnader	7, 8	-139 038	-131 691	-117 363	-111 801
Av- och nedskrivningar av materiella och immateriella anläggningstillgångar		-62 157	-66 369	-54 692	-60 538
		<u>-625 820</u>	<u>-567 103</u>	<u>-573 166</u>	<u>-523 023</u>
<b>Rörelseresultat</b>		197 093	199 341	193 274	190 993
<b>Resultat från finansiella poster</b>					
Resultat från övriga värdepapper och fordringar som är anläggningstillgångar	9	382	330	382	330
Övriga ränteintäkter och liknande resultatposter	10	26 326	22 553	26 019	22 464
Övriga ränteintäkter från koncernföretag		0	0	714	644
Räntekostnader och liknande resultatposter		-5 092	-4 919	-5 103	-4 763
		<u>21 616</u>	<u>17 964</u>	<u>22 012</u>	<u>18 675</u>
<b>Resultat efter finansiella poster</b>		218 709	217 305	215 286	209 668
<b>Bokslutsdispositioner</b>					
Avsättning till periodiseringsfond		0	0	-67 000	-65 000
Återföring från periodiseringsfond		0	0	40 000	47 000
Förändring av avskrivningar utöver plan		0	0	7 805	3 366
Lämnade koncernbidrag		0	0	-1 965	-1 400
		<u>0</u>	<u>0</u>	<u>-21 160</u>	<u>-16 034</u>
<b>Resultat före skatt</b>		218 709	217 305	194 126	193 634
Skatt på årets resultat	11	-47 048	-45 699	-41 619	-40 869
<b>Årets resultat</b>		<u>171 661</u>	<u>171 606</u>	<u>152 507</u>	<u>152 765</u>

**BALANSRÄKNING**

Koncernen  
2023-08-31 2022-08-31 Moderbolaget  
2023-08-31 2022-08-31

Not

**TILLGÅNGAR**

**Anläggningstillgångar**

**Materiella anläggningstillgångar**

Byggnader och mark	12	123 644	123 201	99 940	99 389
Maskiner och andra tekniska anläggningar	13	26 861	31 236	26 861	31 236
Inventarier, verktyg och installationer	14	24 276	13 887	15 325	11 446
Leasingmaskiner	16	132 712	168 112	114 429	150 396
Pågående nyanläggningar och förskott avseende materiella anläggningstillgångar	15	2 570	6 913	2 082	1 627
<b>Summa materiella anläggningstillgångar</b>		<b>310 063</b>	<b>343 349</b>	<b>258 637</b>	<b>294 094</b>

**Finansiella anläggningstillgångar**

Andelar i koncernföretag	17	0	0	36 840	13 840
Andra långfristiga värdepappersinnehav	18	1 783	1 783	1 783	1 783
Andra långfristiga fordringar	20	1 139	1 531	1 139	1 531
<b>Summa finansiella anläggningstillgångar</b>		<b>2 922</b>	<b>3 314</b>	<b>39 762</b>	<b>17 154</b>

**Summa anläggningstillgångar**

312 985 346 663 298 399 311 248

**Omsättningstillgångar**

**Varulager m.m.**

Råvaror och förnödenheter		270 511	251 700	270 511	251 700
Varor under tillverkning		68 071	81 581	68 071	81 581
Färdiga varor och handelsvaror		66 160	61 639	42 897	42 887
<b>Summa varulager m.m.</b>		<b>404 742</b>	<b>394 920</b>	<b>381 479</b>	<b>376 168</b>

**Kortfristiga fordringar**

Kundfordringar		84 882	67 328	58 214	56 261
Fordringar hos koncernföretag		0	0	34 617	37 542
Övriga fordringar		38 370	27 419	28 563	12 279
Förutbetalda kostnader och upplupna intäkter	21	27 798	7 070	27 326	5 575
<b>Summa kortfristiga fordringar</b>		<b>151 050</b>	<b>101 817</b>	<b>148 720</b>	<b>111 657</b>

**Kassa och bank**

Kassa och bank		1 535 692	1 398 067	1 473 492	1 339 058
<b>Summa kassa och bank</b>		<b>1 535 692</b>	<b>1 398 067</b>	<b>1 473 492</b>	<b>1 339 058</b>

**Summa omsättningstillgångar**

2 091 484 1 894 804 2 003 691 1 826 883

**SUMMA TILLGÅNGAR**

**2 404 469 2 241 467 2 302 090 2 138 131**

2024031101808

**BALANSRÄKNING**

	Not	Koncernen		Moderbolaget	
		2023-08-31	2022-08-31	2023-08-31	2022-08-31
<b>EGET KAPITAL OCH SKULDER</b>					
<b>Eget kapital, koncern</b>					
Aktiekapital		100	100		
Annat eget kapital inklusive årets resultat		1 788 302	1 609 456		
<b>Summa eget kapital, koncern</b>		<b>1 788 402</b>	<b>1 609 556</b>		
<b>Eget kapital, moderföretag</b>					
<b>Bundet eget kapital</b>					
Aktiekapital	22			100	100
Reservfond				13	13
<b>Summa bundet eget kapital</b>				<b>113</b>	<b>113</b>
<b>Fritt eget kapital</b>					
Balanserat resultat				1 248 446	1 095 681
Årets resultat				152 507	152 765
<b>Summa fritt eget kapital</b>				<b>1 400 953</b>	<b>1 248 446</b>
<b>Summa eget kapital, moderföretag</b>				<b>1 401 066</b>	<b>1 248 559</b>
<b>Obeskattade reserver</b>					
Periodiseringsfond		0	0	280 000	253 000
Akkumulerade avskrivningar utöver plan		0	0	85 466	93 272
<b>Summa obeskattade reserver</b>		<b>0</b>	<b>0</b>	<b>365 466</b>	<b>346 272</b>
<b>Avsättningar</b>					
Garantier	23	1 400	1 050	1 400	1 050
Uppskjuten skatteskuld	19	86 064	82 024	10 924	10 924
<b>Summa avsättningar</b>		<b>87 464</b>	<b>83 074</b>	<b>12 324</b>	<b>11 974</b>
<b>Kortfristiga skulder</b>					
Förskott från kunder		0	4 899	0	4 899
Leverantörsskulder		44 122	59 905	43 613	45 976
Skulder till koncernföretag		0	0	118	118
Aktuell skatteskuld		3 456	4 487	4 011	4 380
Övriga skulder		454 849	450 841	452 118	450 074
Upplupna kostnader och förutbetalda intäkter	24	26 176	28 705	23 374	25 879
<b>Summa kortfristiga skulder</b>		<b>528 603</b>	<b>548 837</b>	<b>523 234</b>	<b>531 326</b>
<b>SUMMA EGET KAPITAL OCH SKULDER</b>		<b>2 404 469</b>	<b>2 241 467</b>	<b>2 302 090</b>	<b>2 138 131</b>

2024031101809

**Svetruck AB**

Org.nr. 556195-0873

**KASSAFLÖDESANALYS**

	Not	Koncernen		Moderbolaget	
		2022-09-01 2023-08-31	2021-09-01 2022-08-31	2022-09-01 2023-08-31	2021-09-01 2022-08-31
<b>Den löpande verksamheten</b>					
Rörelseresultat	2	197 093	199 341	193 274	190 993
Justeringar för poster som inte ingår i kassaflödet		48 061	61 144	40 650	49 670
Erhållen ränta m.m.		26 326	22 553	26 733	23 107
Erlagd ränta		-5 092	-4 919	-5 103	-4 763
Betald inkomstskatt		-44 039	-40 262	-41 988	-36 611
<b>Kassaflöde från den löpande verksamheten före förändringar av rörelsekapital</b>		<b>222 349</b>	<b>237 857</b>	<b>213 566</b>	<b>222 396</b>
<b>Kassaflöde från förändringar av rörelsekapital</b>					
Minskning(+)/ökning(-) av varulager/pågående arbete		-9 821	-104 756	-5 311	-99 156
Minskning(+)/ökning(-) av kundfordringar		-17 554	415	-1 953	5 142
Minskning(+)/ökning(-) av fordringar		-31 679	6 786	-35 109	14 500
Minskning(-)/ökning(+) av leverantörsskulder		-15 782	25 246	-7 262	15 277
Minskning(-)/ökning(+) av kortfristiga skulder		-3 420	8 252	-461	4 546
<b>Kassaflöde från den löpande verksamheten</b>		<b>144 093</b>	<b>173 800</b>	<b>163 470</b>	<b>162 705</b>
<b>Investeringsverksamheten</b>					
Förvärv av byggnader och mark	12	-2 455	-8 055	-1 738	-8 055
Förvärv av maskiner och andra tekniska anläggningar	13	-2 411	-4 504	-2 411	-4 504
Förvärv av inventarier, verktyg och installationer	14	-9 910	-3 563	-7 555	-2 533
Försäljning av inventarier, verktyg och installationer		125	94	125	94
Förvärv av leasingavtal m.m.	16	-18 049	-36 907	-12 979	-33 166
Försäljning av leasingavtal		23 635	16 297	21 445	16 297
Förvärv av pågående nyanläggningar och förskott avseende materiella anläggningstillgångar	15	-2 570	-7 560	-2 082	-1 627
Förvärv av koncernföretag	17	0	0	-23 000	0
Förvärv av långfristiga värdepapper	18	0	-188	0	-188
Utdelning från långfristiga värdepapper	9	382	330	382	330
Förändring garanti		350	-250	350	-250
Ny utlåning till utomstående	20	0	-1 531	0	-1 531
Återbetalning av lån från utomstående	20	392	465	392	465

2024031101810

AA

**KASSAFLÖDESANALYS**

2024031101811

Not	Koncernen		Moderbolaget	
	2022-09-01	2021-09-01	2022-09-01	2021-09-01
	2023-08-31	2022-08-31	2023-08-31	2022-08-31
<b>Kassaflöde från investeringsverksamheten</b>	-10 511	-45 372	-27 071	-34 668
<b>Finansieringsverksamheten</b>				
Koncernbidrag	0	0	-1 965	-1 400
<b>Kassaflöde från finansieringsverksamheten</b>	0	0	-1 965	-1 400
<b>Förändring av likvida medel</b>	133 582	128 428	134 434	126 637
Likvida medel vid årets början	1 398 067	1 262 895	1 339 058	1 212 421
Kursdifferens i likvida medel	4 043	6 744	0	0
<b>Likvida medel vid årets slut</b>	<b>1 535 692</b>	<b>1 398 067</b>	<b>1 473 492</b>	<b>1 339 058</b>

## NOTER

### Not 1 Redovisnings- och värderingsprinciper

Årsredovisningen är upprättad i enlighet med årsredovisningslagen och BFNAR 2012:1 Årsredovisning och koncernredovisning.

Principerna är oförändrade jämfört med föregående år.

#### *Fordringar*

Fordringar har upptagits till de belopp varmed de beräknas inflyta.

#### *Övriga tillgångar, avsättningar och skulder*

Övriga tillgångar, avsättningar och skulder har värderats till anskaffningsvärden om inget annat anges nedan.

#### *Intäktsredovisning*

Inkomsten redovisas till det verkliga värdet av vad som erhållits eller kommer att erhållas. Företaget redovisar därför inkomsten till nominellt värde (fakturabelopp) om ersättningen erhålls i likvida medel direkt vid leverans. Avdrag görs för lämnade rabatter.

#### *Varuförsäljning*

Försäljning av varor redovisas när företaget till köparen har överfört de väsentliga risker och förmåner som är förknippade med ägandet, normalt när kunden har varorna i sin besittning.

Intäkter från försäljning av varor som inte har några betydande serviceförpliktelser redovisas vid leverans.

#### *Materiella anläggningstillgångar*

Materiella anläggningstillgångar redovisas till anskaffningsvärde med avdrag för ackumulerade avskrivningar och eventuella nedskrivningar. Tillgångarna skrivs av linjärt över tillgångarnas bedömda nyttjandeperiod förutom mark som inte skrivs av. Nyttjandeperioden omprövas per varje balansdag. Följande nyttjandeperioder tillämpas:

	Antal år
Byggnader	25
Markanläggningar	20-26
Maskiner och andra tekniska anläggningar	7
Inventarier, verktyg och maskiner	3-10
Leasingmaskiner	2-8

#### *Leasing*

##### *Leasetagare*

Operationella leasingavtal kostnadsförs linjärt över leasingperioden.

Rättigheter och skyldigheter enligt finansiella leasingavtal redovisas som tillgång och skuld i balansräkningen. Tillgången och skulden redovisas till det lägsta av tillgångens verkliga värde och nuvärdet av minimileaseavgifterna, fastställda vid leasingavtalets ingående. Leasingavgifterna fördelas på ränta och amortering av skulden enligt effektivräntemetoden. Variabla avgifter redovisas som kostnad det räkenskapsår utgifterna uppkommer.

Samtliga leasingavtal kostnadsförs linjärt över leasingperioden.

##### *Leasegivare*

Operationella leasingavtal intäktsförs linjärt över leasingperioden.

Finansiella leasingavtal redovisas som en fordran i balansräkningen. Det redovisade beloppet motsvarar nettoinvesteringen i leasingavtalet, det vill säga summan av framtida leasingavgifter diskonterade med leasingavtalets ränta. Den finansiella intäkten fördelas så att jämn förräntning erhålls.

## NOTER

### *Varulager*

Varulagret är värderat till det lägsta av anskaffningsvärdet, beräknat enligt först-in-först-ut, och nettoförsäljningsvärde. Nettoförsäljningsvärdet har beräknats till försäljningsvärdet efter avdrag för beräknad försäljningskostnad, varmed hänsyn har tagits till inkurans.

### *Inkomstskatt*

Aktuell skatt är inkomstskatt för innevarande räkenskapsår som avser årets skattepliktiga resultat och den del av tidigare räkenskapsårs inkomstskatt som ännu inte har redovisats.

Aktuell skatt värderas till det sannolika beloppet enligt de skattesatser och skatteregler som gäller på balansdagen.

Uppskjuten skatt är inkomstskatt för skattepliktigt resultat avseende framtida räkenskapsår till följd av tidigare transaktioner eller händelser.

Uppskjuten skatt beräknas på temporära skillnader. En temporär skillnad finns när det redovisade värdet på en tillgång eller skuld skiljer sig från det skattemässiga värdet. Temporära skillnader beaktas ej i skillnader hänförliga till investeringar i dotterföretag, filialer, intresseföretag eller joint venture om företaget kan styra tidpunkten för återföring av de temporära skillnaderna och det inte är uppenbart att den temporära skillnaden kommer att återföras inom en överskådlig framtid. Skillnader som härrör från den första redovisningen av goodwill eller vid den första redovisningen av en tillgång eller skuld såvida inte den hänförliga transaktionen är ett rörelseförvärv eller påverkar skatt eller redovisat resultat utgör inte heller temporära skillnader.

Uppskjuten skattefordran avseende underskottsavdrag eller andra framtida skattemässiga avdrag redovisas i den omfattning det är sannolikt att avdragen kan avräknas mot framtida skattemässiga överskott.

### *Avsättningar*

Avsättningar redovisas när det finns en legal eller informell förpliktelse till följd av en tidigare händelse, det är sannolikt att ett utflöde av resurser kommer att krävas för att reglera förpliktelsen och beloppen kan uppskattas på ett tillförlitligt sätt. Tidpunkten eller beloppet för utflödet kan fortfarande vara osäker.

Avsättningar för omstruktureringar redovisas bara om en fastställd och utförlig omstruktureringsplan har utarbetats och införts, eller om företaget minst har offentliggjort planens huvuddrag till dem som berörs av den. Avsättningar redovisas inte för utgifter som hör samman med den framtida verksamheten.

En avsättning redovisas till den bästa uppskattningen av det belopp som krävs för att reglera förpliktelsen på balansdagen. Avsättningar tas endast i anspråk för de utgifter som avsättningen ursprungligen var avsedd för. Avsättningar diskonteras till sina nuvärden där pengars tidsvärde är väsentligt.

### *Ersättningar till anställda*

#### *Pensioner*

Avgiftsbestämda pensionsplaner

Avgifter för avgiftsbestämda pensionsplaner kostnadsförs löpande.

### *Fordringar och skulder i utländsk valuta*

Monetära fordringar och skulder i utländsk valuta har räknats om till balansdagens kurs.

Valutakursdifferenser som uppkommer vid reglering eller omräkning av monetära poster redovisas i resultaträkningen det räkenskapsår de uppkommer, antingen som en rörelsepost eller som en finansiell post utifrån den underliggande affärshändelsen.

## NOTER

### Koncernredovisning

#### Dotterföretag

Dotterföretag är företag i vilka moderföretaget direkt eller indirekt innehar mer än 50 % av röstetalet eller på annat sätt har ett bestämmande inflytande. Bestämmande inflytande innebär en rätt att utforma ett företags finansiella och operativa strategier i syfte att erhålla ekonomiska fördelar. Redovisningen av rörelseförvärv bygger på enhetssynen. Det innebär att förvärvsanalysen upprättas per den tidpunkt då förvärvaren får bestämmande inflytande. Från och med denna tidpunkt ses förvärvaren och den förvärvade enheten som en redovisningsenhet. Tillämpningen av enhetssynen innebär vidare att alla tillgångar (inklusive goodwill) och skulder samt intäkter och kostnader medräknas i sin helhet även för delägda dotterföretag.

Anskaffningsvärdet för dotterföretag beräknas till summan av verkligt värde vid förvärvstidpunkten för erlagda tillgångar med tillägg av uppkomna och övertagna skulder samt emitterade egetkapitalinstrument, utgifter som är direkt hänförliga till rörelseförvärvet samt eventuell tilläggsköpeskilling. I förvärvsanalysen fastställs det verkliga värdet, med några undantag, vid förvärvstidpunkten av förvärvade identifierbara tillgångar och övertagna skulder samt minoritetsintresse. Minoritetsintresse värderas till verkligt värde vid förvärvstidpunkten. Från och med förvärvstidpunkten inkluderas i koncernredovisningen det förvärvade företagets intäkter och kostnader, identifierbara tillgångar och skulder liksom eventuell uppkommen goodwill eller negativ goodwill.

## UPPLYSNINGAR TILL ENSKILDA POSTER

<b>Not 2</b>	<b>Nettoomsättning</b>	<b>Koncernen</b>		<b>Moderbolaget</b>	
		<b>2022/2023</b>	<b>2021/2022</b>	<b>2022/2023</b>	<b>2021/2022</b>
	<i>Nettoomsättning uppdelad på geografiskt område</i>				
	Europa	96	96	98	96
	Övriga	4	4	2	4
		<hr/>	<hr/>	<hr/>	<hr/>
		100	100	100	100
<b>Not 3</b>	<b>Inköp och försäljning inom koncernen %</b>	<b>Moderbolaget</b>			
				<b>2022/2023</b>	<b>2021/2022</b>
	Andel av försäljningen som avser koncernföretag			20	21
<b>Not 4</b>	<b>Leasingavtal - Operationell leasing leasegivare</b>	<b>Koncernen</b>		<b>Moderbolaget</b>	
		<b>2022/2023</b>	<b>2021/2022</b>	<b>2022/2023</b>	<b>2021/2022</b>
	I nettoomsättningen ingår variabla avgifter med	104 430	106 947	94 675	98 284
	Framtida minimileasingavgifter för icke uppsägningsbara leasingavtal, förfaller till betalning enligt följande:				
	Inom 1 år	95 438	94 296	87 650	92 500
	Mellan 2 till 5 år	137 822	134 226	123 535	116 300
	Senare än 5 år	699	300	360	300
		<hr/>	<hr/>	<hr/>	<hr/>
		233 959	228 822	211 545	209 100

**NOTER**

2024031101815

Not 5	Leasingavtal - Operationell leasing leasetagare	Koncernen		Moderbolaget	
		2022/2023	2021/2022	2022/2023	2021/2022
	Under året har företags leasingavgifter uppgått till	1 617	1 526	0	0
	Framtida minimileasingavgifter för icke uppsägningsbara leasingavtal, förfaller till betalning enligt följande:				
	Inom 1 år	561	1 314	0	0
	Mellan 2 till 5 år	308	971	0	0
		<u>869</u>	<u>2 285</u>	<u>0</u>	<u>0</u>

Not 6	Ersättning till revisorer	Koncernen		Moderbolaget	
		2022/2023	2021/2022	2022/2023	2021/2022
	<i>Access Revision AB</i>				
	Revisionsuppdrag	252	248	245	242
	Övriga tjänster	106	106	99	99
	<i>Övriga revisorer</i>				
	Revisionsuppdrag	305	234	0	0
	Skatterådgivning	169	156	0	0
		<u>832</u>	<u>744</u>	<u>344</u>	<u>341</u>

Med revisionsuppdrag avses revisors arbete för den lagstadgade revisionen och med revisionsverksamhet olika typer av kvalitetssäkringstjänster. Övriga tjänster är sådant som inte ingår i revisionsuppdrag, revisionsverksamhet eller skatterådgivning.

Not 7	Personal	Koncernen		Moderbolaget	
		2022/2023	2021/2022	2022/2023	2021/2022
	<i>Medelantalet anställda</i>				
	Medelantalet anställda bygger på av bolaget betalda närvarotimmar relaterade till en normal arbetstid.				
	Medelantal anställda har varit	190	198	171	177
	varav kvinnor	14	15	9	10
	varav män	176	183	162	167

**NOTER**

**Löner, ersättningar m.m.**

Löner, ersättningar, sociala kostnader och pensionskostnader har utgått med följande belopp:

Styrelsen:

Övriga anställda:

Löner och ersättningar	98 771	94 388	81 440	78 342
Pensionskostnader	6 087	6 332	6 068	6 313
	<u>104 858</u>	<u>100 720</u>	<u>87 508</u>	<u>84 655</u>
Sociala kostnader	31 124	29 125	27 454	25 851
Summa styrelse och övriga	<u>135 982</u>	<u>129 845</u>	<u>114 962</u>	<u>110 506</u>

**Könsfördelning i styrelse och företagsledning**

Antal styrelseledamöter	5	5	5	5
varav kvinnor	1	1	1	1
varav män	4	4	4	4

**Not 8 Medelantal anställda per land**

	Koncernen		Moderbolaget	
	2022/2023	2021/2022	2022/2023	2021/2022

**Medelantal anställda fördelar sig på följande länder**

Medelantalet anställda bygger på av bolaget betalda närvarotimmar relaterade till en normal arbetstid.

Sverige				
Kvinnor	9	10	9	10
Män	162	167	162	167
	<u>171</u>	<u>177</u>	<u>171</u>	<u>177</u>
Tyskland				
Kvinnor	3	3	0	0
Män	8	8	0	0
	<u>11</u>	<u>11</u>	<u>0</u>	<u>0</u>
Belgien				
Kvinnor	1	1	0	0
Män	5	7	0	0
	<u>6</u>	<u>8</u>	<u>0</u>	<u>0</u>
USA				
Kvinnor	1	1	0	0
Män	1	1	0	0
	<u>2</u>	<u>2</u>	<u>0</u>	<u>0</u>
Kvinnor totalt	14	15	9	10
Män totalt	176	183	162	167
	<u>190</u>	<u>198</u>	<u>171</u>	<u>177</u>

**NOTER**

Not 9	Resultat från övriga värdepapper och fordringar som är anläggningstillgång	Koncernen		Moderbolaget	
		2022/2023	2021/2022	2022/2023	2021/2022
		Utdelning	382	330	382
	<u>382</u>	<u>330</u>	<u>382</u>	<u>330</u>	

Not 10	Övriga ränteintäkter och liknande resultatposter	Koncernen		Moderbolaget	
		2022/2023	2021/2022	2022/2023	2021/2022
		Räntor	26 326	446	26 019
Kursdifferens	0	22 107	0	22 107	
	<u>26 326</u>	<u>22 553</u>	<u>26 019</u>	<u>22 464</u>	

Not 11	Skatt på årets resultat Koncernen	2022/2023		2021/2022	
		Aktuell skatt		-43 008	
	Uppskjuten skatt		<u>-4 040</u>		<u>-3 146</u>
			-47 048		-45 699
	<i>Avstämning av effektiv skatt</i>				
	Resultat före skatt		218 709		217 305
	Skattekostnad 20,60% (20,60%)		-45 054		-44 765
	Skatteeffekt av:				
	Ej avdragsgilla kostnader		-625		-149
	Ej skattepliktiga intäkter		136		76
	Schablonintäkt periodiseringsfond		-1 011		-242
	Tillägg på återförd periodiseringsfond		-494		-581
	Uppkomna underskott		0		-38
	Summa		<u>-47 048</u>		<u>-45 699</u>

	Moderbolaget		2022/2023		2021/2022	
Aktuell skatt			<u>-41 619</u>		<u>-40 869</u>	
			-41 619		-40 869	
	<i>Avstämning av effektiv skatt</i>					
	Resultat före skatt		194 126		193 634	
	Skattekostnad 20,60% (20,60%)		-39 990		-39 889	
	Skatteeffekt av:					
	Ej avdragsgilla kostnader		-244		-233	
	Ej skattepliktiga intäkter		120		76	
	Schablonintäkt periodiseringsfond		-1 011		-242	
	Tillägg på återförd periodiseringsfond		-494		-581	
	Summa		<u>-41 619</u>		<u>-40 869</u>	

**NOTER**

2024031101818

**Not 12 Byggnader och mark**

	<b>Koncernen</b>		<b>Moderbolaget</b>	
	<b>2023-08-31</b>	<b>2022-08-31</b>	<b>2023-08-31</b>	<b>2022-08-31</b>
Ingående anskaffningsvärde	166 834	156 606	136 509	128 642
Inköp	2 455	8 055	1 738	8 055
Försäljningar/utrangeringar	0	-1 768	0	-1 768
Omklassificeringar	1 294	3 020	1 294	1 580
Omräkningsdifferens	88	920	-	-
<b>Utgående ackumulerade anskaffningsvärden</b>	<b>170 671</b>	<b>166 834</b>	<b>139 541</b>	<b>136 509</b>
Ingående avskrivningar	-43 633	-42 009	-37 121	-36 464
Försäljningar/utrangeringar	0	1 563	0	1 564
Årets avskrivningar	-3 380	-3 076	-2 480	-2 220
Omräkningsdifferens	-14	-111	-	-
<b>Utgående ackumulerade avskrivningar</b>	<b>-47 027</b>	<b>-43 633</b>	<b>-39 601</b>	<b>-37 120</b>
<b>Utgående redovisat värde</b>	<b>123 644</b>	<b>123 201</b>	<b>99 940</b>	<b>99 389</b>
Redovisat värde byggnader	95 359	97 494	76 231	78 278
Redovisat värde markanläggningar	8 593	6 015	8 405	5 807
Redovisat värde mark	19 692	19 692	15 304	15 304
	123 644	123 201	99 940	99 389

**Not 13 Maskiner och andra tekniska anläggningar**

	<b>Koncernen</b>		<b>Moderbolaget</b>	
	<b>2023-08-31</b>	<b>2022-08-31</b>	<b>2023-08-31</b>	<b>2022-08-31</b>
Ingående anskaffningsvärde	98 271	93 031	98 271	93 031
Inköp	2 411	4 504	2 411	4 504
Försäljningar/utrangeringar	0	0	0	-754
Omklassificeringar	333	1 490	333	1 490
Utrangeringar	0	-754	0	0
<b>Utgående ackumulerade anskaffningsvärden</b>	<b>101 015</b>	<b>98 271</b>	<b>101 015</b>	<b>98 271</b>
Ingående avskrivningar	-67 035	-61 183	-67 035	-61 183
Utrangeringar	0	754	0	754
Årets avskrivningar	-7 119	-6 606	-7 119	-6 606
<b>Utgående ackumulerade avskrivningar</b>	<b>-74 154</b>	<b>-67 035</b>	<b>-74 154</b>	<b>-67 035</b>
<b>Utgående redovisat värde</b>	<b>26 861</b>	<b>31 236</b>	<b>26 861</b>	<b>31 236</b>

**NOTER**

2024031101819

Not 14 Inventarier, verktyg och installationer	Koncernen		Moderbolaget	
	2023-08-31	2022-08-31	2023-08-31	2022-08-31
Ingående anskaffningsvärde	61 271	56 645	53 905	51 468
Inköp	9 910	3 563	7 555	2 533
Försäljningar/utrangeringar	-2 020	-96	-1 396	-96
Omklassificeringar	5 286	911	0	0
Omräkningsdifferens	663	248	-	-
Utgående ackumulerade anskaffningsvärden	75 110	61 271	60 064	53 905
Ingående avskrivningar	-47 384	-43 082	-42 459	-38 923
Försäljningar/utrangeringar	1 570	5	1 396	5
Årets avskrivningar	-4 457	-4 089	-3 676	-3 541
Omräkningsdifferens	-563	-218	-	-
Utgående ackumulerade avskrivningar	-50 834	-47 384	-44 739	-42 459
Utgående redovisat värde	24 276	13 887	15 325	11 446

Not 15 Pågående nyanläggningar och förskott avseende materiella anläggningstillgångar	Koncernen		Moderbolaget	
	2023-08-31	2022-08-31	2023-08-31	2022-08-31
Ingående anskaffningsvärde	6 913	7 484	1 627	4 139
Inköp	2 570	7 560	2 082	1 627
Omklassificeringar	-6 913	-8 131	-1 627	-4 139
Utgående ackumulerade anskaffningsvärden	2 570	6 913	2 082	1 627
Utgående redovisat värde	2 570	6 913	2 082	1 627

Not 16 Utleasade anläggningstillgångar	Koncernen		Moderbolaget	
	2023-08-31	2022-08-31	2023-08-31	2022-08-31
Ingående anskaffningsvärde	581 932	581 061	539 941	545 348
Inköp	18 049	36 907	12 979	33 166
Försäljningar/utrangeringar	-70 609	-38 573	-69 419	-38 573
Omräkningsdifferens	6 207	2 537	-	-
Utgående ackumulerade anskaffningsvärden	535 579	581 932	483 501	539 941
Ingående avskrivningar	-413 819	-394 116	-389 545	-375 789
Försäljningar/utrangeringar	62 265	34 414	61 889	34 414
Årets avskrivningar	-47 201	-52 595	-41 416	-48 170
Omräkningsdifferens	-4 112	-1 522	0	-
Utgående ackumulerade avskrivningar	-402 867	-413 819	-369 072	-389 545
Utgående redovisat värde	132 712	168 113	114 429	150 396

AA

# Svetruck AB

Org.nr. 556195-0873

## NOTER

### Not 17 Andelar i koncernföretag Moderbolaget

			2023-08-31	2022-08-31
Företag	Säte	Antal/Kap. andel %	Redovisat värde	Redovisat värde
Organisationsnummer				
Svetruck Maskin AB 556236-4678	Ljungby	100	100	100
Svetruck Deutschland GMBH HRB32397	Hamburg	100	122	122
Svetruck Belgium NV 449.323.992	Antwerpen	99	281	281
Svetruck Americas, Inc		100	0	0
Vagnen AB 556805-7862	Ljungby	100	36 337	13 337
			<u>36 840</u>	<u>13 840</u>
<b>Uppgifter om eget kapital och resultat</b>			<b>Eget kapital</b>	<b>Resultat</b>
Svetruck Maskin AB			118	0
Svetruck Deutschland GMBH			36 650	59
Svetruck Belgium NV			28 197	1 934
Svetruck Americas, Inc			41 046	1 693
Vagnen AB			28 307	204
Vagnen AB				
Ingående anskaffningsvärde			13 840	13 840
Tillskott			<u>23 000</u>	<u>0</u>
Utgående ackumulerade anskaffningsvärden			<u>36 840</u>	<u>13 840</u>
Utgående redovisat värde			36 840	13 840

### Not 18 Andra långfristiga värdepappersinnehav Koncernen

	2023-08-31	2022-08-31
Ingående anskaffningsvärde	1 783	1 595
Inköp	<u>0</u>	<u>188</u>
Utgående ackumulerade anskaffningsvärden	<u>1 783</u>	<u>1 783</u>
Utgående redovisat värde	1 783	1 783
<b>Moderbolaget</b>	<b>2023-08-31</b>	<b>2022-08-31</b>
Ingående anskaffningsvärde	1 783	1 595
Inköp	<u>0</u>	<u>188</u>
Utgående ackumulerade anskaffningsvärden	<u>1 783</u>	<u>1 783</u>
Utgående redovisat värde	1 783	1 783

2024031101820

11/1

**NOTER**

**Not 19 Uppskjuten skatt  
Koncernen**

**2023-08-31**

	Temporär skillnad	Uppskjuten skattefordran	Uppskjuten skatteskuld
Anläggningstillgångar	50 223	0	10 346
Uppskjuten skatt obeskattade reserver	367 562	0	75 718
		0	86 064

**2022-08-31**

	Temporär skillnad	Uppskjuten skattefordran	Uppskjuten skatteskuld
Anläggningstillgångar	51 647	0	10 638
Uppskjuten skatt obeskattade reserver	346 535	0	71 386
		0	82 024

**Moderbolaget**

**2023-08-31**

	Temporär skillnad	Uppskjuten skattefordran	Uppskjuten skatteskuld
Byggnader och mark	53 027	0	10 924
		0	10 924

**2022-08-31**

	Temporär skillnad	Uppskjuten skattefordran	Uppskjuten skatteskuld
Byggnader och mark	53 027	0	10 924
		0	10 924

**Not 20 Andra långfristiga fordringar  
Koncernen**

**2023-08-31**

**2022-08-31**

Ingående anskaffningsvärde	1 531	465
Nya lån	0	1 531
Amorteringar	-392	-465
Utgående ackumulerade anskaffningsvärden	1 139	1 531
Utgående redovisat värde	1 139	1 531

**Moderbolaget**

**2023-08-31**

**2022-08-31**

Ingående anskaffningsvärde	1 531	465
Nya lån	0	1 531
Amorteringar	-392	-465
Utgående ackumulerade anskaffningsvärden	1 139	1 531
Utgående redovisat värde	1 139	1 531

2024-03-11 10:18:21

AA

**NOTER**

Not 21 Förutbetalda kostnader och upplupna intäkter	Koncernen		Moderbolaget	
	2023-08-31	2022-08-31	2023-08-31	2022-08-31
Upplupen intäkt	271	1 457	0	71
Upplupen ränteintäkt	21 818	0	21 818	0
Övriga poster	5 709	5 613	5 508	5 504
	<u>27 798</u>	<u>7 070</u>	<u>27 326</u>	<u>5 575</u>

**Not 22 Upplysningar om aktiekapital**

	Antal aktier	Kvotvärde per aktie
Antal/värde vid årets ingång	1 000	100,00
Antal/värde vid årets utgång	1 000	100,00

**Not 23 Avsättningar**

	Koncernen		Moderbolaget	
	2023-08-31	2022-08-31	2023-08-31	2022-08-31
<b>Garantier</b>				
Redovisat värde vid årets början	1 050	1 300	1 050	1 300
Årets avsättningar	350	0	350	0
Belopp som tagits i anspråk under året	0	-250	0	-250
Redovisat värde vid årets slut	<u>1 400</u>	<u>1 050</u>	<u>1 400</u>	<u>1 050</u>
<b>Uppskjuten skatt</b>				
Redovisat värde vid årets början	82 024	81 534	10 924	10 924
Årets avsättningar	5 507	13 699	0	0
Belopp som tagits i anspråk under året	-1 467	-13 209	0	0
Redovisat värde vid årets slut	<u>86 064</u>	<u>82 024</u>	<u>10 924</u>	<u>10 924</u>

**Not 24 Upplupna kostnader och förutbetalda intäkter**

	Koncernen		Moderbolaget	
	2023-08-31	2022-08-31	2023-08-31	2022-08-31
Upplupna löner och semesterlöner	8 811	8 059	7 874	7 228
Upplupna sociala avgifter	3 225	2 738	3 144	2 729
Räntor	3 398	3 398	3 398	3 398
Förutbetalda intäkter	200	6 617	0	6 437
Övriga poster	10 542	7 893	8 958	6 087
	<u>26 176</u>	<u>28 705</u>	<u>23 374</u>	<u>25 879</u>

**Not 25 Disposition av vinst eller förlust**

Förslag till disposition av bolagets vinst

Till årsstämmans förfogande står balanserad vinst

utdelning december 2023

årets vinst

1 248 446

-350 000

152 507

1 050 953

Styrelsen föreslår att i ny räkning överföres

1 050 953

1 050 953


## NOTER


### Not 26 Definition av nyckeltal


Soliditet  
Justerat eget kapital i procent av balansslutning


2024031101823


Ljungby

  
Holger Andersson  
Ordförande  
2024-02-28


  
Roger Andersson  
2024-02-28

  
Niklas Andersson  
2024-02-28

  
Magnus Carlsson  
Arbetsagarrepresentant  
2024-02-28

  
Elin Åkesson  
Arbetsagarrepresentant  
2024-02-28

Min revisionsberättelse har lämnats den 28 februari 2024.

  
Patrik Hansén  
Auktoriserad revisor

Fotokopians överensstämmelse  
med originalet intygas:



## REVISIONSBERÄTTELSE

Till bolagsstämman i Svetruck AB  
Org.nr. 556195-0873

### Rapport om årsredovisningen och koncernredovisningen

#### Uttalanden

Jag har utfört en revision av årsredovisningen och koncernredovisningen för Svetruck AB för räkenskapsåret 2022-09-01 -- 2023-08-31.

Enligt min uppfattning har årsredovisningen och koncernredovisningen upprättats i enlighet med årsredovisningslagen och ger en i alla väsentliga avseenden rättvisande bild av moderbolagets och koncernens finansiella ställning per den 31 augusti 2023 och av dessas finansiella resultat och kassaflöde för året enligt årsredovisningslagen. Förvaltningsberättelsen är förenlig med årsredovisningens och koncernredovisningens övriga delar.

Jag tillstyrker därför att bolagsstämman fastställer resultaträkningen och balansräkningen för moderbolaget och för koncernen.

#### Grund för uttalanden

Jag har utfört revisionen enligt International Standards on Auditing (ISA) och god revisionssed i Sverige. Mitt ansvar enligt dessa standarder beskrivs närmare i avsnittet "Revisorns ansvar". Jag är oberoende i förhållande till moderbolaget och koncernen enligt god revisionssed i Sverige och har i övrigt fullgjort mitt yrkesetiska ansvar enligt dessa krav.

Jag anser att de revisionsbevis jag har inhämtat är tillräckliga och ändamålsenliga som grund för mina uttalanden.

#### Styrelsens ansvar

Det är styrelsen som har ansvaret för att årsredovisningen och koncernredovisningen upprättas och att de ger en rättvisande bild enligt årsredovisningslagen. Styrelsen ansvarar även för den interna kontroll som den bedömer är nödvändig för att upprätta en årsredovisning och koncernredovisning som inte innehåller några väsentliga felaktigheter, vare sig dessa beror på oegentligheter eller misstag.

Vid upprättandet av årsredovisningen och koncernredovisningen ansvarar styrelsen för bedömningen av bolagets och koncernens förmåga att fortsätta verksamheten. Den upplyser, när så är tillämpligt, om förhållanden som kan påverka förmågan att fortsätta verksamheten och att använda antagandet om fortsatt drift. Antagandet om fortsatt drift tillämpas dock inte om styrelsen avser att likvidera bolaget, upphöra med verksamheten eller inte har något realistiskt alternativ till att göra något av detta.

#### Revisorns ansvar

Mina mål är att uppnå en rimlig grad av säkerhet om huruvida årsredovisningen och koncernredovisningen som helhet inte innehåller några väsentliga felaktigheter, vare sig dessa beror på oegentligheter eller misstag, och att lämna en revisionsberättelse som innehåller mina uttalanden. Rimlig säkerhet är en hög grad av säkerhet, men är ingen garanti för att en revision som utförs enligt ISA och god revisionssed i Sverige alltid kommer att upptäcka en väsentlig felaktighet om en sådan finns. Felaktigheter kan uppstå på grund av oegentligheter eller misstag och anses vara väsentliga om de enskilt eller tillsammans rimligen kan förväntas påverka de ekonomiska beslut som användare fattar med grund i årsredovisningen och koncernredovisningen.

Som del av en revision enligt ISA använder jag professionellt omdöme och har en professionellt skeptisk inställning under hela revisionen. Dessutom:

- identifierar och bedömer jag riskerna för väsentliga felaktigheter i årsredovisningen och koncernredovisningen, vare sig dessa beror på oegentligheter eller misstag, utformar och utför granskningsåtgärder bland annat utifrån dessa risker och inhämtar revisionsbevis som är tillräckliga och ändamålsenliga för att utgöra en grund för mina uttalanden. Risker för att inte upptäcka en väsentlig felaktighet till följd av oegentligheter är högre än för en väsentlig felaktighet som beror på misstag, eftersom oegentligheter kan innefatta agerande i maskopi, förfalskning, avsiktliga utelämnanden, felaktig information eller åsidosättande av intern kontroll.
- skaffar jag mig en förståelse av den del av bolagets interna kontroll som har betydelse för min revision för att utforma granskningsåtgärder som är lämpliga med hänsyn till omständigheterna; men inte för att uttala mig om effektiviteten i den interna kontrollen.
- utvärderar jag lämpligheten i de redovisningsprinciper som används och rimligheten i styrelsens uppskattningar i redovisningen och tillhörande upplysningar.
- drar jag en slutsats om lämpligheten i att styrelsen använder antagandet om fortsatt drift vid upprättandet av årsredovisningen och koncernredovisningen. Jag drar också en slutsats, med grund i de inhämtade revisionsbevisen, om huruvida det finns någon väsentlig osäkerhetsfaktor som avser sådana händelser eller förhållanden som kan leda till betydande tvivel om bolagets och koncernens förmåga att fortsätta verksamheten. Om jag drar slutsatsen att det finns en väsentlig osäkerhetsfaktor, måste jag i revisionsberättelsen fästa uppmärksamheten på upplysningarna i årsredovisningen och koncernredovisningen om den väsentliga osäkerhetsfaktorn eller, om sådana upplysningar är otillräckliga, modifiera uttalandet om årsredovisningen och koncernredovisningen. Mina slutsatser baseras på de revisionsbevis som inhämtas fram till datumet för revisionsberättelsen. Dock kan framtida händelser eller förhållanden göra att ett bolag och en koncern inte längre kan fortsätta verksamheten.
- utvärderar jag den övergripande presentationen, strukturen och innehållet i årsredovisningen och koncernredovisningen, däribland upplysningarna, och om årsredovisningen och koncernredovisningen återger de underliggande transaktionerna och händelserna på ett sätt som ger en rättvisande bild.
- inhämtar jag tillräckliga och ändamålsenliga revisionsbevis avseende den finansiella informationen i enheterna eller affärsaktiviteterna inom koncernen för att göra ett uttalande avseende koncernredovisningen. Jag ansvarar för styrning, övervakning och utförande av koncernrevisionen. Jag är ensam ansvarig för mina uttalanden. Jag måste informera styrelsen om bland annat revisionens planerade omfattning och inriktning samt tidpunkten för den. Jag måste också informera om betydelsefulla iakttagelser under revisionen, däribland de eventuella betydande brister i den interna kontrollen som jag identifierat.

**Rapport om andra krav enligt lagar och andra författningar  
Uttalanden**

Utöver min revision av årsredovisningen och koncernredovisningen har jag även utfört en revision av styrelsens förvaltning för Svetruck AB för räkenskapsåret 2022-09-01 -- 2023-08-31 samt av förslaget till dispositioner beträffande bolagets vinst eller förlust.

Jag tillstyrker att bolagsstämman disponerar vinsten enligt förslaget i förvaltningsberättelsen och beviljar styrelsens ledamöter ansvarsfrihet för räkenskapsåret.

**Grund för uttalanden**

Jag har utfört revisionen enligt god revisions sed i Sverige. Mitt ansvar enligt denna beskrivs närmare i avsnittet "Revisorns ansvar". Jag är oberoende i förhållande till moderbolaget och koncernen enligt god revisors sed i Sverige och har i övrigt fullgjort mitt yrkesetiska ansvar enligt dessa krav.

Jag anser att de revisionsbevis jag har inhämtat är tillräckliga och ändamålsenliga som grund för mina uttalanden.

**Styrelsens ansvar**

Det är styrelsen som har ansvaret för förslaget till dispositioner beträffande bolagets vinst eller förlust. Vid förslag till utdelning innefattar detta bland annat en bedömning av om utdelningen är försvarlig med hänsyn till de krav som bolagets och koncernens verksamhetsart, omfattning och risker ställer på storleken av bolagets och koncernens egna kapital, konsolideringsbehov, likviditet och ställning i övrigt.

Styrelsen ansvarar för bolagets organisation och förvaltningen av bolagets angelägenheter. Detta innefattar bland annat att fortlöpande bedöma bolagets och koncernens ekonomiska situation och att tillse att bolagets organisation är utformad så att bokföringen, medelsförvaltningen och bolagets ekonomiska angelägenheter i övrigt kontrolleras på ett betryggande sätt.

**Revisorns ansvar**

Mitt mål beträffande revisionen av förvaltningen, och därmed mitt uttalande om ansvarsfrihet, är att inhämta revisionsbevis för att med en rimlig grad av säkerhet kunna bedöma om någon styrelseledamot i något väsentligt avseende:

- företagit någon åtgärd eller gjort sig skyldig till någon försummelse som kan föranleda ersättningsskyldighet mot bolaget, eller
- på något annat sätt handlat i strid med aktiebolagslagen, årsredovisningslagen eller bolagsordningen.

Mitt mål beträffande revisionen av förslaget till dispositioner av bolagets vinst eller förlust, och därmed mitt uttalande om detta, är att med rimlig grad av säkerhet bedöma om förslaget är förenligt med aktiebolagslagen.

Rimlig säkerhet är en hög grad av säkerhet, men ingen garanti för att en revision som utförs enligt god revisions sed i Sverige alltid kommer att upptäcka åtgärder eller försummelser som kan föranleda ersättningsskyldighet mot bolaget, eller att ett förslag till dispositioner av bolagets vinst eller förlust inte är förenligt med aktiebolagslagen.

Som en del av en revision enligt god revisions sed i Sverige använder jag professionellt omdöme och har en professionellt skeptisk inställning under hela revisionen. Granskningen av förvaltningen och förslaget till dispositioner av bolagets vinst eller förlust grundar sig främst på revisionen av räkenskaperna. Vilka tillkommande granskningsåtgärder som utförs baseras på min professionella bedömning med utgångspunkt i risk och väsentlighet. Det innebär att jag fokuserar granskningen på sådana åtgärder, områden och förhållanden som är väsentliga för verksamheten och där avsteg och överträdelser skulle ha särskild betydelse för bolagets situation. Jag går igenom och prövar fattade beslut, beslutsunderlag, vidtagna åtgärder och andra förhållanden som är relevanta för mitt uttalande om ansvarsfrihet. Som underlag för mitt uttalande om styrelsens förslag till dispositioner beträffande bolagets vinst eller förlust har jag granskat om förslaget är förenligt med aktiebolagslagen.

Växjö den 28/2-24



Patrik Hansén  
Auktoriserad revisor

Fotokopians överensstämmelse  
med originalet intygas:

