

ÅRSREDOVISNING

för

AB Glass-Olle

556122-6985 556122-6985

Styrelsen får härmed avlämna årsredovisning för räkenskapsåret 2023-01-01 - 2023-12-31

Innehåll	Sida
- förvaltningsberättelse	2
- resultaträkning	3
- balansräkning	4
- noter	6
- underskrifter	6

Undertecknad Likvidator i AB Glass-Olle intygar härmed, dels att denna kopia av årsredovisningen överensstämmer med originalet, dels att resultat- och balansräkning fastställts på årsstämman den 14 oktober 2024. Stämman beslöt tillika godkänna styrelsens förslag till vinstdisposition.

Kalmar 2024-10-15


Anastasios Martidis

ÅRSREDOVISNING


för

AB Glass-Olle

556122-6985 556122-6985

Styrelsen får härmed avlämna årsredovisning för räkenskapsåret 2023-01-01 - 2023-12-31

Innehåll	Sida
- förvaltningsberättelse	2
- resultaträkning	3
- balansräkning	4
- noter	6
- underskrifter	6



FÖRVALTNINGSBERÄTTELSE

Årsredovisningen är upprättad i svenska kronor, SEK.

Verksamheten

Allmänt om verksamheten

Bolaget trädde i likvidation 2023-10-17 och var dess förinnan i princip vilande.

Företagets säte är Kalmar.

Flerårsöversikt

	2023	2022	2021	2020
Nettoomsättning	0	76 200	0	791 975
Resultat efter finansiella poster	-484 979	-825 203	-7 134 016	7 711 253
Soliditet (%)	60,19	65,11	67,39	81,35

Definitioner av nyckeltal, se noter

Förändringar i eget kapital

	Aktiekapital	Reservfond	Balanserat resultat	Årets resultat	Summa eget kapital
Belopp vid årets ingång	200 000	50 000	5 394 528	-840 015	4 804 513
Balanseras i ny räkning			-840 015	840 015	0
Årets resultat				-524 402	-524 402
Belopp vid årets utgång	200 000	50 000	4 554 513	-524 402	4 280 111


Resultatdisposition

Medel att disponera:	
Balanserat resultat	4 554 513
Årets resultat	-524 402
	<u>4 030 111</u>
Förslag till disposition:	
Balanseras i ny räkning	<u>4 030 111</u>
	4 030 111

Beträffande bolagets resultat och ställning i övrigt hänvisas till efterföljande resultat- och balansräkningar med tillhörande noter.

RESULTATRÄKNING

	Not	2023-01-01 2023-12-31	2022-01-01 2022-12-31
Rörelseintäkter, lagerförändringar m.m.			
Nettoomsättning		0	76 200
Summa rörelseintäkter, lagerförändringar m.m.		0	76 200
Rörelsekostnader	2		
Övriga externa kostnader		-432 649	-384 897
Av- och nedskrivningar av materiella och immateriella anläggningstillgångar		-52 000	-52 000
Övriga rörelsekostnader	2	0	-461 139
Summa rörelsekostnader		-484 649	-898 036
Rörelseresultat		-484 649	-821 836
Finansiella poster			
Övriga ränteintäkter och liknande resultatposter		994	0
Räntekostnader och liknande resultatposter		-1 324	-3 367
Summa finansiella poster		-330	-3 367
Resultat efter finansiella poster		-484 979	-825 203
Resultat före skatt		-484 979	-825 203
Skatter			
Skatt på årets resultat		-39 423	-14 812
Årets resultat		-524 402	-840 015



BALANSRÄKNING

TILLGÅNGAR

Anläggningstillgångar

Materiella anläggningstillgångar

Maskiner och andra tekniska anläggningar
Summa materiella anläggningstillgångar

Not

2023-12-31

2022-12-31

3

37 915
37 915

89 915
89 915

Finansiella anläggningstillgångar

Andelar i intresseföretag och gemensamt styrda företag
Andra långfristiga värdepappersinnehav
Summa finansiella anläggningstillgångar

25 000
1 170 000
1 195 000

25 000
1 170 000
1 195 000

Summa anläggningstillgångar

1 232 915

1 284 915

Omsättningstillgångar

Kortfristiga fordringar

Övriga fordringar
Summa kortfristiga fordringar

156 744
156 744

174 033
174 033

Kortfristiga placeringar

Övriga kortfristiga placeringar
Summa kortfristiga placeringar

4 850 000
4 850 000

6 000 000
6 000 000

Kassa och bank

Kassa och bank
Summa kassa och bank

870 960
870 960

32 641
32 641

Summa omsättningstillgångar


5 877 704

6 206 674

SUMMA TILLGÅNGAR

7 110 619

7 491 589



BALANSRÄKNING

Not.

2023-12-31

2022-12-31

EGET KAPITAL OCH SKULDER

Eget kapital

Bundet eget kapital

Aktiekapital

200 000

200 000

Reservfond

50 000

50 000

Summa bundet eget kapital

250 000

250 000

Fritt eget kapital

Balanserat resultat

4 554 513

5 394 528

Årets resultat

-524 402

-840 015

Summa fritt eget kapital

4 030 111

4 554 513

Summa eget kapital

4 280 111

4 804 513

Avsättningar

Avsättningar för pensioner och liknande förpliktelser enligt lagen (1967:531) om tryggnad av pensionsutfästelse m.m.

1 170 000

1 170 000

Summa avsättningar

1 170 000

1 170 000

Kortfristiga skulder

Övriga skulder

1 591 758

1 448 326

Upplupna kostnader och förutbetalda intäkter

68 750

68 750

Summa kortfristiga skulder

1 660 508

1 517 076

SUMMA EGET KAPITAL OCH SKULDER

7 110 619

7 491 589



NOTER

Not 1: Redovisnings- och värderingsprinciper

Årsredovisningen är upprättad i enlighet med årsredovisningslagen och Bokföringsnämndens allmänna råd (BFNAR 2016:10) om årsredovisning i mindre företag.

Materiella anläggningstillgångar

Tillämpade avskrivningstider:

Antal år

Maskiner och andra tekniska anläggningar

5

Noter till resultaträkningen

Not 2: Exceptionella kostnader

2023

2022

Exceptionella kostnader ingår med följande belopp i nedanstående poster:

Fusionsförlust

0

461 139

0

461 139

Noter till balansräkningen

Not 3: Maskiner och andra tekniska anläggningar

2023-12-31

2022-12-31

Ingående anskaffningsvärden

726 715

726 715

Utgående anskaffningsvärden

726 715

726 715

Årets avskrivningar

-52 000

-52 000

Redovisat värde

37 915

89 915

Kalmar
2024-11-09

Annastassos Martidis
Likvidator