

Vängel Åkeri AB
Vängel 390
~~88050~~ Backe
883 97

2024052705661

Årsredovisning

för

Vängel Åkeri AB

556237-3687


Räkenskapsåret

2023-01-01 – 2023-12-31

Fastställelseintyg

Undertecknad styrelseledamot i Vängel Åkeri AB intygar, dels att denna kopia av årsredovisningen stämmer överens med originalet, dels att resultaträkningen och balansräkningen i årsredovisningen har fastställts på årsstämma den 15 maj 2024. Årsstämman beslutade att godkänna styrelsens förslag till resultatdisposition.

Vängel den 15 maj 2024



Esbjörn Guldbbrandsson

Styrelsen för Vängel Åkeri AB avger följande årsredovisning för räkenskapsåret
2023-01-01 – 2023-12-31.

Årsredovisningen är upprättad i svenska kronor, SEK. Om inte annat särskilt anges, redovisas alla belopp
i hela kronor (kr). Uppgifter inom parentes avser föregående år.

Förvaltningsberättelse

Verksamheten

Åkeriverkstadsrörelse
Företaget har sitt säte i Backe.

Flerårsöversikt (Tkr)	2023	2022	2021	2020
Nettoomsättning	96	96	96	96
Resultat efter finansiella poster	-46	271	82	297
Soliditet (%)	98,7	96,8	97,2	95,6

Förändringar i eget kapital

	Aktie- kapital	Reserv- fond	Balanserat resultat	Årets resultat	Totalt
Belopp vid årets ingång	100 000	20 000	506 730	264 258	890 988
Disposition enligt beslut av årsstämman:			264 258	-264 258	0
Årets resultat				-46 084	-46 084
Belopp vid årets utgång	100 000	20 000	770 988	-46 084	844 904

Resultatdisposition

Styrelsen föreslår att till förfogande stående vinstmedel (kronor):

balanserad vinst	770 988
årets förlust	-46 084
	724 904
disponeras så att i ny räkning överföres	724 904
	724 904

Företagets resultat och ställning i övrigt framgår av efterföljande resultat- och balansräkning med noter.

Resultaträkning

Not

2023-01-01
-2023-12-31

2022-01-01
-2022-12-31

Rörelseintäkter, lagerförändringar m. m.

Nettoomsättning

96 000

96 000

Summa rörelseintäkter, lagerförändringar m.m.

96 000

96 000

Rörelsekostnader

Handelsvaror

-7 033

-14 665

Övriga externa kostnader

-152 665

-82 308

Personalkostnader

-710

17 635

Summa rörelsekostnader

-160 408

-79 338

Rörelseresultat

-64 408

16 662

Finansiella poster

Resultat från övriga finansiella anläggningstillgångar

17 840

254 358

Övriga ränteintäkter och liknande resultatposter

484

0

Räntekostnader och liknande resultatposter

0

31

Summa finansiella poster

18 324

254 389

Resultat efter finansiella poster

-46 084

271 051

Resultat före skatt

-46 084

271 051

Skatter

Skatt på årets resultat

0

-6 793

Årets resultat

-46 084

264 258

Balansräkning

Not

2023-12-31

2022-12-31

TILLGÅNGAR

Anläggningstillgångar

Materiella anläggningstillgångar

Byggnader och mark

2

311 410

1 410

Summa materiella anläggningstillgångar

311 410

1 410

Finansiella anläggningstillgångar

Andelar i intresseföretag och gemensamt styrda företag

37 500

37 500

Andra långfristiga värdepappersinnehav

73 450

73 450

Summa finansiella anläggningstillgångar

110 950

110 950

Summa anläggningstillgångar

422 360

112 360

Omsättningstillgångar

Kortfristiga fordringar

Kundfordringar

0

60 000

Övriga fordringar

91 469

20 532

Förutbetalda kostnader och upplupna intäkter

48 000

0

Summa kortfristiga fordringar

139 469

80 532

Kassa och bank

Kassa och bank

294 213

727 231

Summa kassa och bank

294 213

727 231

Summa omsättningstillgångar

433 682

807 763

SUMMA TILLGÅNGAR

856 042

920 123

Balansräkning

Not

2023-12-31

2022-12-31

EGET KAPITAL OCH SKULDER

Eget kapital

Bundet eget kapital

Aktiekapital

100 000

100 000

Reservfond

20 000

20 000

Summa bundet eget kapital

120 000

120 000

Fritt eget kapital

Balanserat resultat

770 988

506 730

Årets resultat

-46 084

264 258

Summa fritt eget kapital

724 904

770 988

Summa eget kapital

844 904

890 988

Kortfristiga skulder

Leverantörsskulder

11 888

9 495

Skatteskulder

-15 009

-8 216

Övriga skulder

-2 372

19 856

Upplupna kostnader och förutbetalda intäkter

16 631

8 000

Summa kortfristiga skulder

11 138

29 135

SUMMA EGET KAPITAL OCH SKULDER

856 042

920 123

2024052705665

Noter

Not 1 Redovisningsprinciper

Allmänna upplysningar

Årsredovisningen är upprättad i enlighet med årsredovisningslagen och Bokföringsnämndens allmänna råd (BFNAR 2016:10) om årsredovisning i mindre företag.

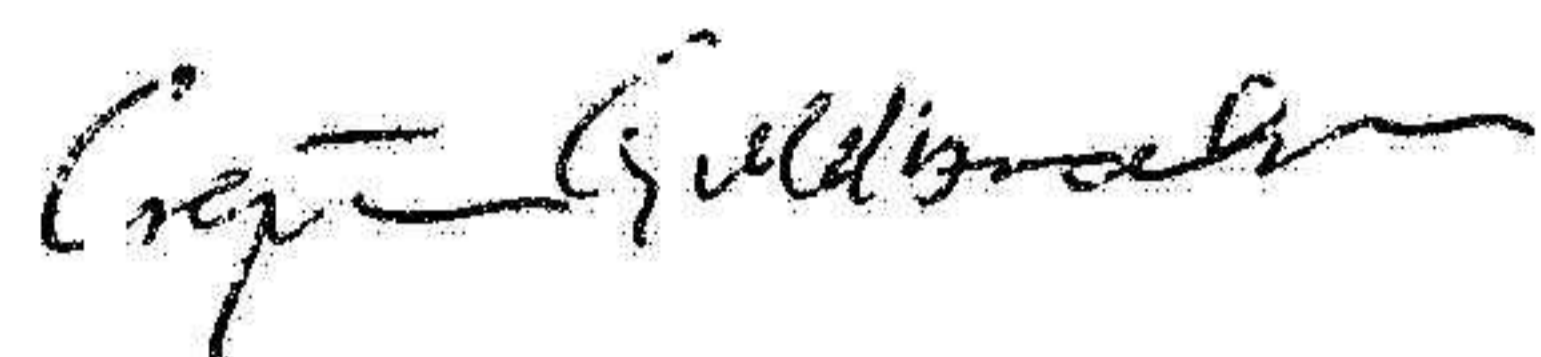
Not 2 Byggnader och mark

	2023-12-31	2022-12-31
Ingående anskaffningsvärden	33 022	33 022
Inköp	310 000	
Utgående ackumulerade anskaffningsvärden	343 022	33 022
Ingående avskrivningar	-31 612	-31 612
Utgående ackumulerade avskrivningar	-31 612	-31 612
Utgående redovisat värde	311 410	1 410
Taxeringsvärden byggnader	186 000	186 000
	186 000	186 000
Bokfört värde mark	1 410	1 410
	1 410	1 410

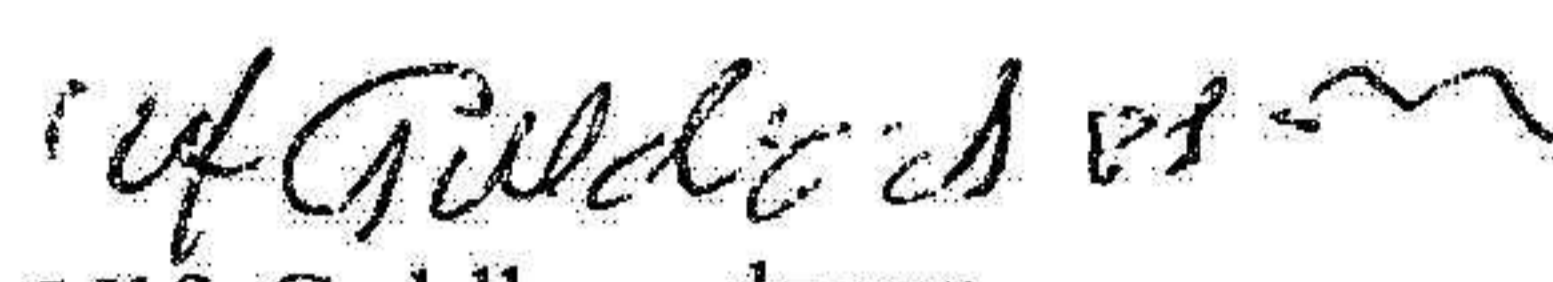
Vängel Åkeri AB
Org.nr 556237-3687

2024052705667

Vängel den 15 maj 2024



Esbjörn Guldbbrandsson



Ulf Guldbbrandsson

Kopians överensstämmelse
med originalet intygas:

