

**Årsredovisning**  
för  
**Sever Pharma Solutions AB**  
556499-5081

Räkenskapsåret  
2023-01-01 – 2023-12-31

**Fastställelseintyg**

Undertecknad verkställande direktör i Sever Pharma Solutions AB intygar att resultaträkningen och balansräkningen i årsredovisningen har fastställts på årsstämman 2024-06-25. Årsstämman beslutade att godkänna styrelsens förslag till resultatdisposition.

Jag intygar också att innehållet i årsredovisningen och revisionsberättelsen stämmer överens med originalen.

Malmö 2024-06-25



Kenneth Stokholm

**Årsredovisning**  
för  
**Sever Pharma Solutions AB**  
556499-5081

Räkenskapsåret  
2023-01-01 – 2023-12-31

**Innehållsförteckning**

Förvaltningsberättelse	1-3
Resultaträkning	4
Balansräkning	5-6
Kassaflödesanalys	7
Noter	8-18

Styrelsen och verkställande direktören för Sever Pharma Solutions AB avger följande årsredovisning för räkenskapsåret 2023-01-01 – 2023-12-31.

Årsredovisningen är upprättad i svenska kronor, SEK. Om inte annat särskilt anges, redovisas alla belopp i tusentals kronor (Tkr). Uppgifter inom parentes avser föregående år.

## Förvaltningsberättelse

### Information om verksamheten

Sever Pharma Solutions AB ("SPS") utvecklar, tillverkar och förpackar farmaceutiska produkter på uppdrag åt läkemedelsföretag.

### Verksamhet under räkenskapsåret

SPS:s försäljning för 2023 är den historiskt högsta för bolaget. Resultatet under året ligger dock på en väsentligt sämre nivå i förhållande till tidigare år. Totalt har SPS försäljning av ett antal stora produkter, samt en betydlig försäljning av tjänster. Flera av produkterna har under 2023 utvecklats i negativ riktning, medan en nyligen lanserad produkt ger ett bra bidrag till företagets försäljning. Övergripande ser bolaget ett förbättrat utnyttjande av utrustning och faciliteter och ökade volymer kommer att ha en positiv effekt på lönsamheten både på kort och lång sikt.

Företaget har sitt säte i Malmö.

### Väsentliga händelser under räkenskapsåret

Under 2023 har två väsentliga händelser påverkat bolagets kostnader negativt. Tillståndet för godkännandet av marknadsföring och försäljning av en av bolagets produkter överläts till ny kund (ny "Market Authorization Holder"), vilket medförde en väsentlig lägre försäljning av produkten på den amerikanska marknaden. Vidare genomförde en av bolagets kunder under del av året en större kvalitetsutredning av en annan av bolagets produkter. Utredningen resulterade i inställd produktion av produkten under denna tid. Det var inte möjligt för SPS att fullt ut reducera och kompensera för uppkomna kostnader för dessa händelser, vilket har hållit nere bolagets resultat något. Nämnade händelser är fullt ut hanterade och kommer inte nämnvärt påverka bolagets resultat framgent.

SPS har dessutom under våren 2023 färdigställt utvecklingen av sin första sterila produktionsanläggning och Läkemedelsverket genomförde därefter under hösten en inspektion av densamma, vilket resulterade i ett framgångsrikt resultat för bolaget. Bolaget förväntas kunna lansera de första sterila produkterna på marknaden under kommande år.

### Försäljning och resultat.

Försäljningen under 2023 uppgick till 634 MSEK (610). Av försäljningen har 90% (89,5%) skett till utländska kunder och försäljning till koncernbolag uppgick till 66% (55%). Försäljning av tjänster stod för 8,3% (9,4%). Resultat efter finansiella poster uppgick till -23,6 MSEK (16,9).

### Likviditet och soliditet.

Checkräkningskrediten (limit 30 MSEK) utnyttjades vid årsskiftet med 0 MSEK (19,8).

Det egna kapitalet uppgick till 366 MSEK (273) och utgjorde 63,2% (60,6%) av bolagets totala tillgångar.

### Investeringar

Bolagets investeringar avseende byggnad, maskiner och inventarier uppgick under året till 39,9 MSEK (6,4). Investering i pågående nyanläggning under 2023 uppgick till 49,8 MSEK (32,1).

### **Anställda**

Medeltalet anställda uppgick till 322 (312). För detaljerade uppgifter avseende anställd och utbetalda löner hänvisas till not 7 i efterföljande redovisning.

### **Förväntad framtida utveckling samt väsentliga risker och osäkerhetsfaktorer**

Försäljningen under de kommande åren behöver ökas för att kunna nå de kort- och långsiktiga målen. SPS förväntas kunna göra detta genom främst ökad försäljning av nya produkter till marknader i Europa och USA, men även genom kommersialisering av diverse utvecklingsprojekt. Där finns en övergripande risk på marknaden för generisk konkurrens inom alla produkt- och terapiområden, vilket också gäller för SPS:s produkter.

Det kommer att vara ett fokus för SPS på polymerteknologi och flera utvecklingsprojekt är på gång inom detta område. Inom affärsutvecklingsarbetet har det etablerats ett antal nya intressanta kontakter för andra typ av polymerprodukter, bland annat implantat. Där finns en stor potential för både utvecklingsprojekt och kommersiell försäljning av sådana produkter.

Ett nytt affärsområde inom bolaget kommer att fokusera på sterila injektionsvätskor. SPS har under 2023 färdigställt validering av utrustning för steril fyllning, och registreringssatser för de första sterila produkterna har färdigställts. På bolaget finns redan utrustning för montering och förpackning av denna produkttyp.

Planer för ytterligare produktionsanläggningar kommer tas fram under 2024.

### **Forskning och utveckling**

Ett fortsatt fokus på högpotenta polymera produkter och ett nytt fokus på sterila injektionsvätskor, samt andra ytterligare aktiviteter kring utveckling av befintliga produkter och teknologi, kommer att ge ytterligare affärsmöjligheter, både som nya utvecklingsprojekt och som kommersiell tillverkning. SPS kommer fortsätta att satsa på kompetensutveckling inom R&D.

### **Hållbarhetsrapport**

Bolagets hållbarhetsrapport finns tillgänglig på förteagets hemsida: [www.severpharmasolutions.com](http://www.severpharmasolutions.com)

### **Tillstånds- eller anmälningspliktig verksamhet enligt miljöbalken**

SPS bedriver tillståndspliktig verksamhet enligt miljöbalken. Den tillståndspliktiga verksamheten avser tillverkning av läkemedel genom enbart fysikaliska processer och påverkar den yttre miljön i huvudsak genom utsläpp i luft och till vatten.

Verksamheten bedrivs i enlighet med koncernens övergripande policy för säkerhet, hälsa och miljö och i samklang med gällande lagstiftning och samhällets förväntningar i övrigt. Företagets miljöpåverkan totalt sett bedöms vara av mindre betydelse.

### **Ägarförhållanden**

Under 2023 var bolaget ett helägt dotterbolag till SPS Swedish Holdco AB, org.nummer 559333-9335 med säte i Malmö. Moderbolag för hela koncernen är Draupnir Holding B.V, org.nummer 12428655. Årsredovisningen för det holländska bolaget finns tillgängligt hos den holländska registreringsmyndigheten.

### Förändringar i eget kapital (Tkr)

	Aktie- kapital	Reserv- fond	Aktieägar- tillskott	Balanserat resultat	Årets resultat	Totalt
Belopp vid årets ingång	10 000	2 000	108 229	140 950	12 311	273 490
Disposition enligt beslut av årsstämman:						
Balanseras i ny räkning				12 311	-12 311	0
Erhållna aktieägartillskott			72 679	19 000		91 679
Årets resultat					845	845
<b>Belopp vid årets utgång</b>	<b>10 000</b>	<b>2 000</b>	<b>180 908</b>	<b>172 261</b>	<b>845</b>	<b>366 015</b>

### Flerårsöversikt (Tkr)

	2023	2022	2021	2020
Nettoomsättning	633 791	609 905	477 861	440 421
Resultat efter finansiella poster	-23 552	16 884	27 962	23 501
Rörelsemarginal (%)	-2,9	3,7	6,7	4,7
Avkastning på eget kap. (%)	-5,8	5,1	12,2	11,4
Balansomslutning	637 025	546 973	455 705	429 869
Soliditet (%)	63,2	60,6	50,2	48,1
Antal anställda	322	308	278	256

### Förslag till vinstdisposition

Styrelsen föreslår att till förfogande stående vinstmedel (kronor):

balanserad vinst	353 169 614
årets vinst	844 941
	<b>354 014 555</b>
disponeras så att i ny räkning överföres	354 014 555
	<b>354 014 555</b>

Företagets resultat och ställning i övrigt framgår av efterföljande resultat- och balansräkning samt kassaflödesanalys med noter. *u*

## Resultaträkning

Tkr

	Not	2023-01-01 -2023-12-31	2022-01-01 -2022-12-31
Nettoomsättning	2	633 791	609 905
Övriga rörelseintäkter	3	5 487	4 770
		<b>639 278</b>	<b>614 675</b>
<b>Rörelsens kostnader</b>	4		
Inköp av varor och tjänster		-237 736	-205 215
Övriga externa kostnader	5, 6	-143 967	-135 562
Personalkostnader	7	-249 415	-229 240
Avskrivningar och nedskrivningar av materiella och immateriella anläggningstillgångar		-26 304	-22 010
		<b>-657 422</b>	<b>-592 027</b>
<b>Rörelseresultat</b>		<b>-18 144</b>	<b>22 648</b>
<b>Resultat från finansiella poster</b>			
Övriga ränteintäkter och liknande resultatposter		105	0
Räntekostnader och liknande resultatposter	8	-5 513	-5 764
		<b>-5 408</b>	<b>-5 764</b>
<b>Resultat efter finansiella poster</b>		<b>-23 552</b>	<b>16 884</b>
Bokslutsdispositioner	9	26 944	-1 929
<b>Resultat före skatt</b>		<b>3 392</b>	<b>14 955</b>
Skatt på årets resultat	10	-2 547	-2 644
<b>Årets resultat</b>		<b>845</b>	<b>12 311</b> <small>tkr</small>

<b>Balansräkning</b>	<b>Not</b>	<b>2023-12-31</b>	<b>2022-12-31</b>
Tkr			
<b>TILLGÅNGAR</b>			
<b>Anläggningstillgångar</b>			
<i>Immateriella anläggningstillgångar</i>			
Balanserade utgifter för programvaror	11	615	334
Förskott avseende immateriella anläggningstillgångar	12	20 010	12 618
		<b>20 625</b>	<b>12 952</b>
<i>Materiella anläggningstillgångar</i>			
Byggnader och mark	13	120 110	128 418
Maskiner och andra tekniska anläggningar	14	68 095	59 268
Inventarier, verktyg och installationer	15	32 363	19 308
Pågående nyanläggningar och förskott avseende materiella anläggningstillgångar	16	50 232	47 809
		<b>270 800</b>	<b>254 803</b>
<b>Summa anläggningstillgångar</b>		<b>291 425</b>	<b>267 755</b>
<b>Omsättningstillgångar</b>			
<i>Varulager m m</i>			
Råvaror och förnödenheter		121 129	75 106
Varor under tillverkning		347	7 283
Färdiga varor och handelsvaror		43 908	44 850
Förskott till leverantörer		0	13 835
		<b>165 384</b>	<b>141 074</b>
<i>Kortfristiga fordringar</i>			
Kundfordringar		102 538	61 138
Fordringar hos koncernföretag		31 299	49 479
Aktuella skattefordringar		6 755	5 183
Övriga fordringar		4 254	4 885
Upparbetad men ej fakturerad intäkt	17	2 967	5 100
Förutbetalda kostnader och upplupna intäkter	18	5 510	4 600
		<b>153 323</b>	<b>130 385</b>
<i>Kassa och bank</i>		26 894	7 759
<b>Summa omsättningstillgångar</b>		<b>345 601</b>	<b>279 218</b>
<b>SUMMA TILLGÅNGAR</b>		<b>637 026</b>	<b>546 973</b>

## Balansräkning

Tkr

### EGET KAPITAL OCH SKULDER

#### Eget kapital

Not 19, 20

#### *Bundet eget kapital*

Aktiekapital

10 000

10 000

Reservfond

2 000

2 000

**12 000**

**12 000**

#### *Fritt eget kapital*

Balanserad vinst eller förlust

353 170

249 179

Årets resultat

845

12 311

**354 015**

**261 490**

#### Summa eget kapital

**366 015**

**273 490**

#### Obeskattade reserver

21

46 340

73 284

#### Avsättningar

22

Avsatt för pensioner och likande förpliktelser enligt tryggandelagen

3 275

3 089

Avsättning för uppskjuten skatteskuld

4 083

3 375

#### Summa avsättningar

**7 358**

**6 464**

#### Kortfristiga skulder

Checkräkningskredit

24

0

19 839

Skulder till kreditinstitut

23

54 269

57 957

Leverantörsskulder

51 322

50 688

Skulder till koncernföretag

1 196

3 077

Övriga skulder

75 659

20 118

Upplupna kostnader och förutbetalda intäkter

25

34 867

42 056

#### Summa kortfristiga skulder

**217 313**

**193 735**

### SUMMA EGET KAPITAL OCH SKULDER

**637 026**

**546 973**

## Kassaflödesanalys

Tkr

Not

2023-01-01  
-2023-12-31

2022-01-01  
-2022-12-31

### Den löpande verksamheten

Resultat efter finansiella poster -23 552 16 884

Justeringar för poster som inte ingår i kassaflödet 31 633 22 134

Betald skatt -3 431 -3 413

**Kassaflöde från den löpande verksamheten före förändring av rörelsekapital 4 650 35 605**

### Kassaflöde från förändring av rörelsekapitalet

Förändring av varulager och pågående arbete -24 311 -32 637

Förändring av kortfristiga fordringar -89 889 59 746

Förändring av kundfordringar -23 137 -12 247

Förändring av leverantörsskulder -1 247 3 401

Förändring av kortfristiga skulder 98 573 -20 288

**Kassaflöde från den löpande verksamheten -35 361 33 580**

### Investeringsverksamheten

Investeringar i immateriella anläggningstillgångar -7 749 -249

Investeringar i materiella anläggningstillgångar -42 225 -30 959

Försäljning av materiella anläggningstillgångar 244 0

**Kassaflöde från investeringsverksamheten -49 730 -31 208**

### Finansieringsverksamheten

Upptagna lån 0 -100 760

Erhållna aktieägartillskott 108 229 0

**Kassaflöde från finansieringsverksamheten 108 229 -100 760**

**Årets kassaflöde 23 138 -98 388**

### Likvida medel vid årets början

Likvida medel vid årets början 7 759 5

### Kursdifferens i likvida medel

Kursdifferens i likvida medel -5 573 0

**Likvida medel vid årets slut 25 324 -98 383**

## Noter

Tkr

### Not 1 Redovisnings- och värderingsprinciper

#### Allmänna upplysningar

Årsredovisningen är upprättad i enlighet med årsredovisningslagen och BFNAR 2012:1 Årsredovisning och koncernredovisning (K3).

Redovisningsprinciperna är oförändrade jämfört med föregående år.

#### Intäktsredovisning

Intäkter har tagits upp till verkligt värde av vad som erhållits eller kommer att erhållas och redovisas i den omfattning det är sannolikt att de ekonomiska fördelarna kommer att tillgodogöras bolaget och intäkterna kan beräknas på ett tillförlitligt sätt.

Vid försäljning av varor redovisas normalt inkomsten som intäkt när de väsentliga förmåner och risker som är förknippade med ägandet av varan har överförts från företaget till köparen.

#### Tjänste- och utvecklingsuppdrag

Tjänsteuppdrag/Entreprenaduppdrag på löpande räkning intäktsredovisas i takt med att arbetet utförs.

Inkomster från uppdrag till fast pris redovisas som intäkt enligt uppdragens respektive färdigställandegrad, så kallad successiv vinstavräkning. Färdigställandegraden fastställs huvudsakligen genom att jämföra nedlagda uppdragsutgifter med totala uppdragsutgifter.

Företaget redovisar internt upparbetade immateriella anläggningstillgångar enligt aktiveringsmodellen. Det innebär att samtliga utgifter som avser framtagandet av en internt upparbetad immateriell anläggningstillgång aktiveras och skrivs av under tillgångens beräknade nyttjandeperiod, under förutsättningarna att kriterierna i BFNAR 2012:1 är uppfyllda.

#### Anläggningstillgångar

Immateriella och materiella anläggningstillgångar redovisas till anskaffningsvärde minskat med ackumulerade avskrivningar enligt plan och eventuella nedskrivningar.

Avskrivning sker linjärt över den förväntade nyttjandeperioden med hänsyn till väsentligt restvärde. Följande avskrivningsprocent tillämpas:

#### *Immateriella anläggningstillgångar*

Programvara	20%
-------------	-----

#### *Materiella anläggningstillgångar*

Byggnader	2,67 - 5%
Markanläggningar	2,67%
Maskiner och andra tekniska anläggningar	10 - 33,3%
Inventarier, verktyg och installationer	10 - 20%

### **Finansiella instrument**

Finansiella instrument värderas utifrån anskaffningsvärdet. Instrumentet redovisas i balansräkningen när bolaget blir part i instrumentets avtalsmässiga villkor. Finansiella tillgångar tas bort från balansräkningen när rätten att erhålla kassaflöden från instrumentet har löpt ut eller överförs och bolaget har överfört i stort sett alla risker och förmåner som är förknippade med äganderätten. Finansiella skulder tas bort från balansräkningen när förpliktelserna har reglerats eller på annat sätt upphört.

### **Leasingavtal**

Då de ekonomiska risker och fördelar som är förknippade med tillgången inte har övergått till leasetagaren klassificeras leasingen som operationell leasing.

Operationella leasingavtal redovisas som en kostnad linjärt över leasingperioden.

### **Varulager**

Varulagret har, liksom föregående år, värderats till anskaffningsvärdet. FIFO-metoden har tillämpats.

### **Fordringar och skulder i utländsk valuta**

Fordringar och skulder i utländsk valuta har omräknats till balansdagens kurs. Kursvinster och kursförluster på rörelsens fordringar och skulder tillförs rörelseresultatet. Vinster och förluster på finansiella fordringar och skulder redovisas som finansiella poster.

### **Likvida medel**

Likvida medel omfattar kassa och tillgodohavanden hos bank.

### **Inkomstskatter**

Total skatt utgörs av aktuell skatt och uppskjuten skatt. Skatter redovisas i resultaträkningen, utom då underliggande transaktion redovisas direkt mot eget kapital varvid tillhörande skatteeffekter redovisas i eget kapital.

#### ***Aktuell skatt***

Aktuell skatt avser inkomstskatt för innevarande räkenskapsår samt den del av tidigare räkenskapsårs inkomstskatt som ännu inte redovisats. Aktuell skatt beräknas utifrån den skattesats som gäller per balansdagen.

#### ***Uppskjuten skatt***

Uppskjuten skatt är inkomstskatt som avser framtida räkenskapsår till följd av tidigare händelser. Redovisning sker enligt balansräkningsmetoden. Enligt denna metod redovisas uppskjutna skatteskulder och uppskjutna skattefordringar på temporära skillnader som uppstår mellan bokförda respektive skattemässiga värden för tillgångar och skulder samt för övriga skattemässiga avdrag eller underskott.

### **Avsättningar**

Som avsättning har redovisats förpliktelser gentemot tredje man som är hänförliga till räkenskapsåret eller tidigare räkenskapsår och som på balansdagen antingen är säkra eller sannolika till sin förekomst men oviss till belopp eller till den tidpunkt då de ska infrias.

### **Forskning och utveckling**

Utgifter avseende forskning redovisas som en kostnad när de uppstår. Utgifter för utveckling som är hänförliga till ett enskilt projekt redovisas som tillgång i balansräkningen när det finns skäl att anta att beloppet kommer att kunna återvinnas i framtiden. Tillgången skrivs av under den period då försäljning som sammanhänger med projektet förväntas ske.

### **Ersättningar till anställda**

Ersättningar till anställda avser alla former av ersättningar som företaget lämnar till de anställda. Kortfristiga ersättningar utgörs av bland annat löner, betald semester, betald frånvaro, bonus och ersättning efter avslutad anställning (pension). Kortfristiga ersättningar redovisas som kostnad och en skuld då det finns en legal eller informell förpliktelse att betala ut en ersättning till följd av en tidigare händelse och en tillförlitlig uppskattning av beloppet kan göras.

### **Offentliga bidrag**

I de fall ingen framtida prestation för att erhålla bidraget krävs, intäktsredovisas offentliga bidrag då villkoren för att erhålla bidraget är uppfyllda. Offentliga bidrag värderas till verkliga värdet av vad som erhållits eller kommer att erhållas.

### **Nyckeltalsdefinitioner**

Nettoomsättning

Rörelsens huvudintäkter, fakturerade kostnader, sidointäkter samt intäktskorrigeringar.

Resultat efter finansiella poster

Resultat efter finansiella intäkter och kostnader men före bokslutsdispositioner och skatter.

Rörelsemarginal (%)

Rörelseresultat i procent av omsättningen.

Avkastning på eget kap. (%)

Resultat efter finansiella poster i procent av justerat eget kapital (eget kapital och obeskattade reserver med avdrag för uppskjuten skatt).

Balansomslutning

Företagets samlade tillgångar.

Soliditet (%)

Justerat eget kapital (eget kapital och obeskattade reserver med avdrag för uppskjuten skatt) i procent av balansomslutning.

Antal anställda

Medelantal anställda under räkenskapsåret.

### **Uppskattningar och bedömningar**

Upprättandet av bokslut och tillämpning av redovisningsprinciper, baseras ofta på ledningens bedömningar, uppskattningar och antaganden som anses vara rimliga vid den tidpunkt då bedömningen görs. Uppskattningar och bedömningar är baserade på historiska erfarenheter och ett antal andra faktorer, som under rådande omständigheter anses vara rimliga. Resultatet av dessa används för att bedöma de redovisade värdena på tillgångar och skulder, som inte annars framgår tydligt från andra källor. Det verkliga utfallet kan avvika från dessa uppskattningar och bedömningar. Uppskattningar och antaganden ses över regelbundet. Kundfordringarna bedöms utifrån det faktiska värde som de förväntas inflyta till.

## Not 2 Nettoomsättningens fördelning

	2023-01-01 -2023-12-31	2022-01-01 -2022-12-31
<b>Nettoomsättningen fördelar sig på geografiska marknader enligt följande:</b>		
Norden	73 017	69 718
Europa, exkl Norden	439 733	414 372
Nordamerika	114 644	118 364
Övriga marknader	6 397	7 451
	<b>633 791</b>	<b>609 905</b>

Av årets försäljning avser 422 423 tkr (333 583 tkr) försäljning till andra koncernbolag.

## Not 3 Offentliga bidrag

Kompensation för sjuklöner 2023: 0 tkr (511 Tkr)  
Elstöd under 2023: 5 221 tkr (0 tkr)

## Not 4 Koncerninterna inköp

Av årets inköp avser 17 214 tkr (7 398 tkr) inköp från andra koncernbolag

## Not 5 Leasingavtal

Årets leasingkostnader avseende operationella leasingavtal, uppgår till 8 495 tkr (7 546 tkr).

Framtida leasingavgifter, för icke uppsägningsbara operationella leasingavtal, förfaller till betalning enligt följande:

	2023-01-01 -2023-12-31	2022-01-01 -2022-12-31
Inom ett år	7 777	7 512
Senare än ett år men inom fem år	22 844	24 381
	<b>30 621</b>	<b>31 893</b>

## Not 6 Arvode till revisorer

Med revisionsuppdrag avses granskning av årsredovisningen och bokföringen samt styrelsens och verkställande direktörens förvaltning, övriga arbetsuppgifter som det ankommer på bolagets revisor att utföra samt rådgivning eller annat biträde som föranleds av iakttagelser vid sådan granskning eller genomförandet av sådana övriga arbetsuppgifter.

	2023-01-01 -2023-12-31	2022-01-01 -2022-12-31
<b>BDO Syd KB</b>		
Revisionsuppdrag	698	791
Revisionsverksamhet utöver revisionsuppdraget	50	43
Skatterådgivning		2
Övriga tjänster		25
	<b>748</b>	<b>861</b>

**E & Y**

Skatterådgivning	63	79
	<b>63</b>	<b>79</b>

**Not 7 Anställda och personalkostnader**

	2023-01-01 -2023-12-31	2022-01-01 -2022-12-31
<b>Medelantalet anställda</b>		
Kvinnor	155	154
Män	167	158
	<b>322</b>	<b>312</b>
<b>Löner och andra ersättningar</b>		
Styrelse och verkställande direktör	10 145	5 014
Övriga anställda	158 275	147 390
	<b>168 420</b>	<b>152 404</b>
<b>Sociala kostnader</b>		
Pensionskostnader för styrelse och verkställande direktör	493	0
Pensionskostnader för övriga anställda	15 095	20 568
Övriga sociala avgifter enligt lag och avtal	59 071	46 892
	<b>74 659</b>	<b>67 460</b>
<b>Totala löner, ersättningar, sociala kostnader och pensionskostnader</b>	<b>243 079</b>	<b>219 864</b>

Det utgår ingen separat ersättning till styrelsen utan ledmöterna ersätts i enlighet med deras anställning.

**Könsfördelning bland ledande befattningshavare**

Andel kvinnor i styrelsen	40 %	40 %
Andel män i styrelsen	60 %	60 %
Andel kvinnor bland övriga ledande befattningshavare	38 %	33 %
Andel män bland övriga ledande befattningshavare	62 %	66 %

**Avtal om avgångsvederlag**

Vid uppsägning från bolagets sida äger verkställande direktör rätt till en ersättning motsvarande 12 månadslöner

**Not 8 Räntekostnader och liknande resultatposter**

	2023-01-01 -2023-12-31	2022-01-01 -2022-12-31
Räntekostnader till koncernföretag	0	1 025
Övriga räntekostnader	3 622	1 931
Kursdifferenser	1 890	2 808
	<b>5 512</b>	<b>5 764</b>

### Not 9 Bokslutsdispositioner

	2023-01-01 -2023-12-31	2022-01-01 -2022-12-31
Återföring av periodiseringsfonder	-21 144	0
Förändring av överavskrivningar	-5 800	1 929
	<b>-26 944</b>	<b>1 929</b>

### Not 10 Aktuell och uppskjuten skatt

	2023-01-01 -2023-12-31	2022-01-01 -2022-12-31
<b>Skatt på årets resultat</b>		
Aktuell skatt	1 840	3 412
Förändring av uppskjuten skatt avseende temporära skillnader	708	-768
<b>Totalt redovisad skatt</b>	<b>2 548</b>	<b>2 644</b>

### Avstämning av effektiv skatt

	2023-01-01 -2023-12-31		2022-01-01 -2022-12-31	
	Procent	Belopp	Procent	Belopp
Redovisat resultat före skatt		3 392		14 955
Skatt enligt gällande skattesats	20,60	-699	20,60	-3 081
Ej avdragsgilla kostnader		-500		-460
Ej skattepliktiga intäkter	-0,38	13		
Justering bokföringsmässiga avskrivningar	19,29	-654	-0,86	129
Förändring av uppskjuten skatt avseende temporära skillnader		-708		768
<b>Redovisad effektiv skatt</b>	<b>75,09</b>	<b>-2 547</b>	<b>17,68</b>	<b>-2 644</b>

**Not 11 Balanserade utgifter för programvaror**

	2023-12-31	2022-12-31
Ingående anskaffningsvärden	5 706	5 424
Inköp	112	40
Omklassificeringar	245	242
<b>Utgående ackumulerade anskaffningsvärden</b>	<b>6 063</b>	<b>5 706</b>
Ingående avskrivningar	-5 372	-5 339
Årets avskrivningar	-76	-33
<b>Utgående ackumulerade avskrivningar</b>	<b>-5 448</b>	<b>-5 372</b>
<b>Utgående redovisat värde</b>	<b>615</b>	<b>334</b>

**Not 12 Förskott avseende immateriella anläggningstillgångar**

Investering i nytt affärssystem

	2023-12-31	2022-12-31
Ingående anskaffningsvärden	12 618	3 036
Utbetalda förskott	7 392	9 582
<b>Utgående ackumulerade anskaffningsvärden</b>	<b>20 010</b>	<b>12 618</b>
<b>Utgående redovisat värde</b>	<b>20 010</b>	<b>12 618</b>

**Not 13 Byggnader och mark**

	2023-12-31	2022-12-31
Ingående anskaffningsvärden	165 751	164 408
Inköp		0
Försäljningar/utrangeringar	-300	
Omklassificeringar	2 128	1 343
<b>Utgående ackumulerade anskaffningsvärden</b>	<b>167 579</b>	<b>165 751</b>
Ingående avskrivningar	-52 454	-45 904
Försäljningar/utrangeringar	773	
Omklassificeringar		0
Årets avskrivningar	-10 100	-6 550
<b>Utgående ackumulerade avskrivningar</b>	<b>-61 781</b>	<b>-52 454</b>
Ingående uppskrivningar	15 121	15 931
Årets avskrivningar på uppskrivet belopp	-810	-810
<b>Utgående ackumulerade uppskrivningar</b>	<b>14 311</b>	<b>15 121</b>
<b>Utgående redovisat värde</b>	<b>120 109</b>	<b>128 418</b>

**Not 14 Maskiner och andra tekniska anläggningar**

	2023-12-31	2022-12-31
Ingående anskaffningsvärden	177 975	179 098
Försäljningar/utrangeringar	-35 167	-1 123
Omklassificeringar	19 408	0
<b>Utgående ackumulerade anskaffningsvärden</b>	<b>162 216</b>	<b>177 975</b>
Ingående avskrivningar	-118 707	-109 098
Försäljningar/utrangeringar	35 167	824
Årets avskrivningar	-10 581	-10 434
<b>Utgående ackumulerade avskrivningar</b>	<b>-94 121</b>	<b>-118 708</b>
<b>Utgående redovisat värde</b>	<b>68 095</b>	<b>59 267</b>

**Not 15 Inventarier, verktyg och installationer**

	2023-12-31	2022-12-31
Ingående anskaffningsvärden	90 129	85 951
Inköp	93	62
Försäljningar/utrangeringar	-19 929	0
Omklassificeringar	17 699	4 117
<b>Utgående ackumulerade anskaffningsvärden</b>	<b>87 992</b>	<b>90 130</b>
Ingående avskrivningar	-70 822	-66 638
Försäljningar/utrangeringar	19 929	0
Årets avskrivningar	-4 737	-4 184
<b>Utgående ackumulerade avskrivningar</b>	<b>-55 630</b>	<b>-70 822</b>
<b>Utgående redovisat värde</b>	<b>32 362</b>	<b>19 308</b>

**Not 16 Pågående nyanläggningar och förskott avseende materiella anläggningstillgångar**

	2023-12-31	2022-12-31
Ingående anskaffningsvärde	47 809	31 687
Nyanskaffningar	42 377	22 485
Omklassificeringar	-39 953	-6 363
<b>50 233</b>	<b>47 809</b>	

**Not 17 Upparbetad men ej fakturerad intäkt**

	2023-12-31	2022-12-31
Upparbetad ej fakturerad intäkt	2 967	5 100
	<b>2 967</b>	<b>5 100</b>

**Not 18 Förutbetalda kostnader och upplupna intäkter**

	2023-12-31	2022-12-31
Förutbetalda försäkringspremier	557	550
Övriga förutbetalda kostnader	4 916	4 050
Upplupna räntor	37	0
	<b>5 510</b>	<b>4 600</b>

**Not 19 Antal aktier och kvotvärde**

Namn	Antal aktier	Kvotvärde
Antal A-Aktier	100 000	100
	<b>100 000</b>	

**Not 20 Disposition av vinst eller förlust**

	2023-12-31
<b>Förslag till vinstdisposition</b>	
Styrelsen föreslår att till förfogande stående vinstmedel:	
balanserad vinst	353 170
årets vinst	845
	<b>354 015</b>
disponeras så att	
i ny räkning överföres	354 015
	<b>354 015</b>

**Not 21 Obeskattade reserver**

	2023-12-31	2022-12-31
Akkumulerade överavskrivningar	46 340	52 140
Periodiseringsfond Besk 17	0	3 444
Periodiseringsfond Besk 18	0	7 700
Periodiseringsfond Besk 20	0	5 000
Periodiseringsfond Besk 21	0	5 000
	<b>46 340</b>	<b>73 284</b>
Uppskjuten skatt avseende obeskattade reserver	9 546	15 234
Skatteeffekt av schablonränta på periodiseringsfond	84	22

## Not 22 Avsättningar

	2023-12-31	2022-12-31
FPG/PRI pensioner, tryggt enligt tryggandelagen	3 275	3 089
Skatt - uppskjuten skatt avseende komponentavskrivning	1 135	1 673
Skatt - uppskjuten skatt avseende ändring av fastighetsvärdering vid fusion av QPharma Fastighets AB	2 948	1 702
	<b>7 358</b>	<b>6 464</b>

## Not 23 Skulder som avser flera poster

Företagets banklån om 54 269 tkr (57 957 tkr) redovisas under följande poster i balansräkningen.

	2023-12-31	2022-12-31
<b>Långfristiga skulder</b>		
Övriga skulder till kreditinstitut	0	0
	<b>0</b>	<b>0</b>
<b>Kortfristiga skulder</b>		
Övriga skulder till kreditinstitut	54 269	57 957
	<b>54 269</b>	<b>57 957</b>

## Not 24 Checkräkningskredit

	2023-12-31	2022-12-31
Beviljat belopp på checkräkningskredit uppgår till	30 000	30 000
Utnyttjad kredit uppgår till	0	19 839

## Not 25 Upplupna kostnader och förutbetalda intäkter

	2023-12-31	2022-12-31
Semsterlöneskuld/Övriga upplupna löner	19 469	23 318
Upplupna sociala avgifter	6 912	7 337
Upplupna räntor	211	112
Övriga poster	8 275	11 289
	<b>34 867</b>	<b>42 056</b>


## Not 26 Eventualförpliktelser


	2023-12-31	2022-12-31
Pensionsförpliktelser som inte har upptagits bland skulder eller avsättningar och som inte heller har täckning i pensionsstiftelsens förmögenhet, PRI	65	62
	<b>65</b>	<b>62</b>

**Not 27 Ställda säkerheter**


	2023-12-31	2022-12-31
<b>För skulder till kreditinstitut:</b>		
Fastighetsinteckningar	89 750	89 750
Företagsinteckningar	13 000	13 000
Garantiförbindelse Tullverket	752	752
	<b>103 502</b>	<b>103 502</b>

Malmö 14/6-2024.

  
Jakob Hedén  
Ledamot


  
Christian Frandsen  
Ledamot


  
Annelie Fasth  
Arbetsstagarrepresentant

  
Kenneth Stokholm  
Styrelsens ordförande/VD



Vår revisionsberättelse har lämnats 25/6-2024.

BDO Syd KB

  
Christofer Hultén  
Auktoriserad revisor

  
Maria Nilsson  
Arbetsstagarrepresentant

Fotokopians överensstämmelse  
med originalet intygas:

  
Dick Melishin  
  
Dick Holmström



2024091206081

## REVISIONSBERÄTTELSE

Till bolagsstämman i Sever Pharma Solutions AB  
Org.nr. 556499-5081

### Rapport om årsredovisningen

#### Uttalanden

Vi har utfört en revision av årsredovisningen för Sever Pharma Solutions AB för år 2023.

Enligt vår uppfattning har årsredovisningen upprättats i enlighet med årsredovisningslagen och ger en i alla väsentliga avseenden rättvisande bild av Sever Pharma Solutions ABs finansiella ställning per den 31 december 2023 och av dess finansiella resultat för året enligt årsredovisningslagen. Förvaltningsberättelsen är förenlig med årsredovisningens övriga delar.

Vi tillstyrker därför att bolagsstämman fastställer resultaträkningen och balansräkningen.

#### Grund för uttalanden

Vi har utfört revisionen enligt International Standards on Auditing (ISA) och god revisionssed i Sverige. Vårt ansvar enligt dessa standarder beskrivs närmare i avsnittet "Revisorns ansvar". Vi är oberoende i förhållande till Sever Pharma Solutions AB enligt god revisorssed i Sverige och har i övrigt fullgjort vårt yrkesetiska ansvar enligt dessa krav.

Vi anser att de revisionsbevis vi har inhämtat är tillräckliga och ändamålsenliga som grund för våra uttalanden.

#### Styrelsens och verkställande direktörens ansvar

Det är styrelsen och verkställande direktören som har ansvaret för att årsredovisningen upprättas och att den ger en rättvisande bild enligt årsredovisningslagen. Styrelsen och verkställande direktören ansvarar även för den interna kontroll som de bedömer är nödvändig för att upprätta en årsredovisning som inte innehåller några väsentliga felaktigheter, vare sig dessa beror på oegentligheter eller misstag.

Vid upprättandet av årsredovisningen ansvarar styrelsen och verkställande direktören för bedömningen av bolagets förmåga att fortsätta verksamheten. De upplyser, när så är tillämpligt, om förhållanden som kan påverka förmågan att fortsätta verksamheten och att använda antagandet om fortsatt drift. Antagandet om fortsatt drift tillämpas dock inte om styrelsen och verkställande direktören avser att likvidera bolaget, upphöra med verksamheten eller inte har något realistiskt alternativ till att göra något av detta.

#### Revisorns ansvar

Våra mål är att uppnå en rimlig grad av säkerhet om huruvida årsredovisningen som helhet inte innehåller några väsentliga felaktigheter, vare sig dessa beror på oegentligheter eller misstag, och att lämna en revisionsberättelse som innehåller våra uttalanden. Rimlig säkerhet är en hög grad av säkerhet, men är ingen garanti för att en revision som utförs enligt ISA och god revisionssed i Sverige alltid kommer att upptäcka en väsentlig felaktighet om en sådan finns. Felaktigheter kan uppstå på grund av oegentligheter eller misstag och anses vara väsentliga om de enskilt eller tillsammans rimligen kan förväntas påverka de ekonomiska beslut som användare fattar med grund i årsredovisningen.

Som del av en revision enligt ISA använder vi professionellt omdöme och har en professionellt skeptisk inställning under hela revisionen. Dessutom:

- identifierar och bedömer vi riskerna för väsentliga felaktigheter i årsredovisningen, vare sig dessa beror på oegentligheter eller misstag, utformar och utför granskningsåtgärder bland annat utifrån dessa risker och inhämtar revisionsbevis som är tillräckliga och ändamålsenliga för att utgöra en grund för våra uttalanden. Risken för att inte upptäcka en väsentlig felaktighet till följd av oegentligheter är högre än för en väsentlig felaktighet som beror på misstag, eftersom oegentligheter kan innefatta agerande i maskopi, förfalskning, avsiktliga utelämnanden, felaktig information eller åsidosättande av intern kontroll.
- skaffar vi oss en förståelse av den del av bolagets interna kontroll som har betydelse för vår revision för att utforma granskningsåtgärder som är lämpliga med hänsyn till omständigheterna, men inte för att uttala oss om effektiviteten i den interna kontrollen.
- utvärderar vi lämpligheten i de redovisningsprinciper som används och rimligheten i styrelsens och verkställande direktörens uppskattningar i redovisningen och tillhörande upplysningar.
- drar vi en slutsats om lämpligheten i att styrelsen och verkställande direktören använder antagandet om fortsatt drift vid upprättandet av årsredovisningen. Vi drar också en slutsats, med grund i de inhämtade revisionsbevisen, om huruvida det finns någon väsentlig osäkerhetsfaktor som avser sådana händelser eller förhållanden som kan leda till betydande tvivel om bolagets förmåga att fortsätta verksamheten. Om vi drar slutsatsen att det finns en väsentlig osäkerhetsfaktor, måste vi i revisionsberättelsen fästa uppmärksamheten på upplysningarna i årsredovisningen om den väsentliga osäkerhetsfaktorn eller, om sådana upplysningar är otillräckliga, modifiera uttalandet om årsredovisningen. Våra slutsatser baseras på de revisionsbevis som inhämtas fram till datumet för revisionsberättelsen. Dock kan framtida händelser eller förhållanden göra att ett bolag inte längre kan fortsätta verksamheten.
- utvärderar vi den övergripande presentationen, strukturen och innehållet i årsredovisningen, däribland upplysningarna, och om årsredovisningen återger de underliggande transaktionerna och händelserna på ett sätt som ger en rättvisande bild.

Vi måste informera styrelsen om bland annat revisionens planerade omfattning och inriktning samt tidpunkten för den. Vi måste också informera om betydelsefulla iakttagelser under revisionen, däribland de eventuella betydande brister i den interna kontrollen som vi identifierat.



2024091206082

## Rapport om andra krav enligt lagar och andra författningar

### Uttalanden

Utöver vår revision av årsredovisningen har vi även utfört en revision av styrelsens och verkställande direktörens förvaltning för Sever Pharma Solutions AB för år 2023 samt av förslaget till dispositioner beträffande bolagets vinst eller förlust.

Vi tillstyrker att bolagsstämman disponerar vinsten enligt förslaget i förvaltningsberättelsen och beviljar styrelsens ledamöter och verkställande direktören ansvarsfrihet för räkenskapsåret.

### Grund för uttalanden

Vi har utfört revisionen enligt god revisionsred i Sverige. Vårt ansvar enligt denna beskrivs närmare i avsnittet "Revisorns ansvar". Vi är oberoende i förhållande till Sever Pharma Solutions AB enligt god revisorsred i Sverige och har i övrigt fullgjort vårt yrkesetiska ansvar enligt dessa krav.

Vi anser att de revisionsbevis vi har inhämtat är tillräckliga och ändamålsenliga som grund för våra uttalanden.

### Styrelsens och verkställande direktörens ansvar

Det är styrelsen som har ansvaret för förslaget till dispositioner beträffande bolagets vinst eller förlust. Vid förslag till utdelning innefattar detta bland annat en bedömning av om utdelningen är försvarlig med hänsyn till de krav som bolagets verksamhetsart, omfattning och risker ställer på storleken av bolagets egna kapital, konsolideringsbehov, likviditet och ställning i övrigt.

Styrelsen ansvarar för bolagets organisation och förvaltningen av bolagets angelägenheter. Detta innefattar bland annat att fortlöpande bedöma bolagets ekonomiska situation och att tillse att bolagets organisation är utformad så att bokföringen, medelsförvaltningen och bolagets ekonomiska angelägenheter i övrigt kontrolleras på ett betryggande sätt. Verkställande direktören ska sköta den löpande förvaltningen enligt styrelsens riktlinjer och anvisningar och bland annat vidta de åtgärder som är nödvändiga för att bolagets bokföring ska fullgöras i överensstämmelse med lag och för att medelsförvaltningen ska skötas på ett betryggande sätt.

### Revisorns ansvar

Vårt mål beträffande revisionen av förvaltningen, och därmed vårt uttalande om ansvarsfrihet, är att inhämta revisionsbevis för att med en rimlig grad av säkerhet kunna bedöma om någon styrelseledamot eller verkställande direktören i något väsentligt avseende:

- företagit någon åtgärd eller gjort sig skyldig till någon försummelse som kan föranleda ersättningsskyldighet mot bolaget, eller
- på något annat sätt handlat i strid med aktiebolagslagen, årsredovisningslagen eller bolagsordningen.

Vårt mål beträffande revisionen av förslaget till dispositioner av bolagets vinst eller förlust, och därmed vårt uttalande om detta, är att med rimlig grad av säkerhet bedöma om förslaget är förenligt med aktiebolagslagen.

Rimlig säkerhet är en hög grad av säkerhet, men ingen garanti för att en revision som utförs enligt god revisionsred i Sverige alltid kommer att upptäcka åtgärder eller försummelser som kan föranleda ersättningsskyldighet mot bolaget, eller att ett förslag till dispositioner av bolagets vinst eller förlust inte är förenligt med aktiebolagslagen.

Som en del av en revision enligt god revisionsred i Sverige använder vi professionellt omdöme och har en professionellt skeptisk inställning under hela revisionen. Granskningen av förvaltningen och förslaget till dispositioner av bolagets vinst eller

förlust grundar sig främst på revisionen av räkenskaperna. Vilka tillkommande granskningsåtgärder som utförs baseras på vår professionella bedömning med utgångspunkt i risk och väsentlighet. Det innebär att vi fokuserar granskningen på sådana åtgärder, områden och förhållanden som är väsentliga för verksamheten och där avsteg och överträdelser skulle ha särskild betydelse för bolagets situation. Vi går igenom och prövar fattade beslut, beslutsunderlag, vidtagna åtgärder och andra förhållanden som är relevanta för vårt uttalande om ansvarsfrihet. Som underlag för vårt uttalande om styrelsens förslag till dispositioner beträffande bolagets vinst eller förlust har vi granskat om förslaget är förenligt med aktiebolagslagen.

Malmö den 25/6 - 2024

BDO Syd KB

Christofer Hultén

Auktoriserad revisor